

Пояснительная записка к бухгалтерской отчетности

1. Сведения об организации

Наименование юридического лица:

Общество с ограниченной ответственностью "Бухгалтерское сопровождение бизнеса"

Идентификационный номер налогоплательщика (ИНН): 7612034351

Код причины постановки на учет (КПП): 761201001

Основным видом деятельности, который является преобладающим и имеет приоритетное значение для организации, является деятельность в области права (ОКВЭД 69.10).

2. Анализ финансового положения

2.1. Структура имущества и источники его формирования

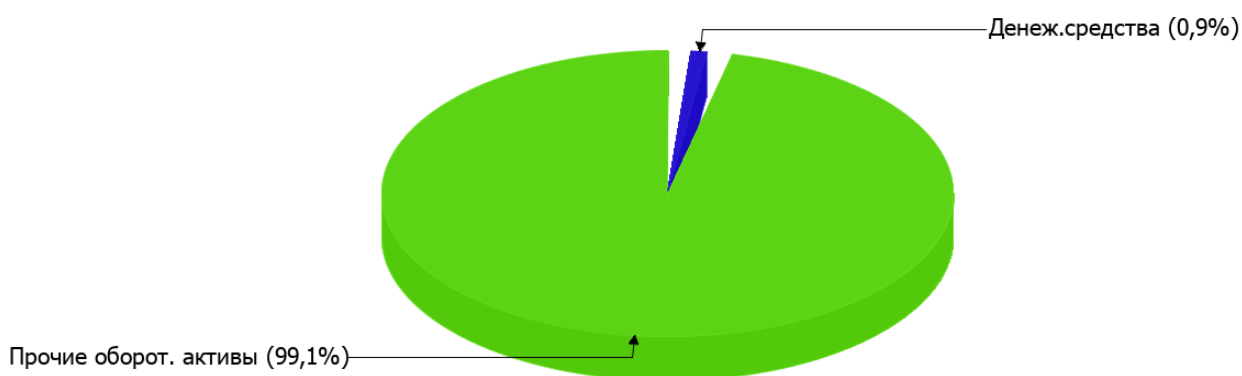
Показатель	Значение показателя				Изменение за анализируемый период	
	в тыс. руб.		в % к валюте баланса		тыс. руб. (гр.3- гр.2)	± % ((гр.3- гр.2) : гр.2)
	31.12.2024	31.12.2025	на начало анализируемого периода (31.12.2024)	на конец анализируемого периода (31.12.2025)		
Актив						
Внеоборотные активы	–	–	–	–	–	–
Оборотные	6 733	7 425	100	100	+692	+10,3
Пассив						
Собственный капитал	6 687	7 392	99,3	99,6	+705	+10,5
Долгосрочные обязательства	–	–	–	–	–	–
Краткосрочные обязательства	46	33	0,7	0,4	-13	-28,3
Валюта баланса	6 733	7 425	100	100	+692	+10,3

* Без доходов будущих периодов, включенных в собственный капитал.

Активы на 31 декабря 2025 г. характеризуются отсутствием внеоборотных средств при 100% текущих активов. Активы организации за весь период увеличились на 692 тыс. руб. (на 10,3%). При этом собственный капитал организации изменился практически пропорционально активам организации, увеличившись на 705 тыс. руб.

Наглядно соотношение основных групп активов организации представлено ниже на диаграмме:

Структура активов организации на 31 декабря 2025 г.



Рост активов организации связан с ростом показателя по строке "финансовые и другие оборотные активы" на **1 039** тыс. руб. (или **100%** вклада в прирост активов).

Одновременно, в пассиве баланса прирост произошел по строке "капитал и резервы" (**+705** тыс. руб., или **100%** вклада в прирост пассивов организации за последний год).

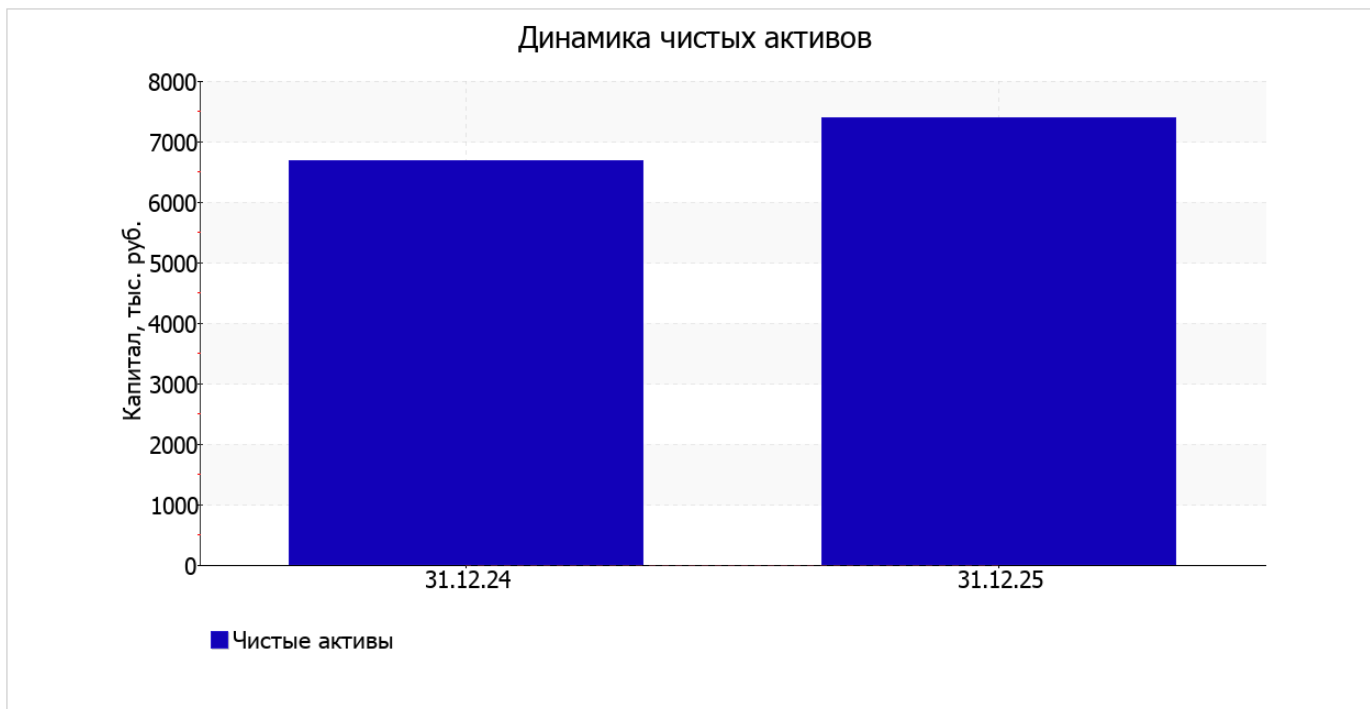
Среди отрицательно изменившихся статей баланса можно выделить "денежные средства и денежные эквиваленты" в активе и "краткосрочная кредиторская задолженность" в пассиве (**-347** тыс. руб. и **-13** тыс. руб. соответственно).

на 31 декабря 2025 г. значение собственного капитала составило **7 392,0** тыс. руб. собственный капитал организации за весь анализируемый период явно вырос (**+705** тыс. руб.).

2.2. Оценка стоимости чистых активов организации

Показатель	Значение показателя				Изменение	
	в тыс. руб.		в % к валюте баланса		тыс. руб. (гр.3-гр.2)	± % ((гр.3-гр.2) : гр.2)
	31.12.2024	31.12.2025	на начало анализируемого периода (31.12.2024)	на конец анализируемого периода (31.12.2025)		
1. Чистые активы	6 687	7 392	99,3	99,6	+705	+10,5

Имеющаяся величина чистых активов положительно характеризует финансовое положение, полностью удовлетворяя требованиям нормативных актов к величине чистых активов организации. Более того необходимо отметить увеличение чистых активов на **10,5%** за весь анализируемый период. Превышение чистых активов над уставным капиталом и в то же время их увеличение за период говорит о хорошем финансовом положении организации по данному признаку. Наглядное изменение чистых активов представлено на следующем графике.



2.3. Анализ финансовой устойчивости организации

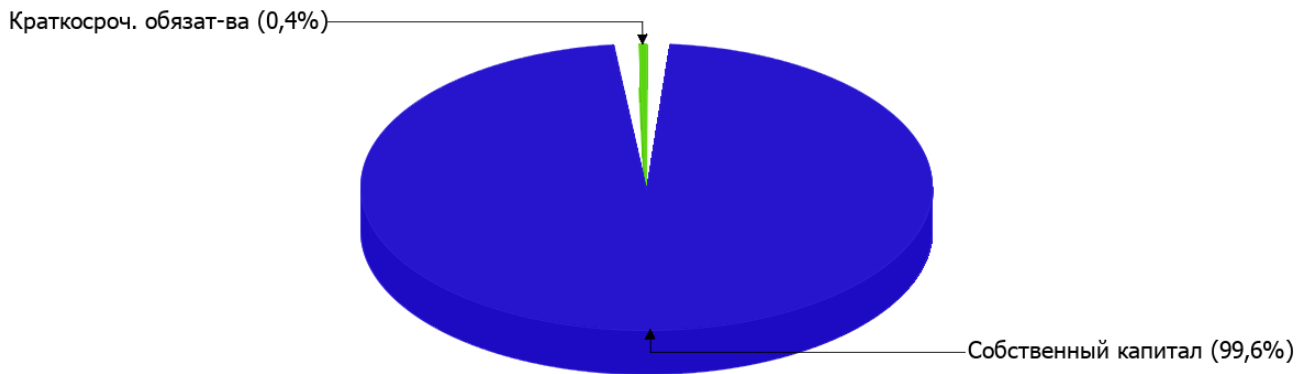
2.3.1. Основные показатели финансовой устойчивости организации

Показатель	Значение показателя		Изменение показателя (гр.3-гр.2)	Описание показателя и его нормативное значение
	31.12.2024	31.12.2025		
Коэффициент автономии	0,99	1	+0,01	Отношение собственного капитала к общей сумме капитала. нормальное значение для данной отрасли: не менее 0,5 (оптимальное 0,6-0,75).
Коэффициент обеспеченности собственными оборотными средствами	0,99	1	+0,01	Отношение собственных оборотных средств к оборотным активам. нормальное значение: 0,1 и более.
Коэффициент покрытия инвестиций	0,99	1	+0,01	Отношение собственного капитала и долгосрочных обязательств к общей сумме капитала. нормальное значение: 0,75 и более.
Коэффициент обеспеченности запасов	–	–	–	Отношение собственных оборотных средств к стоимости запасов. нормальное значение: 0,5 и более.
Коэффициент краткосрочной задолженности	1	1	–	Отношение краткосрочной задолженности к общей сумме задолженности.

Коэффициент автономии организации по состоянию на 31.12.2025 составил **1**. Данный коэффициент характеризует степень зависимости организации от заемного капитала. Полученное здесь значение говорит о неоправданно высокой доле собственного капитала (**100%**) в общем капитале; организация слишком осторожно относится к привлечению заемных денежных средств. за последний год имел место незначительный рост коэффициента автономии (на **0,01**).

Структура капитала организации представлена ниже на диаграмме: При этом необходимо отметить, что долгосрочные обязательства на диаграмме не отражены, поскольку полностью отсутствуют.

Структура капитала организации на 31 декабря 2025 г.



значение коэффициента обеспеченности собственными оборотными средствами по состоянию на 31.12.2025 составило **1**, что незначительно (на **0,01**) больше, чем на начало анализируемого периода. на 31.12.2025 значение коэффициента характеризуется как исключительно хорошее.

за год коэффициент покрытия инвестиций практически не изменился, составив **1 (+0,01)**. Значение коэффициента на 31.12.2025 вполне соответствует норме (доля собственного капитала и долгосрочных обязательств в общей сумме капитала организации составляет **100%**).

Коэффициент краткосрочной задолженности Общество с ограниченной ответственностью "Бухгалтерское сопровождение бизнеса" показывает на отсутствие долгосрочной задолженности при 100% краткосрочной.

2.4. Ликвидность

Показатель ликвидности	Значение показателя		Изменение показателя (гр.3 - гр.2)	Расчет, рекомендованное значение
	31.12.2024	31.12.2025		
Коэффициент текущей (общей) ликвидности	146,37	225	+78,63	Отношение текущих активов к краткосрочным обязательствам. нормальное значение для данной отрасли: 2,1 и более.
Коэффициент абсолютной ликвидности	8,98	2	-6,98	Отношение денежных средств и их эквивалентов к краткосрочным обязательствам. нормальное значение для данной отрасли: 0,3 и более.

[На конец периода] значение коэффициента текущей ликвидности (**225**) соответствует норме. При этом за последний год коэффициент вырос на **78,63**.

Соответствующим норме, как и предыдущий коэффициент, оказался коэффициент абсолютной ликвидности (**2** при норме 0,3). При этом за весь рассматриваемый период имело место ухудшение значения показателя – коэффициент снизился на **-6,98**.

3. Анализ эффективности деятельности организации

3.1. Обзор результатов деятельности

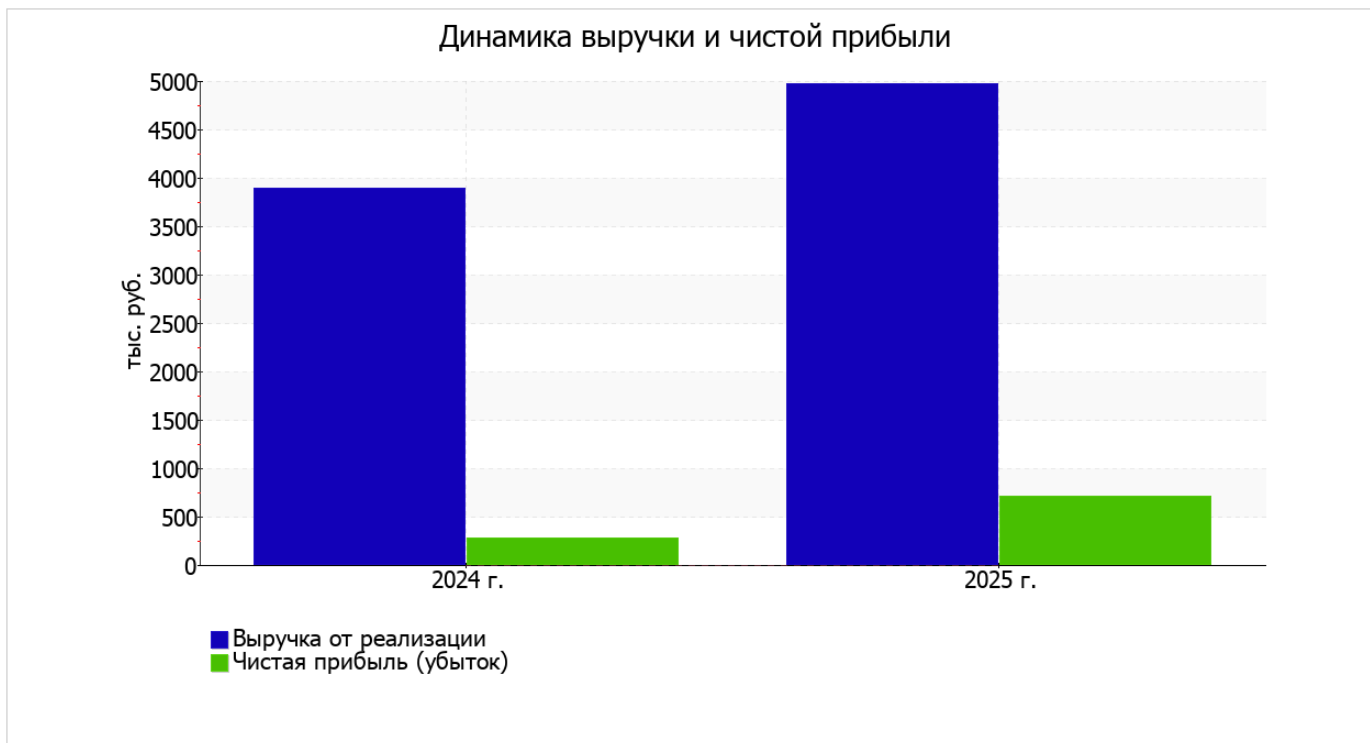
В приведенной ниже таблице обобщены основные финансовые результаты деятельности Общество с ограниченной ответственностью "Бухгалтерское сопровождение бизнеса" за весь анализируемый период и аналогичный период прошлого года.

Из "Отчета о финансовых результатах" следует, что за весь анализируемый период организация получила прибыль от продаж в размере 852 тыс. руб., что составляет 17,1% от выручки. По сравнению с аналогичным периодом прошлого года прибыль от продаж выросла на 461 тыс. руб., или на 117,9%.

По сравнению с прошлым периодом в текущем увеличилась как выручка от продаж, так и расходы по обычной деятельности (на 1 080 и 619 тыс. руб. соответственно). Причем в процентном отношении изменение выручки (+27,7%) опережает изменение расходов (+17,7%)

Показатель	Значение показателя, тыс. руб.		Изменение показателя		Средне- годовая величина, тыс. руб.
	2024 г.	2025 г.	тыс. руб. (гр.3 - гр.2)	± % ((3-2) : 2)	
1. Выручка	3 896	4 976	+1 080	+27,7	4 436
2. Расходы по обычным видам деятельности	3 505	4 124	+619	+17,7	3 815
3. Прибыль (убыток) от продаж (1-2)	391	852	+461	+117,9	622
4. Прочие доходы и расходы, кроме процентов к уплате	–	–	–	–	–
5. ЕВТ (прибыль до уплаты процентов и налогов) (3+4)	391	852	+461	+117,9	622
6. Проценты к уплате	–	–	–	–	–
7. Налоги на прибыль (доходы)	117	147	+30	+25,6	132
8. Чистая прибыль (убыток) (5-6-7)	274	705	+431	+157,3	490

Ниже на графике наглядно представлено изменение выручки и прибыли Общество с ограниченной ответственностью "Бухгалтерское сопровождение бизнеса" в течение всего анализируемого периода.



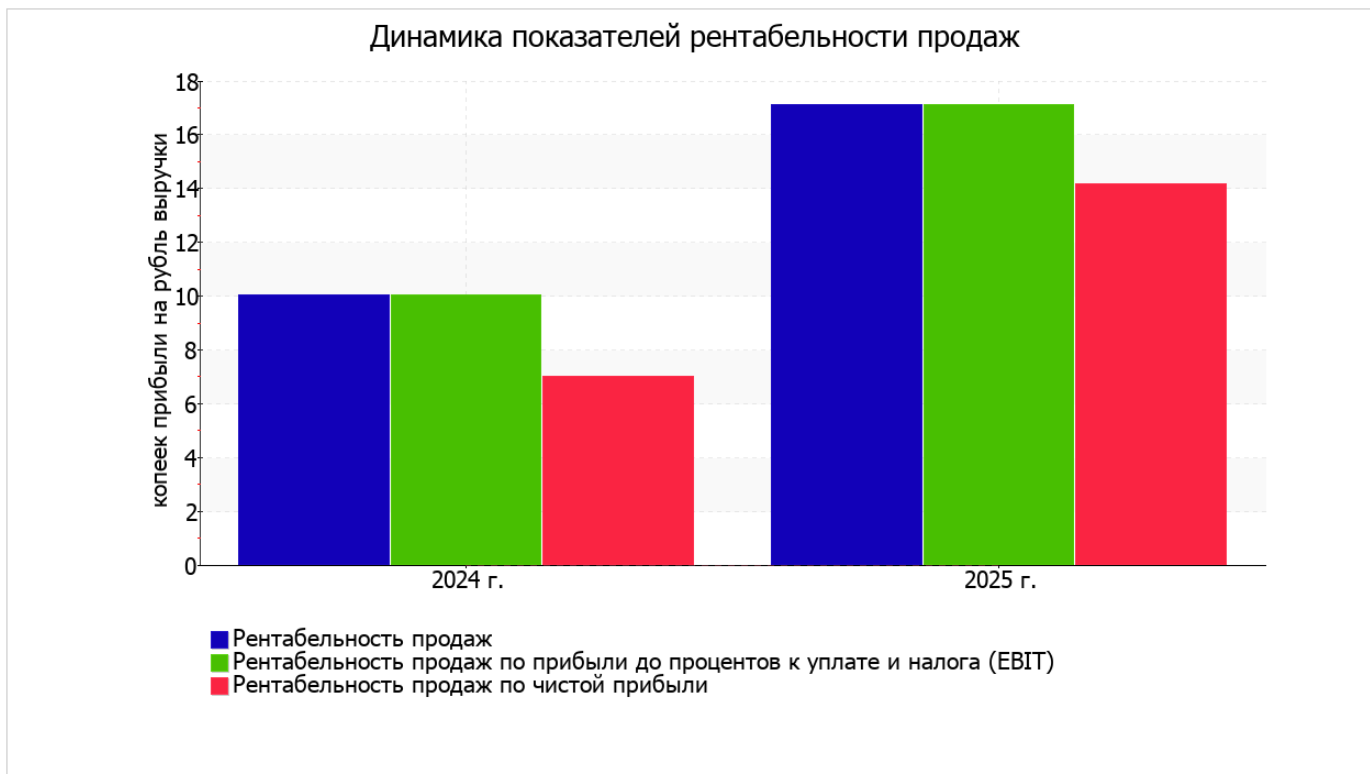
3.2. Анализ рентабельности

Показатели рентабельности	Значения показателя (в %, или в копейках с рубля)		Изменение показателя	
	2024 г.	2025 г.	коп., (гр.3 - гр.2)	± % ((3-2) : 2)
1. Рентабельность продаж (величина прибыли от продаж в каждом рубле выручки). нормальное значение для данной отрасли: не менее 12%.	10	17,1	+7,1	+70,6
2. Рентабельность продаж по ЕВІТ (величина прибыли от продаж до уплаты процентов и налогов в каждом рубле выручки).	10	17,1	+7,1	+70,6
3. Рентабельность продаж по чистой прибыли (величина чистой прибыли в каждом рубле выручки). нормальное значение: 6% и более.	7	14,2	+7,2	+101,5

Представленные в таблице показатели рентабельности за период 01.01–31.12.2025 имеют положительные значения как следствие прибыльной деятельности Общество с ограниченной ответственностью "Бухгалтерское сопровождение бизнеса".

прибыль от продаж в анализируемом периоде составляет **17,1%** от полученной выручки. При этом имеет место рост рентабельности продаж по сравнению с данным показателем за аналогичный период года, предшествующего отчётному, (**+7,1%**).

Показатель рентабельности, рассчитанный как отношение прибыли до процентов к уплате и налогообложения (ЕВІТ) к выручке организации, за 2025 год составил **17,1%**. Это значит, что в каждом рубле выручки Общество с ограниченной ответственностью "Бухгалтерское сопровождение бизнеса" содержалось **17,1** коп. прибыли до налогообложения и процентов к уплате.



Далее в таблице представлены три основных показателя, характеризующие рентабельность использования вложенного в предпринимательскую деятельность капитала.

Показатель рентабельности	Значение показателя, %	Расчет показателя
	2025 г.	
Рентабельность собственного капитала (ROE)	10	Отношение чистой прибыли к средней величине собственного капитала. нормальное значение: 20% и более.
Рентабельность активов (ROA)	10	Отношение чистой прибыли к средней стоимости активов. нормальное значение: 12% и более.
Прибыль на задействованный капитал (ROCE)	12,1	Отношение прибыли до уплаты процентов и налогов (ЕБИТ) к собственному капиталу и долгосрочным обязательствам.

[За последний период] каждый рубль собственного капитала организации обеспечил чистую прибыль в размере 0,1 руб.

за последний год значение рентабельности активов, равное 10%, не укладывается в норму.

3.3. Расчет показателей деловой активности (оборачиваемости)

Далее в таблице рассчитаны показатели оборачиваемости ряда активов, характеризующие скорость возврата вложенных в предпринимательскую деятельность средств, а также показатель оборачиваемости кредиторской задолженности при расчетах с поставщиками и подрядчиками.

Показатель оборачиваемости	Значение в днях	Коэфф. 2025 г.
	2025 г.	
Оборачиваемость оборотных средств (отношение средней величины оборотных активов к средневзвешенной выручке*; нормальное значение для данной отрасли: 140 и менее дн.)	519	0,7
Оборачиваемость запасов (отношение средней стоимости запасов к средневзвешенной себестоимости проданных товаров; нормальное значение: 4 и менее дн.)	–	–
Оборачиваемость кредиторской задолженности (отношение средней величины кредиторской задолженности к средневзвешенной выручке)	3	126
Оборачиваемость активов (отношение средней стоимости активов к средневзвешенной выручке; нормальное значение для данной отрасли: 157 и менее дн.)	519	0,7
Оборачиваемость собственного капитала (отношение средней величины собственного капитала к средневзвешенной выручке)	516	0,7

* Приведен расчет показателя в днях. Значение коэффициента равно отношению 365 к значению показателя в днях.

Данные об оборачиваемости активов за весь рассматриваемый период свидетельствуют о том, что организация получает выручку, равную сумме всех имеющихся активов за 519 календарных дней.

4. Выводы по результатам анализа

Ниже обобщены ключевые финансовые показатели Общество с ограниченной ответственностью "Бухгалтерское сопровождение бизнеса" за весь анализируемый период

Показатели финансового положения и результатов деятельности организации, имеющие исключительно хорошие значения:

- чистые активы превышают уставный капитал, к тому же они увеличились за анализируемый период;
- по состоянию на 31.12.2025 значение коэффициента обеспеченности собственными оборотными средствами (1) можно характеризовать как полностью укладывающееся в норму;
- полностью соответствует нормальному значению коэффициент текущей (общей) ликвидности;
- полностью соответствует нормативному значению коэффициент абсолютной ликвидности;
- рост рентабельности продаж (+7,1 процентных пункта от рентабельности 10% за аналогичный период прошлого года);
- коэффициент покрытия инвестиций полностью соответствует норме (доля собственного капитала и долгосрочных обязательств составляет 100% от общего капитала организации);
- абсолютная финансовая устойчивость по величине излишка собственных оборотных средств;
- за 2025 год получена прибыль от продаж (852 тыс. руб.), более того наблюдалась положительная динамика по сравнению с аналогичным периодом прошлого года (+461 тыс. руб.);
- чистая прибыль за последний год составила 705 тыс. руб. (+431 тыс. руб. по сравнению с аналогичным периодом прошлого года);
- рост прибыли до процентов к уплате и налогообложения (ЕБИТ) на рубль выручки Общество с ограниченной ответственностью "Бухгалтерское сопровождение бизнеса" (+7,1 коп. к 10 коп. с рубля выручки за такой же период прошлого года).

Приведенные ниже 2 показателя финансового положения Общество с ограниченной ответственностью "Бухгалтерское сопровождение бизнеса" имеют положительные значения:

- доля собственного капитала неоправданно высока (100%);
- изменение собственного капитала практически равно общему изменению активов Общество с ограниченной ответственностью "Бухгалтерское сопровождение бизнеса".

Негативно результаты деятельности организации характеризует следующий показатель – недостаточная рентабельность активов (10% за последний год).

Приведенный анализ свидетельствует о хорошем финансовом состоянии организации, ее способности как минимум в краткосрочной перспективе отвечать по своим обязательствам. Организации с подобными финансовыми показателями относятся к категории заемщиков с хорошей кредитоспособностью.