

Пояснительная записка к бухгалтерской отчетности

1. Сведения об организации

Наименование юридического лица:

Общество с ограниченной ответственностью "Центр Профессионального Повышения Квалификации " Независимость и Компетентность "

Идентификационный номер налогоплательщика (ИНН): 6449089654

Код причины постановки на учет (КПП): 644901001

Основным видом деятельности, который является преобладающим и имеет приоритетное значение для организации, является деятельность в области технического регулирования, стандартизации, метрологии, аккредитации, каталогизации продукции (ОКВЭД 71.12.6).

2. Анализ финансового положения Общество с ограниченной ответственностью "Центр Профессионального Повышения Квалификации " Независимость и Компетентность "

2.1. Структура имущества и источники его формирования

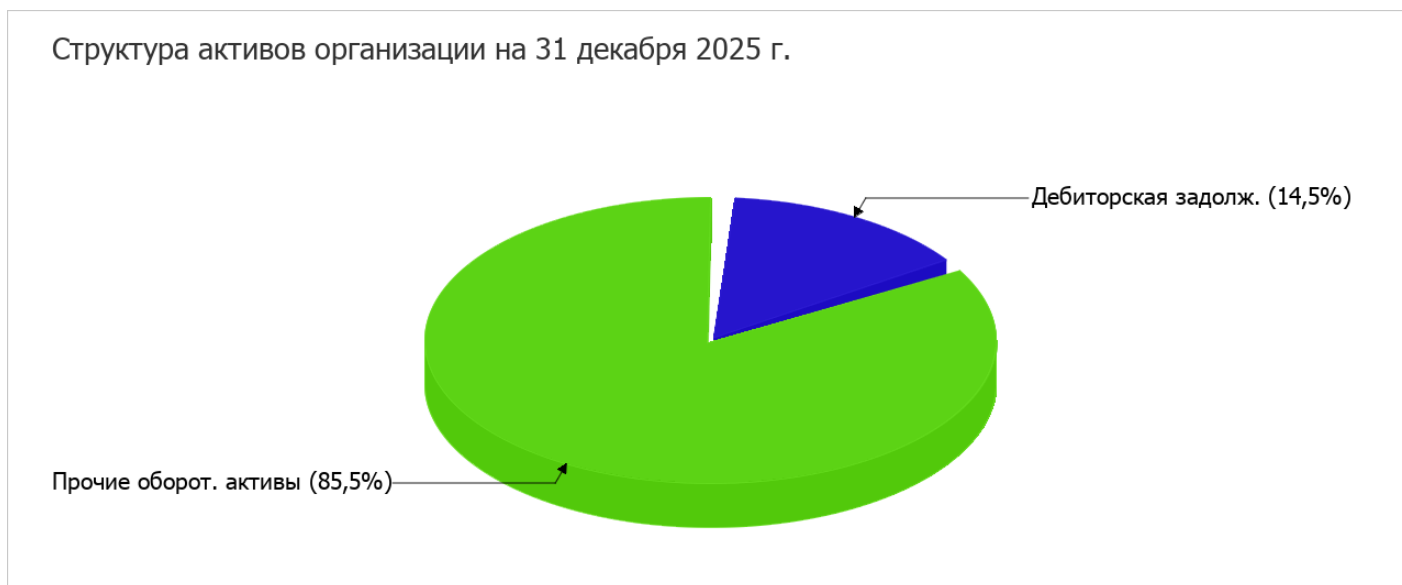
Показатель	Значение показателя				Изменение за анализируемый период	
	в тыс. руб.		в % к валюте баланса		тыс. руб. (гр.3- гр.2)	± % ((гр.3- гр.2) : гр.2)
	31.12.2024	31.12.2025	на начало анализируемого периода (31.12.2024)	на конец анализируемого периода (31.12.2025)		
Актив						
1. Внеоборотные активы	-	-	-	-	-	-
в том числе: основные средства	-	-	-	-	-	-
нематериальные активы	-	-	-	-	-	-
2. Оборотные, всего	84	83	100	100	-1	-1,2
в том числе: запасы	-	-	-	-	-	-
дебиторская задолженность	12	12	14,3	14,5	-	-
денежные средства и краткосрочные финансовые вложения	2	1	2,4	1,2	-1	-50
Пассив						
1. Собственный капитал	-162	-180	-192,9	-216,9	-18	↓
2. Долгосрочные обязательства, всего	-	-	-	-	-	-

Показатель	Значение показателя				Изменение за анализируемый период	
	в тыс. руб.		в % к валюте баланса		тыс. руб. (гр.3- гр.2)	± % (гр.3- гр.2) :
	31.12.2024	31.12.2025	на начало анализируемого периода (31.12.2024)	на конец анализируемого периода (31.12.2025)		
в том числе: заемные средства	-	-	-	-	-	-
3. Краткосрочные обязательства*, всего	246	263	292,9	316,9	+17	+6,9
в том числе: заемные средства	43	60	51,2	72,3	+17	+39,5
Валюта баланса	84	83	100	100	-1	-1,2

* Без доходов будущих периодов, возникших в связи с безвозмездным получением имущества и государственной помощи, включенных в собственный капитал.

Активы по состоянию на 31.12.2025 характеризуются отсутствием внеоборотных средств при 100% текущих активов. Активы организации за весь период практически не изменились. Учитывая Несмотря на фактическую неизменность величины активов, необходимо отметить, что собственный капитал уменьшился еще в большей степени – на **11,1%**. опережающее снижение собственного капитала относительно общего изменения активов следует рассматривать как негативный фактор.

На диаграмме ниже наглядно представлено соотношение основных групп активов организации:



Снижение активов организации связано со снижением показателя по строке "денежные средства и денежные эквиваленты" на **1** тыс. руб. (или **100%** вклада в снижение активов).

Одновременно, в пассиве баланса снижение произошло по строке "нераспределенная прибыль (непокрытый убыток)" (**-18** тыс. руб., или **100%** вклада в снижение пассивов организации за весь рассматриваемый период).

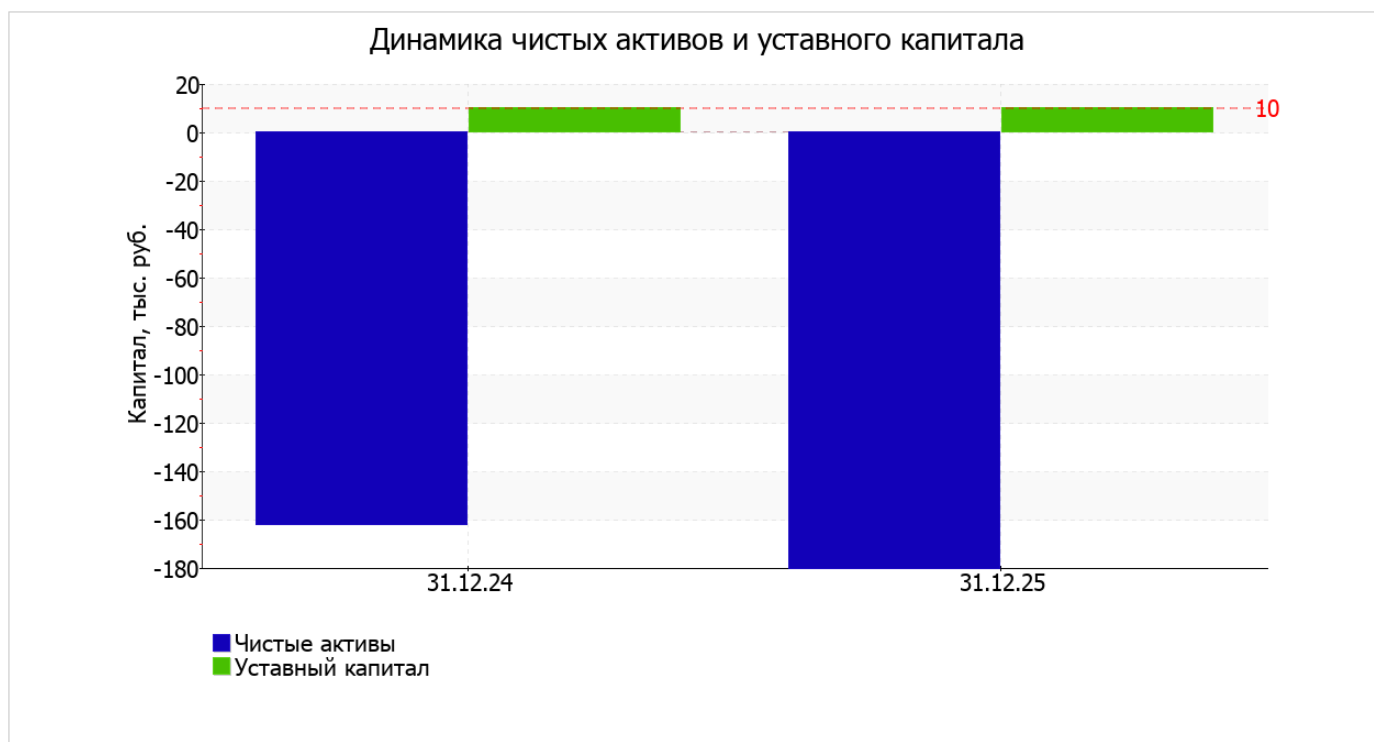
Среди положительно изменившихся статей баланса можно выделить "краткосрочные заемные средства" в пассиве (**+17** тыс. руб.).

собственный капитал организации на последний день анализируемого периода составил **-180** тыс. руб., что на **18** тыс. руб. ниже значения на начало анализируемого периода (31.12.2024).

2.2. Чистые активы организации

Показатель	Значение показателя				Изменение	
	в тыс. руб.		в % к валюте баланса		тыс. руб. (гр.3-гр.2)	± % ((гр.3-гр.2) : гр.2)
	31.12.2024	31.12.2025	на начало анализируемого периода (31.12.2024)	на конец анализируемого периода (31.12.2025)		
1. Чистые активы	-162	-180	-192,9	-216,9	-18	↓
2. Уставный капитал	10	10	11,9	12	-	-
3. Превышение чистых активов над уставным капиталом (стр.1-стр.2)	-172	-190	-204,8	-228,9	-18	↓

[На конец периода] чистые активы Общество с ограниченной ответственностью "Центр Профессионального Повышения Квалификации " Независимость и Компетентность" составляют отрицательную величину. Отрицательная величина чистых активов негативно характеризует финансовое положение и не удовлетворяет требованиям нормативных актов к величине чистых активов организации. В случае, если стоимость чистых активов общества останется меньше его уставного капитала по окончании финансового года, следующего за вторым финансовым годом или каждым последующим финансовым годом, по окончании которых стоимость чистых активов общества оказалась меньше его уставного капитала, общество не позднее чем через шесть месяцев после окончания соответствующего финансового года обязано уменьшить уставный капитал до размера, не превышающего стоимости его чистых активов, либо принять решение о ликвидации (п. 4 ст. 30 Федерального закона от 08.02.1998 г. N 14-ФЗ "Об обществах с ограниченной ответственностью"). К тому же следует отметить снижение чистых активов за последний год. Наблюдается одновременно и критическое положение на конец периода и ухудшение показателя в течение периода. Сохранение имевшей место тенденции способно привести организацию к банкротству. На следующем графике наглядно представлена динамика чистых активов и уставного капитала организации.



2.3. Анализ финансовой устойчивости организации

2.3.1. Основные показатели финансовой устойчивости организации

Показатель	Значение показателя		Изменение показателя (гр.3-гр.2)	Описание показателя и его нормативное значение
	31.12.2024	31.12.2025		
Коэффициент автономии	-1,93	-2,17	-0,24	Отношение собственного капитала к общей сумме капитала. нормальное значение: не менее 0,45 (оптимальное 0,55-0,7).
Коэффициент обеспеченности собственными оборотными средствами	-1,93	-2,17	-0,24	Отношение собственных оборотных средств к оборотным активам. нормальное значение: не менее 0,1.
Коэффициент покрытия инвестиций	-1,93	-2,17	-0,24	Отношение собственного капитала и долгосрочных обязательств к общей сумме капитала. нормальное значение для данной отрасли: 0,7 и более.
Коэффициент маневренности собственного капитала	-	-	-	Отношение собственных оборотных средств к источникам собственных средств. нормальное значение: 0,2 и более.(коэффициент не рассчитывается при отрицательном собственном капитале)
Коэффициент обеспеченности запасов	-	-	-	Отношение собственных оборотных средств к стоимости запасов. нормальное значение: не менее 0,5.
Коэффициент краткосрочной задолженности	1	1	-	Отношение краткосрочной задолженности к общей сумме задолженности.

Коэффициент автономии организации на 31.12.2025 составил **-2,17**. Данный коэффициент характеризует степень зависимости организации от заемного капитала. Полученное здесь значение показывает, что организации не имеет собственного капитала и полностью зависит от кредиторов. в течение анализируемого периода коэффициент автономии явно уменьшился (на **0,24**).

в течение анализируемого периода коэффициент обеспеченности собственными оборотными средствами ощутимо снизился, уменьшившись до **-2,17 (-0,24)**. коэффициент на 31.12.2025 имеет крайне неудовлетворительное значение.

за весь анализируемый период наблюдалось заметное уменьшение коэффициента покрытия инвестиций до **-2,17 (-0,24)**. Значение коэффициента на 31 декабря 2025 г. значительно ниже нормы (доля собственного капитала и долгосрочных обязательств в общей сумме капитала организации составляет **-217%**).

Коэффициент краткосрочной задолженности организации показывает на отсутствие долгосрочной задолженности при 100% краткосрочной.

2.4. Ликвидность

Показатель ликвидности	Значение показателя		Изменение показателя (гр.3 - гр.2)	Расчет, рекомендованное значение
	31.12.2024	31.12.2025		
1. Коэффициент текущей (общей) ликвидности	0,34	0,32	-0,02	Отношение текущих активов к краткосрочным обязательствам. нормальное значение: 1,8 и более.
2. Коэффициент быстрой (промежуточной) ликвидности	0,06	0,05	-0,01	Отношение ликвидных активов к краткосрочным обязательствам. нормальное значение для данной отрасли: 1 и более.
3. Коэффициент абсолютной ликвидности	0,01	<0,01	-0,01	Отношение высоколиквидных активов к краткосрочным обязательствам. нормальное значение для данной отрасли: 0,25 и более.

[На конец периода] значение коэффициента текущей ликвидности (0,32) не соответствует норме. При этом нужно обратить внимание на имевшее место за год негативное изменение – коэффициент снизился на -0,02.

Значение коэффициента быстрой ликвидности (0,05) тоже оказалось ниже допустимого. Это свидетельствует о недостатке ликвидных активов (т. е. наличности и других активов, которые можно легко обратить в денежные средства) для погашения краткосрочной кредиторской задолженности.

При норме 0,25 значение коэффициента абсолютной ликвидности составило <0,01. При этом с начала периода коэффициент абсолютной ликвидности практически не изменился.

3. Анализ эффективности деятельности организации

3.1. Обзор результатов деятельности

Основные финансовые результаты деятельности Общество с ограниченной ответственностью "Центр Профессионального Повышения Квалификации " Независимость и Компетентность " за год приведены ниже в таблице.

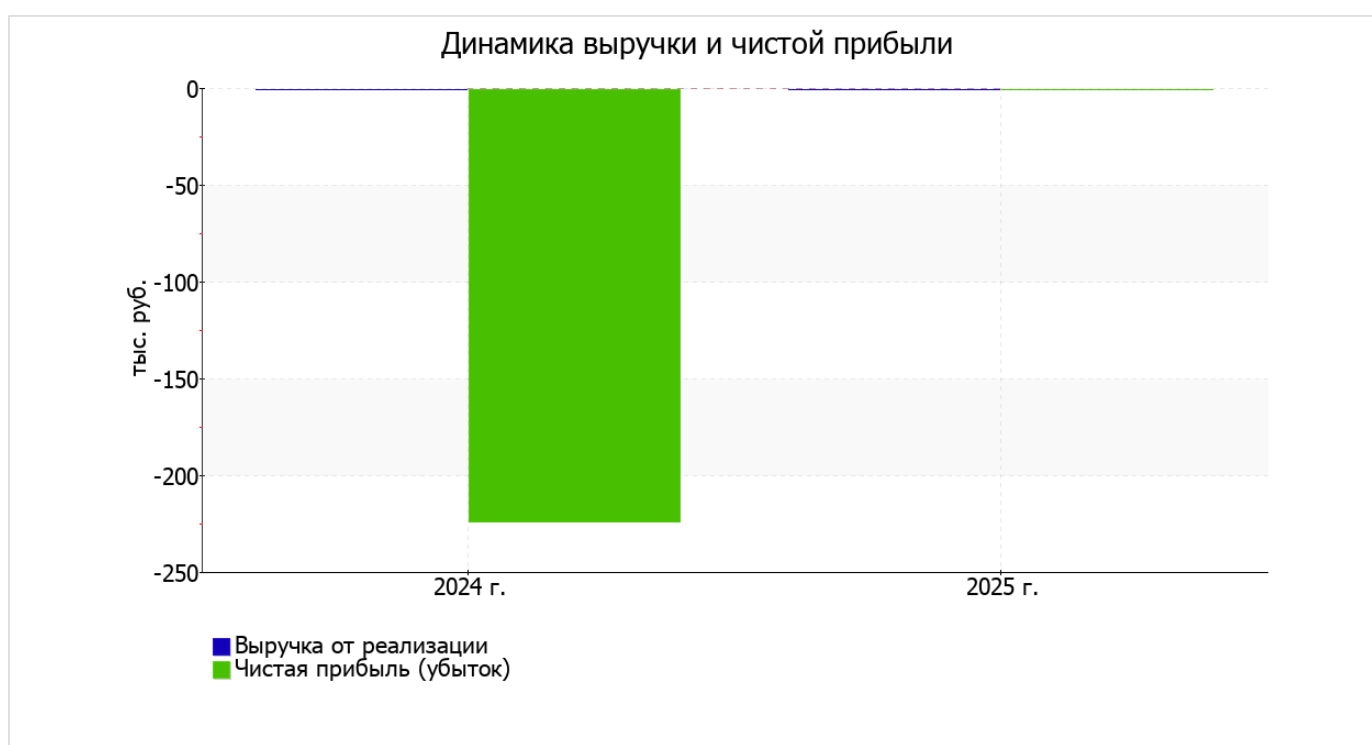
По данным "Отчета о финансовых результатах" в течение анализируемого периода организация основной деятельности не вела, и финансовый результат формируют только прочие доходы-расходы.

В форме №2 строки прочих доходов и расходов не содержат данных показателей. Избежать расходов даже при отсутствии деятельности практически невозможно, поэтому возможны неточности в заполнении отчета.

Показатель	Значение показателя, тыс. руб.		Изменение показателя		Средне- годовая величина, тыс. руб.
	2024 г.	2025 г.	тыс. руб. (гр.3 - гр.2)	± % ((3-2) : 2)	
1. Выручка	-	-	-	-	-
2. Расходы по обычным видам деятельности	-	-	-	-	-
3. Прибыль (убыток) от продаж (1-2)	-	-	-	-	-
4. Прочие доходы и расходы, кроме процентов к уплате	-224	-	+224	↑	-112
5. ЕВГТ (прибыль до уплаты процентов и налогов) (3+4)	-224	-	+224	↑	-112
6. Проценты к уплате	-	-	-	-	-

Показатель	Значение показателя, тыс. руб.		Изменение показателя		Средне- годовая величина, тыс. руб.
	2024 г.	2025 г.	тыс. руб. (гр.3 - гр.2)	± % ((3-2) : 2)	
7. Налог на прибыль, изменение налоговых активов и прочее	–	–	–	–	–
8. Чистая прибыль (убыток) (5-6+7)	-224	–	+224	↑	-112
Справочно: Совокупный финансовый результат периода	-224	–	+224	↑	-112
Изменение за период нераспределенной прибыли (непокрытого убытка) по данным бухгалтерского баланса (измен. стр. 1370)	x	-18	x	x	x

Изменение выручки наглядно представлено ниже на графике.



3.2. Анализ рентабельности

Показатели рентабельности	Значения показателя (в %, или в копейках с рубля)		Изменение показателя	
	2024 г.	2025 г.	коп., (гр.3 - гр.2)	± % ((3-2) : 2)
1. Рентабельность продаж (величина прибыли от продаж в каждом рубле выручки). нормальное значение для данной отрасли: не менее 12%.	–	–	–	–
2. Рентабельность продаж по ЕВІТ (величина прибыли от продаж до уплаты процентов и налогов в каждом рубле выручки).	–	–	–	–

Показатели рентабельности	Значения показателя (в %, или в копейках с рубля)		Изменение показателя	
	2024 г.	2025 г.	коп., (гр.3 - гр.2)	± % ((3-2) : 2)
3. Рентабельность продаж по чистой прибыли (величина чистой прибыли в каждом рубле выручки). нормальное значение: 6% и более.	-	-	-	-

Рентабельность использования вложенного в предпринимательскую деятельность капитала представлена в следующей таблице.

Показатель рентабельности	Значение показателя, %	Расчет показателя
	2025 г.	
Рентабельность собственного капитала (ROE)	-	Отношение чистой прибыли к средней величине собственного капитала. нормальное значение: 20% и более.
Рентабельность активов (ROA)	-	Отношение чистой прибыли к средней стоимости активов. нормальное значение: не менее 12%.
Прибыль на задействованный капитал (ROCE)	-	Отношение прибыли до уплаты процентов и налогов (ЕБИТ) к собственному капиталу и долгосрочным обязательствам.

Поскольку у организации фактически отсутствовал собственный капитал (в среднем составил отрицательную величину: -180 тыс. руб. на последний день анализируемого периода (31.12.2025) и -162 тыс. руб. по итогам предыдущего года), значение показателя рентабельности собственного капитала за 2025 год отсутствует.

за 2025 год значение рентабельности активов (0) можно считать неудовлетворительным.

3.3. Деловая активность (оборачиваемость активов и обязательств)

Далее в таблице рассчитаны показатели оборачиваемости ряда активов, характеризующие скорость возврата вложенных в предпринимательскую деятельность денежных средств, а также показатель оборачиваемости кредиторской задолженности при расчетах с поставщиками и подрядчиками.

Показатель оборачиваемости	Значение в днях	Коэфф. 2025 г.
	2025 г.	
Оборачиваемость оборотных средств (отношение средней величины оборотных активов к среднеспредней выручке*; нормальное значение для данной отрасли: не более 196 дн.)	-	-
Оборачиваемость запасов (отношение средней стоимости запасов к среднеспредней себестоимости проданных товаров; нормальное значение для данной отрасли: 4 и менее дн.)	-	-
Оборачиваемость дебиторской задолженности (отношение средней величины дебиторской задолженности к среднеспредней выручке; нормальное значение для данной отрасли: не более 106 дн.)	-	-
Оборачиваемость кредиторской задолженности (отношение средней величины кредиторской задолженности к среднеспредней выручке)	-	-

Показатель оборачиваемости	Значение в днях	Коэфф. 2025 г.
	2025 г.	
Оборачиваемость активов (отношение средней стоимости активов к среднедневной выручке; нормальное значение для данной отрасли: 228 и менее дн.)	–	–
Оборачиваемость собственного капитала (отношение средней величины собственного капитала к среднедневной выручке)	–	–

* Приведен расчет показателя в днях. Значение коэффициента равно отношению 365 к значению показателя в днях.

4. Выводы по результатам анализа

Ниже обобщены ключевые финансовые показатели Общество с ограниченной ответственностью "Центр Проффессионального Повышения Квалификации " Независимость и Компетентность".

Показатели финансового положения организации, имеющие критические значения:

- коэффициент автономии имеет критическое значение – **-2,17** (собственный капитал отсутствует);
- чистые активы меньше уставного капитала, при этом за период имело место снижение величины чистых активов;
- на последний день анализируемого периода значение коэффициента обеспеченности собственными оборотными средствами, равное **-2,17**, является явно не соответствующим норме;
- коэффициент текущей (общей) ликвидности значительно ниже нормального значения;
- коэффициент быстрой (промежуточной) ликвидности существенно ниже нормального значения;
- коэффициент абсолютной ликвидности существенно ниже нормы;
- отрицательное изменение собственного капитала относительно общего изменения активов организации;
- коэффициент покрытия инвестиций значительно ниже нормы (доля собственного капитала и долгосрочных обязательств в общей сумме капитала организации составляет **-217%** (нормальное значение для данной отрасли: 70% и более);
- критическое финансовое положение по величине собственных оборотных средств.

В ходе анализа были получены следующие показатели результатов деятельности организации, имеющие нормальные или близкие к нормальным значения:

- финансовый результат от продаж за весь анализируемый период равен нулю;
- чистая прибыль равна нулю..

С негативной стороны финансовое положение и результаты деятельности организации характеризуют такие показатели:

- недостаточная рентабельность активов (**0%** за период 01.01–31.12.2025);
- не соблюдается нормальное соотношение активов по степени ликвидности и обязательств по сроку погашения.

Из приведенных выше значений показателей следует, что у организации наблюдается крайне сложная финансовая ситуация, что подразумевает принятие незамедлительных мер по ее оздоровлению.