

# Пояснительная записка к бухгалтерской отчетности

## 1. Сведения об организации

Наименование юридического лица:

Общество с ограниченной ответственностью "Магна Сэйлс"

Идентификационный номер налогоплательщика (ИНН): 6671352682

Код причины постановки на учет (КПП): 667101001

Основным видом деятельности, который является преобладающим и имеет приоритетное значение для организации, является торговля оптовая неспециализированная (ОКВЭД 46.9).

## 2. Анализ финансового положения

### 2.1. Структура имущества и источники его формирования

Показатель	Значение показателя				Изменение за анализируемый период	
	в тыс. руб.		в % к валюте баланса		тыс. руб. (гр.3- гр.2)	± % ((гр.3- гр.2) : гр.2)
	31.12.2024	31.12.2025	на начало анализируемого периода (31.12.2024)	на конец анализируемого периода (31.12.2025)		
<b>Актив</b>						
Внеоборотные активы	–	–	–	–	–	–
Оборотные	4 948	10	100	100	-4 938	-99,8
<b>Пассив</b>						
Собственный капитал	320	10	6,5	100	-310	-96,9
Долгосрочные обязательства	–	–	–	–	–	–
Краткосрочные обязательства	4 628	–	93,5	–	-4 628	-100
Валюта баланса	4 948	10	100	100	-4 938	-99,8

\* Без доходов будущих периодов, включенных в собственный капитал.

Активы на 31.12.2025 характеризуются отсутствием внеоборотных средств при 100% текущих активов. Активы организации за весь период значительно уменьшились (на 99,8%). Учитывая значительное снижение активов, необходимо отметить, что собственный капитал уменьшился в меньшей степени – на 96,9%. отстающее снижение собственного капитала относительно общего изменения активов – фактор положительный.

Снижение величины активов организации связано со снижением следующих позиций актива бухгалтерского баланса (в скобках указана доля изменения статьи в общей сумме всех отрицательно изменившихся статей):

- финансовые и другие оборотные активы – 3 156 тыс. руб. (63,9%)
- денежные средства и денежные эквиваленты – 1 782 тыс. руб. (36,1%)

Одновременно, в пассиве баланса снижение наблюдается по строкам:

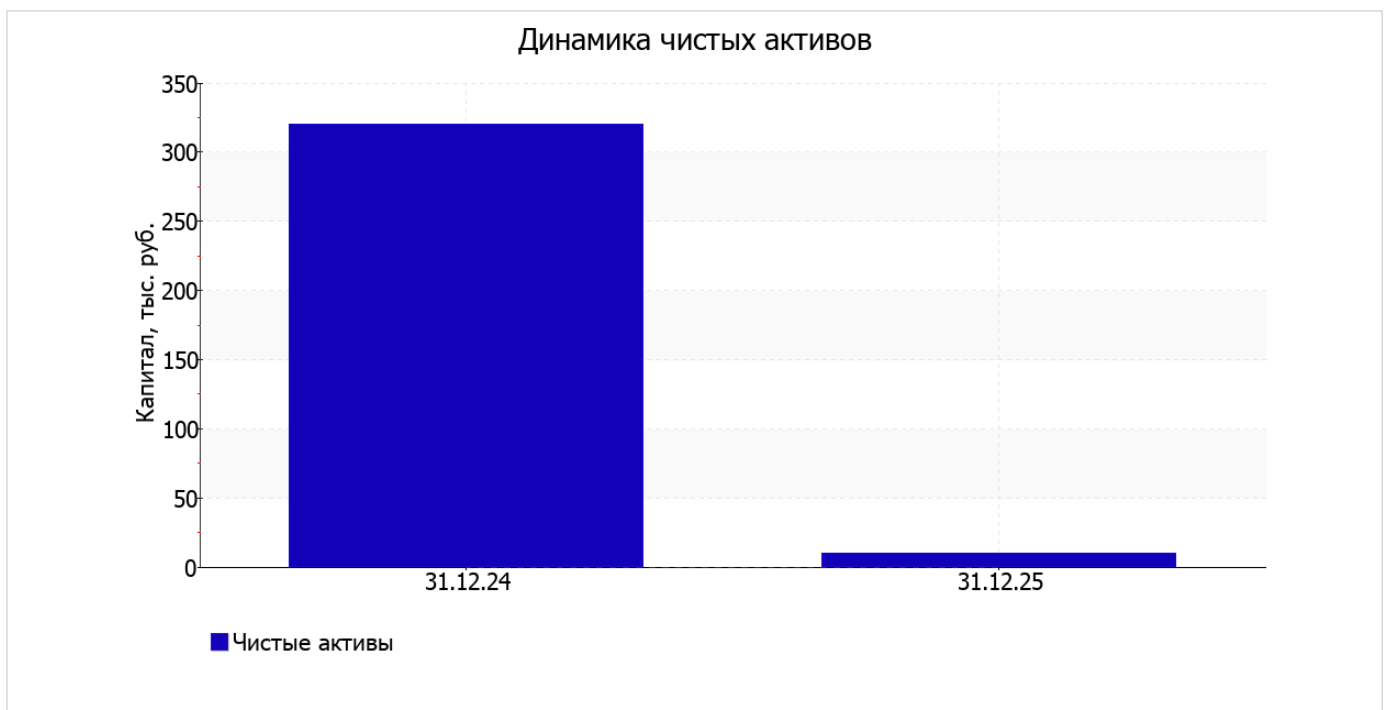
- краткосрочная кредиторская задолженность – 4 628 тыс. руб. (93,7%)
- капитал и резервы – 310 тыс. руб. (6,3%)

за весь анализируемый период собственный капитал организации резко снизился на 310 тыс. руб., или на 96,9% и составил 10 тыс. руб.

## 2.2. Оценка стоимости чистых активов организации

Показатель	Значение показателя				Изменение	
	в тыс. руб.		в % к валюте баланса		тыс. руб. (гр.3-гр.2)	± % ((гр.3-гр.2) : гр.2)
	31.12.2024	31.12.2025	на начало анализируемого периода (31.12.2024)	на конец анализируемого периода (31.12.2025)		
1. Чистые активы	320	10	6,5	100	-310	-96,9

Имеющаяся величина чистых активов положительно характеризует финансовое положение, полностью удовлетворяя требованиям нормативных актов к величине чистых активов организации. При этом, определив текущее состояние показателя, следует отметить снижение чистых активов на 96,9% за весь анализируемый период. Несмотря на нормальную относительно уставного капитала величину чистых активов, их дальнейшее снижение может привести к ухудшению данного соотношения. Наглядное изменение чистых активов представлено на следующем графике.



## 2.3. Анализ финансовой устойчивости организации

### 2.3.1. Основные показатели финансовой устойчивости организации

Показатель	Значение показателя		Изменение показателя (гр.3-гр.2)	Описание показателя и его нормативное значение
	31.12.2024	31.12.2025		
Коэффициент автономии	0,06	1	+0,94	Отношение собственного капитала к общей сумме капитала. нормальное значение: 0,45 и более (оптимальное 0,55-0,7).
Коэффициент обеспеченности собственными оборотными средствами	0,06	1	+0,94	Отношение собственных оборотных средств к оборотным активам. нормальное значение: 0,1 и более.
Коэффициент покрытия инвестиций	0,06	1	+0,94	Отношение собственного капитала и долгосрочных обязательств к общей сумме капитала. нормальное значение для данной отрасли: 0,65 и более.
Коэффициент обеспеченности запасов	–	–	–	Отношение собственных оборотных средств к стоимости запасов. нормальное значение: 0,5 и более.
Коэффициент краткосрочной задолженности	1	–	-1	Отношение краткосрочной задолженности к общей сумме задолженности.

Коэффициент автономии организации на 31.12.2025 составил 1. Данный коэффициент характеризует степень зависимости организации от заемного капитала. Полученное здесь значение говорит о слишком осторожном отношении Общество с ограниченной ответственностью "Магна Сэйлс" к привлечению заемных денежных средств (собственный капитал составляет 100% в общем капитале организации). за весь анализируемый период коэффициент автономии очень сильно вырос (на 0,94).

коэффициент обеспеченности собственными оборотными средствами по состоянию на 31.12.2025 составил 1; это намного (на 0,94) больше, чем на начало анализируемого периода. на 31 декабря 2025 г. значение коэффициента является, без сомнения, хорошим.

за весь анализируемый период произошло весьма значительное – с 0,06 до 1 (на 0,94) – повышение коэффициента покрытия инвестиций. Значение коэффициента на 31 декабря 2025 г. полностью соответствует нормативному значению.

## 2.4. Ликвидность

Показатель ликвидности	Значение показателя		Изменение показателя (гр.3 - гр.2)	Расчет, рекомендованное значение
	31.12.2024	31.12.2025		
Коэффициент текущей (общей) ликвидности	1,07	–	-1,07	Отношение текущих активов к краткосрочным обязательствам. нормальное значение: не менее 1,8.
Коэффициент абсолютной ликвидности	0,39	–	-0,39	Отношение денежных средств и их эквивалентов к краткосрочным обязательствам. нормальное значение: 0,15 и более.

[На конец периода] коэффициент текущей (общей) ликвидности полностью укладывается в норму (– при нормативном значении 1,8). В тоже время за год коэффициент снизился на -1,07.

Коэффициент абсолютной ликвидности, как и первый коэффициент, имеет значение, соответствующее норме (-). Несмотря на это следует отметить, что за весь рассматриваемый период коэффициент абсолютной ликвидности снизился на **-0,39**.

### 3. Анализ эффективности деятельности организации

#### 3.1. Обзор результатов деятельности

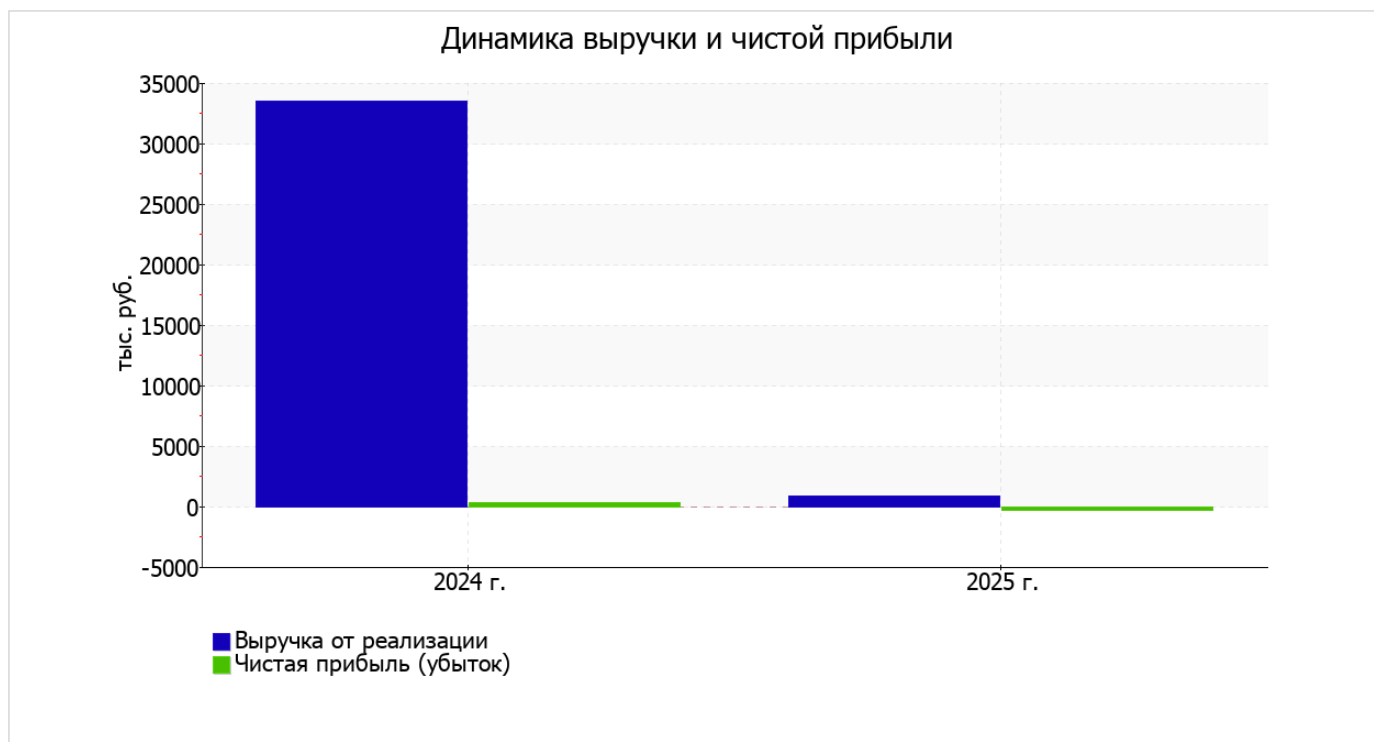
В приведенной ниже таблице обобщены основные финансовые результаты деятельности Общества с ограниченной ответственностью "Магна Сэйлс" за последний год и аналогичный период прошлого года.

По данным "Отчета о финансовых результатах" за год организация получила прибыль от продаж в размере **396** тыс. руб., что составляет 43,7% от выручки. По сравнению с аналогичным периодом прошлого года прибыль от продаж снизилась на **1 775** тыс. руб., или на **81,8%**.

По сравнению с прошлым периодом в текущем уменьшилась как выручка от продаж, так и расходы по обычной деятельности (на **32 593** и **30 818** тыс. руб. соответственно). Причем в процентном отношении изменение расходов (**-98,4%**) опережает изменение выручки (**-97,3%**)

Показатель	Значение показателя, тыс. руб.		Изменение показателя		Средне- годовая величина, тыс. руб.
	2024 г.	2025 г.	тыс. руб. (гр.3 - гр.2)	± % ((3-2) : 2)	
1. Выручка	33 499	906	-32 593	-97,3	17 203
2. Расходы по обычным видам деятельности	31 328	510	-30 818	-98,4	15 919
3. Прибыль (убыток) от продаж (1-2)	2 171	396	-1 775	-81,8	1 284
4. Прочие доходы и расходы, кроме процентов к уплате	-1 784	-706	+1 078	↑	-1 245
5. ЕБИТ (прибыль до уплаты процентов и налогов) (3+4)	387	-310	-697	↓	39
6. Проценты к уплате	-	-	-	-	-
7. Налоги на прибыль (доходы)	-77	-	+77	↑	-39
8. Чистая прибыль (убыток) (5-6-7)	310	-310	-620	↓	-

Ниже на графике наглядно представлено изменение выручки и прибыли Общества с ограниченной ответственностью "Магна Сэйлс" в течение всего анализируемого периода.



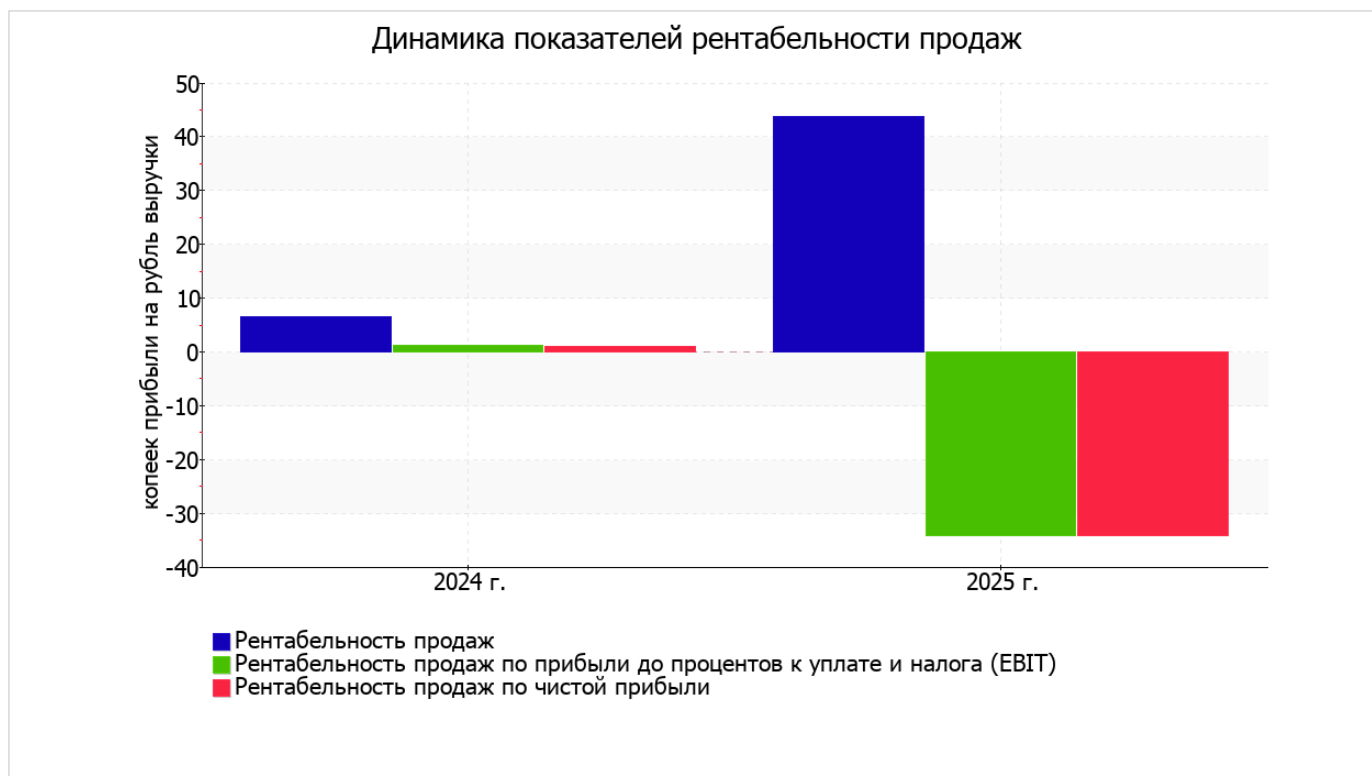
### 3.2. Анализ рентабельности

Показатели рентабельности	Значения показателя (в %, или в копейках с рубля)		Изменение показателя	
	2024 г.	2025 г.	коп., (гр.3 - гр.2)	± % ((3-2) : 2)
1. Рентабельность продаж (величина прибыли от продаж в каждом рубле выручки). нормальное значение для данной отрасли: 4% и более.	6,5	43,7	+37,2	+6,7 раза
2. Рентабельность продаж по ЕВІТ (величина прибыли от продаж до уплаты процентов и налогов в каждом рубле выручки).	1,2	-34,2	-35,4	↓
3. Рентабельность продаж по чистой прибыли (величина чистой прибыли в каждом рубле выручки). нормальное значение для данной отрасли: 2% и более.	0,9	-34,2	-35,1	↓

[За последний период] организация получила прибыль от продаж и убыток в целом от финансово-хозяйственной деятельности, что и обусловило положительные значения первого и отрицательные значения двух других показателей рентабельности, приведенных в таблице.

прибыль от продаж в анализируемом периоде составляет **43,7%** от полученной выручки. При этом имеет место положительная динамика рентабельности обычных видов деятельности по сравнению с данным показателем за такой же период прошлого года (**+37,2%**).

Показатель рентабельности, рассчитанный как отношение прибыли до процентов к уплате и налогообложения (ЕВІТ) к выручке организации, за 2025 год составил **-34,2%**. То есть в каждом рубле выручки Общество с ограниченной ответственностью "Магна Сэйлс" содержалось **-34,2** коп. убытка до налогообложения и процентов к уплате.



Далее в таблице представлены три основных показателя, характеризующие рентабельность использования вложенного в предпринимательскую деятельность капитала.

Показатель рентабельности	Значение показателя, %	Расчет показателя
	2025 г.	
Рентабельность собственного капитала (ROE)	-187,9	Отношение чистой прибыли к средней величине собственного капитала. нормальное значение для данной отрасли: 17% и более.
Рентабельность активов (ROA)	-12,5	Отношение чистой прибыли к средней стоимости активов. нормальное значение для данной отрасли: не менее 7%.
Прибыль на задействованный капитал (ROCE)	-187,9	Отношение прибыли до уплаты процентов и налогов (ЕБИТ) к собственному капиталу и долгосрочным обязательствам.

[За последний период] каждый рубль собственного капитала организации обеспечил **1,879** руб. убытка.

за последний год значение рентабельности активов (-12,5%) не удовлетворяет нормативному, находясь в области критических значений.

### 3.3. Расчет показателей деловой активности (оборачиваемости)

В следующей таблице рассчитаны показатели оборачиваемости ряда активов, характеризующие скорость возврата вложенных в предпринимательскую деятельность средств, а также показатель оборачиваемости кредиторской задолженности при расчетах с поставщиками и подрядчиками.

Показатель оборачиваемости	Значение в днях	Коэфф. 2025 г.
	2025 г.	
Оборачиваемость оборотных средств (отношение средней величины оборотных активов к среднедневной выручке*; нормальное значение для данной отрасли: не более 131 дн.)	999	0,4
Оборачиваемость запасов (отношение средней стоимости запасов к среднедневной себестоимости проданных товаров; нормальное значение для данной отрасли: не более 32 дн.)	–	–
Оборачиваемость кредиторской задолженности (отношение средней величины кредиторской задолженности к среднедневной выручке)	932	0,4
Оборачиваемость активов (отношение средней стоимости активов к среднедневной выручке; нормальное значение для данной отрасли: 142 и менее дн.)	999	0,4
Оборачиваемость собственного капитала (отношение средней величины собственного капитала к среднедневной выручке)	66	5,5

\* Приведен расчет показателя в днях. Значение коэффициента равно отношению 365 к значению показателя в днях.

Оборачиваемость активов за весь рассматриваемый период показывает, что организация получает выручку, равную сумме всех имеющихся активов за 999 календарных дней.

#### 4. Выводы по результатам анализа

Ниже по качественному признаку обобщены важнейшие показатели финансового положения (по состоянию на 31 декабря 2025 г.) и результаты деятельности Общество с ограниченной ответственностью "Магна Сэйлс" за весь рассматриваемый период.

С исключительно хорошей стороны финансовое положение и результаты деятельности организации характеризуют такие показатели:

- коэффициент обеспеченности собственными оборотными средствами на 31 декабря 2025 г. демонстрирует очень хорошее значение, равное 1;
- рост рентабельности продаж (+37,2 процентных пункта от рентабельности 6,5% за аналогичный период года, предшествующего отчётному);
- коэффициент покрытия инвестиций полностью соответствует норме (доля собственного капитала и долгосрочных обязательств составляет 100% от общего капитала организации);
- абсолютная финансовая устойчивость по величине излишка собственных оборотных средств.

Анализ выявил следующие показатели, положительно характеризующие финансовое положение организации:

- доля собственного капитала неоправданно высока (100%);
- чистые активы превышают уставный капитал, однако за весь анализируемый период произошло снижение величины чистых активов;
- положительное изменение собственного капитала относительно общего изменения активов организации.

Среди критических показателей результатов деятельности организации можно выделить такие:

- убыток от финансово-хозяйственной деятельности за 2025 год составил -310 тыс. руб.;
- отрицательная динамика финансового результата до процентов к уплате и налогообложения (ЕВІТ) на рубль выручки организации (-35,4 коп. от данного показателя за аналогичный период прошлого года).

Показателем, имеющим значение на границе норматива, является следующий – за 2025 год получена прибыль от продаж (396 тыс. руб.), хотя и наблюдалась ее отрицательная динамика по сравнению с аналогичным периодом прошлого года (-1 775 тыс. руб.).

В соответствии с полученными показателями финансовое положение Общества с ограниченной ответственностью "Магна Сэйлс" можно оценить как удовлетворительное – основные показатели укладываются в нормативные значения, либо близки к нормативу. Финансовое состояние организации позволяет осуществлять эффективную финансово-хозяйственную деятельность, сохраняя возможность для привлечения необходимых кредитных ресурсов.