

Пояснительная записка к бухгалтерской отчетности

1. Сведения об организации

Наименование юридического лица:

Общество с ограниченной ответственностью "Альфа-Сертификация"

Идентификационный номер налогоплательщика (ИНН): 6168120002

Код причины постановки на учет (КПП): 616401001

Основным видом деятельности, который является преобладающим и имеет приоритетное значение для организации, является сертификация продукции, услуг и организаций (ОКВЭД 71.20.8).

2. Анализ финансового положения

2.1. Структура имущества и источники его формирования

Показатель	Значение показателя				Изменение за анализируемый период	
	в тыс. руб.		в % к валюте баланса		тыс. руб. (гр.3- гр.2)	± % ((гр.3- гр.2) : гр.2)
	31.12.2024	31.12.2025	на начало анализируемого периода (31.12.2024)	на конец анализируемого периода (31.12.2025)		
Актив						
Внеоборотные активы	–	–	–	–	–	–
Оборотные	261	263	100	100	+2	+0,8
Пассив						
Собственный капитал	250	232	95,8	88,2	-18	-7,2
Долгосрочные обязательства	–	–	–	–	–	–
Краткосрочные обязательства	11	31	4,2	11,8	+20	+181,8
Валюта баланса	261	263	100	100	+2	+0,8

* Без доходов будущих периодов, включенных в собственный капитал.

Структура активов организации на 31.12.2025 характеризуется отсутствием внеоборотных средств при 100% текущих активов. Активы организации за весь анализируемый период практически остались на том же уровне. При фактической неизменности величины активов собственный капитал уменьшился на 7,2%, что негативно характеризует динамику изменения имущественного положения организации.

Рост активов организации связан с ростом показателя по строке "денежные средства и денежные эквиваленты" на 2 тыс. руб. (или 100% вклада в прирост активов).

Одновременно, в пассиве баланса прирост произошел по строке "краткосрочная кредиторская задолженность" (+20 тыс. руб., или 100% вклада в прирост пассивов организации за весь рассматриваемый период).

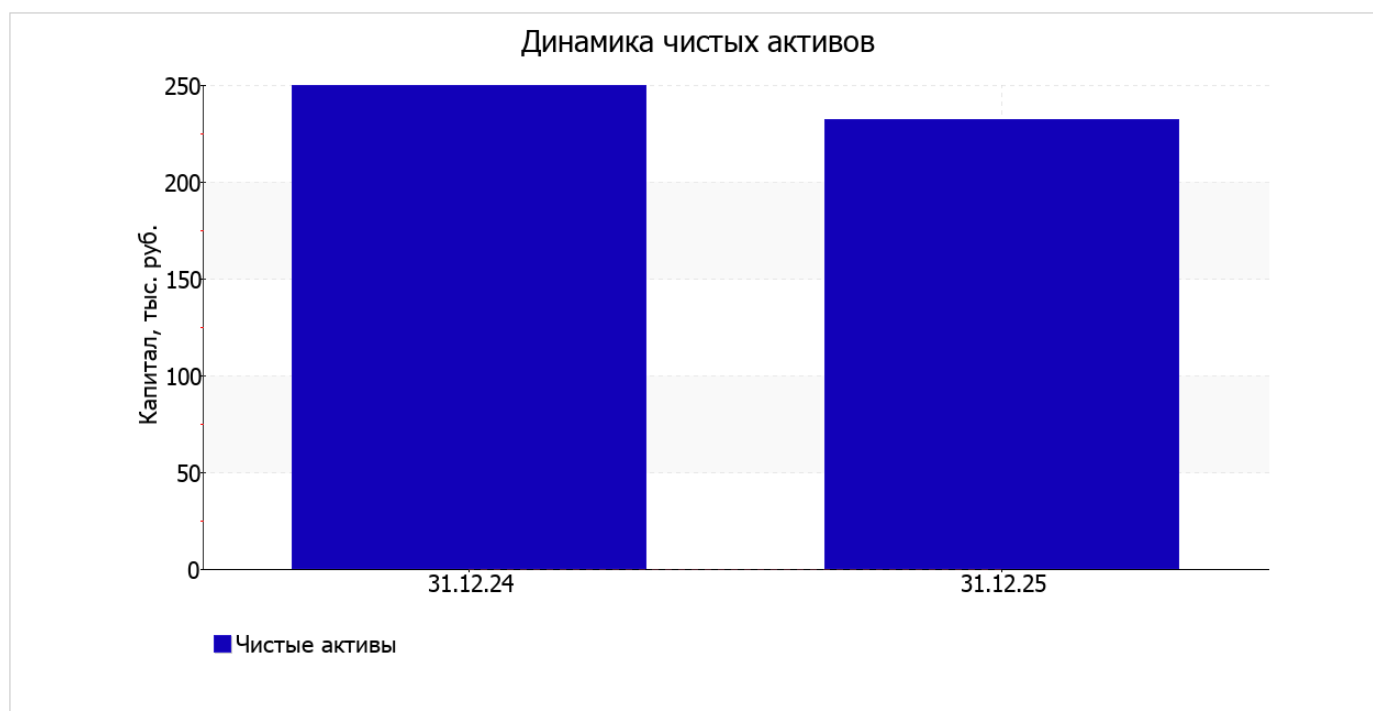
Среди отрицательно изменившихся статей баланса можно выделить "капитал и резервы" в пассиве (-18 тыс. руб.).

на 31.12.2025 собственный капитал организации равнялся 232 тыс. руб. собственный капитал организации за последний год уменьшился на 18 тыс. руб., или на 7,2%.

2.2. Оценка стоимости чистых активов организации

Показатель	Значение показателя				Изменение	
	в тыс. руб.		в % к валюте баланса		тыс. руб. (гр.3-гр.2)	± % ((гр.3-гр.2) : гр.2)
	31.12.2024	31.12.2025	на начало анализируемого периода (31.12.2024)	на конец анализируемого периода (31.12.2025)		
1. Чистые активы	250	232	95,8	88,2	-18	-7,2

Имеющаяся величина чистых активов положительно характеризует финансовое положение, полностью удовлетворяя требованиям нормативных актов к величине чистых активов организации. При этом необходимо отметить снижение чистых активов на 7,2% в течение анализируемого периода. Несмотря на нормальную относительно уставного капитала величину чистых активов, их дальнейшее снижение может привести к ухудшению данного соотношения. На следующем графике наглядно представлена динамика чистых активов.



2.3. Анализ финансовой устойчивости организации

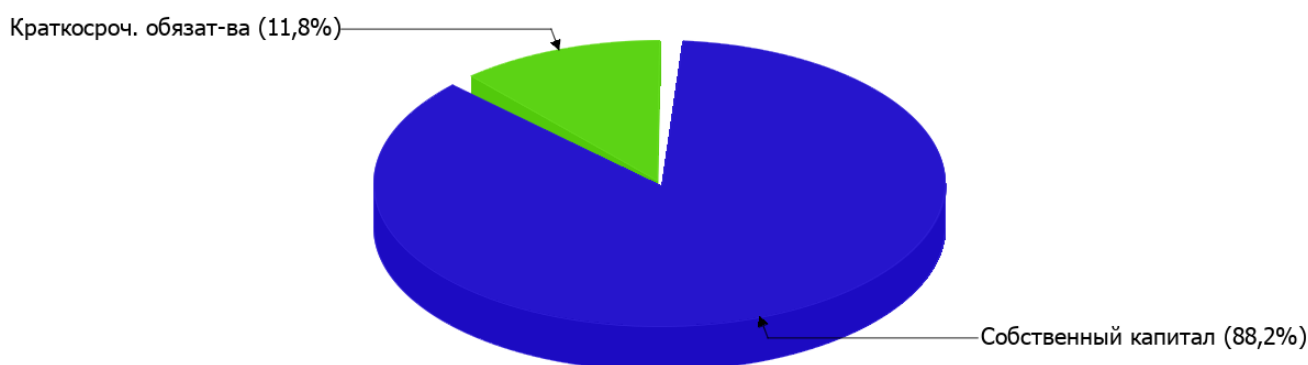
2.3.1. Основные показатели финансовой устойчивости организации

Показатель	Значение показателя		Изменение показателя (гр.3-гр.2)	Описание показателя и его нормативное значение
	31.12.2024	31.12.2025		
Коэффициент автономии	0,96	0,88	-0,08	Отношение собственного капитала к общей сумме капитала. нормальное значение: не менее 0,45 (оптимальное 0,55-0,7).
Коэффициент обеспеченности собственными оборотными средствами	0,96	0,88	-0,08	Отношение собственных оборотных средств к оборотным активам. нормальное значение: 0,1 и более.
Коэффициент покрытия инвестиций	0,96	0,88	-0,08	Отношение собственного капитала и долгосрочных обязательств к общей сумме капитала. нормальное значение для данной отрасли: 0,7 и более.
Коэффициент обеспеченности запасов	–	–	–	Отношение собственных оборотных средств к стоимости запасов. нормальное значение: 0,5 и более.
Коэффициент краткосрочной задолженности	1	1	–	Отношение краткосрочной задолженности к общей сумме задолженности.

Коэффициент автономии организации на последний день анализируемого периода (31.12.2025) составил **0,88**. Полученное значение говорит о неоправданно высокой доли собственного капитала (**88%**) в общем капитале; организация слишком осторожно относится к привлечению заемных денежных средств. в течение анализируемого периода отмечено явное падение коэффициента автономии, составившее **0,08**.

Ниже на диаграмме наглядно представлено соотношение собственного и заемного капитала организации: Следует отметить, что долгосрочные обязательства не нашли отражение на диаграмме ввиду их отсутствия.

Структура капитала организации на 31 декабря 2025 г.



коэффициент обеспеченности собственными оборотными средствами по состоянию на 31.12.2025 составил **0,88**, что на **0,08** меньше, чем на начало анализируемого периода. по состоянию на 31.12.2025 значение коэффициента характеризуется как, без сомнения, хорошее.

коэффициент покрытия инвестиций за год ощутимо уменьшился до **0,88 (-0,08)**. Значение коэффициента на последний день анализируемого периода (31.12.2025) полностью соответствует нормативному значению (доля собственного капитала и долгосрочных обязательств в общей сумме капитала организации составляет **88%**).

Коэффициент краткосрочной задолженности Общество с ограниченной ответственностью "Альфа-Сертификация" показывает на отсутствие долгосрочной задолженности при 100% краткосрочной.

2.4. Ликвидность

Показатель ликвидности	Значение показателя		Изменение показателя (гр.3 - гр.2)	Расчет, рекомендованное значение
	31.12.2024	31.12.2025		
Коэффициент текущей (общей) ликвидности	23,73	8,48	-15,25	Отношение текущих активов к краткосрочным обязательствам. нормальное значение: не менее 1,8.
Коэффициент абсолютной ликвидности	23,73	8,48	-15,25	Отношение денежных средств и их эквивалентов к краткосрочным обязательствам. нормальное значение для данной отрасли: 0,25 и более.

[На конец периода] при норме 1,8 коэффициент текущей (общей) ликвидности имеет значение **8,48**. Несмотря на это следует отметить, что за год коэффициент снизился на **-15,25**.

Соответствующим норме, как и предыдущий коэффициент, оказался коэффициент абсолютной ликвидности (**8,48** при норме 0,25). Несмотря на это следует отметить, что за весь анализируемый период коэффициент абсолютной ликвидности снизился на **-15,25**.

3. Анализ эффективности деятельности организации

3.1. Обзор результатов деятельности

Ниже в таблице приведены основные финансовые результаты деятельности Общество с ограниченной ответственностью "Альфа-Сертификация" за год и аналогичный период прошлого года.

Из "Отчета о финансовых результатах" следует, что за весь рассматриваемый период организация получила прибыль от продаж в размере **1 119** тыс. руб., что равняется 53,6% от выручки. По сравнению с аналогичным периодом прошлого года прибыль от продаж выросла на **327** тыс. руб., или на **41,3%**.

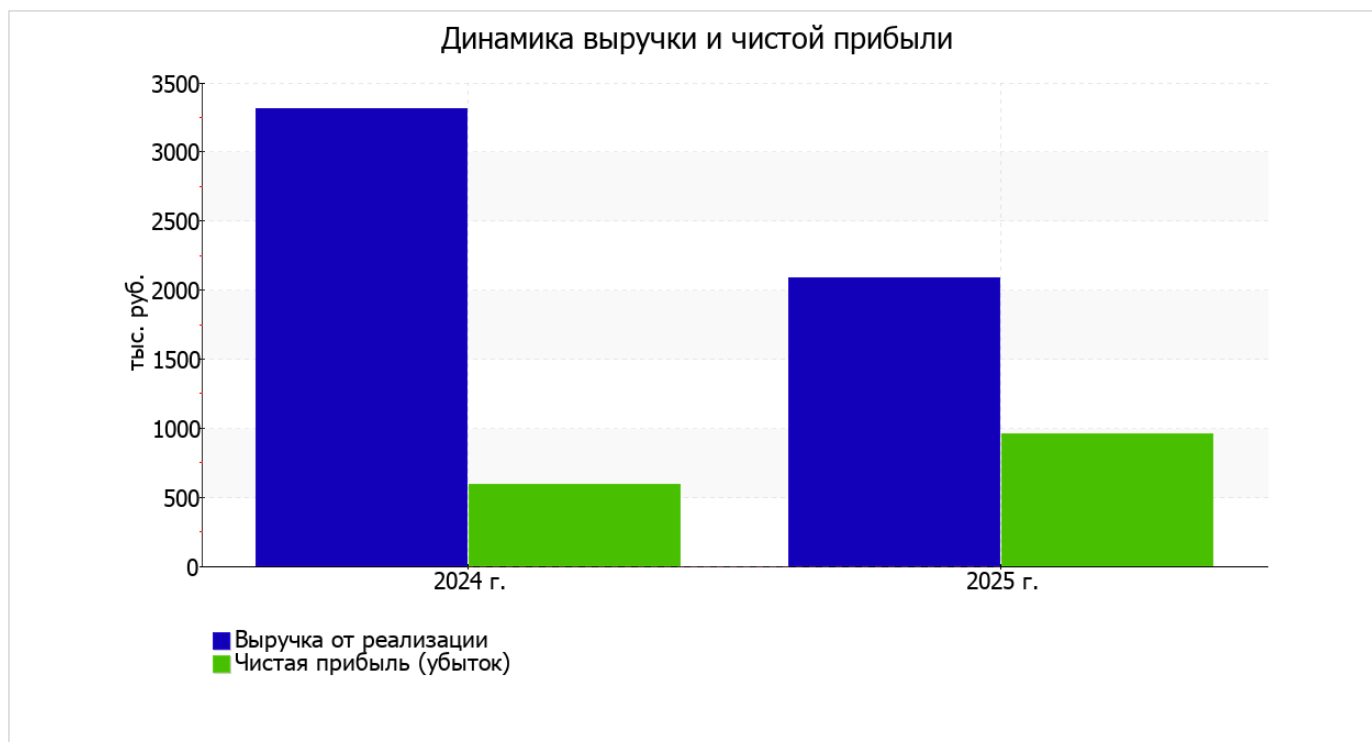
По сравнению с прошлым периодом в текущем снизилась как выручка от продаж, так и расходы по обычной деятельности (на **1 230** и **1 557** тыс. руб. соответственно). Причем в процентном отношении изменение расходов (**-61,7%**) опережает изменение выручки (**-37,1%**)

Показатель	Значение показателя, тыс. руб.		Изменение показателя		Средне- годовая величина, тыс. руб.
	2024 г.	2025 г.	тыс. руб. (гр.3 - гр.2)	± % ((3-2) : 2)	
1. Выручка	3 317	2 087	-1 230	-37,1	2 702
2. Расходы по обычным видам деятельности	2 525	968	-1 557	-61,7	1 747
3. Прибыль (убыток) от продаж (1-2)	792	1 119	+327	+41,3	956
4. Прочие доходы и расходы, кроме процентов к уплате	-26	-34	-8	↓	-30

Показатель	Значение показателя, тыс. руб.		Изменение показателя		Средне- годовая величина, тыс. руб.
	2024 г.	2025 г.	тыс. руб. (гр.3 - гр.2)	± % ((3-2) : 2)	
5. EBIT (прибыль до уплаты процентов и налогов) (3+4)	766	1 085	+319	+41,6	926

Показатель	Значение показателя, тыс. руб.		Изменение показателя		Средне- годовая величина, тыс. руб.
	2024 г.	2025 г.	тыс. руб. (гр.3 - гр.2)	± % ((3-2) : 2)	
6. Проценты к уплате	–	–	–	–	–
7. Налоги на прибыль (доходы)	172	125	-47	-27,3	149
8. Чистая прибыль (убыток) (5-6-7)	594	960	+366	+61,6	777

Изменение выручки наглядно представлено ниже на графике.



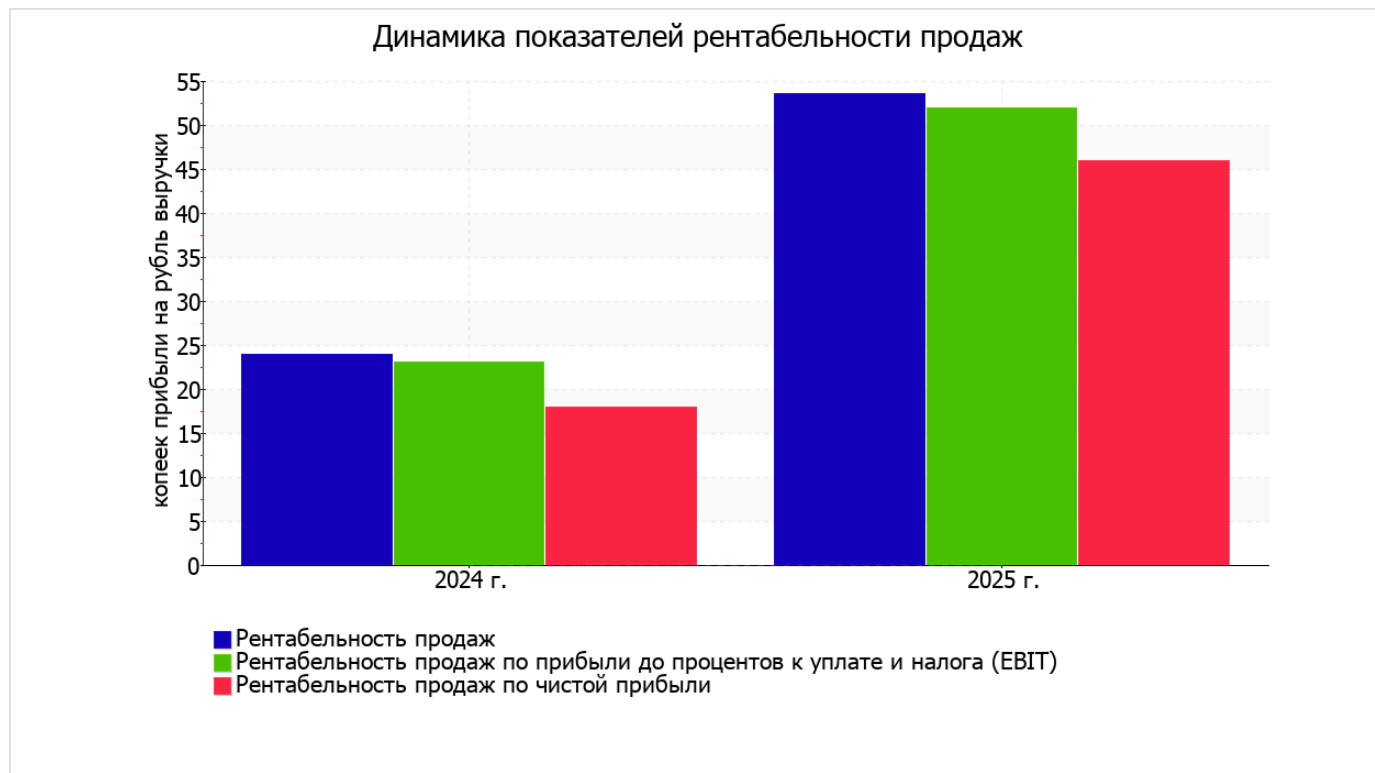
3.2. Анализ рентабельности

Показатели рентабельности	Значения показателя (в %, или в копейках с рубля)		Изменение показателя	
	2024 г.	2025 г.	коп., (гр.3 - гр.2)	± % ((3-2) : 2)
1. Рентабельность продаж (величина прибыли от продаж в каждом рубле выручки). нормальное значение для данной отрасли: 12% и более.	23,9	53,6	+29,7	+124,6
2. Рентабельность продаж по ЕВИТ (величина прибыли от продаж до уплаты процентов и налогов в каждом рубле выручки).	23,1	52	+28,9	+125,1
3. Рентабельность продаж по чистой прибыли (величина чистой прибыли в каждом рубле выручки). нормальное значение: 6% и более.	17,9	46	+28,1	+156,9

Все три показателя рентабельности за 2025 год, приведенные в таблице, имеют положительные значения, поскольку организацией получена как прибыль от продаж, так и в целом прибыль от финансово-хозяйственной деятельности за данный период.

прибыль от продаж в анализируемом периоде составляет **53,6%** от полученной выручки. Более того, имеет место рост рентабельности обычных видов деятельности по сравнению с данным показателем за аналогичный период прошлого года (01.01–31.12.2024) **(+29,7%)**.

Рентабельность, рассчитанная как отношение прибыли до налогообложения и процентных расходов (ЕВИТ) к выручке организации, за последний год составила **52%**. Это значит, что в каждом рубле выручки организации содержалось **52 коп.** прибыли до налогообложения и процентов к уплате.



В следующей таблице представлена рентабельность использования вложенного в предпринимательскую деятельность капитала.

Показатель рентабельности	Значение показателя, %	Расчет показателя
	2025 г.	
Рентабельность собственного капитала (ROE)	398,3	Отношение чистой прибыли к средней величине собственного капитала. нормальное значение: 20% и более.
Рентабельность активов (ROA)	366,4	Отношение чистой прибыли к средней стоимости активов. нормальное значение: 12% и более.
Прибыль на задействованный капитал (ROCE)	450,2	Отношение прибыли до уплаты процентов и налогов (ЕВИТ) к собственному капиталу и долгосрочным обязательствам.

[За последний период] каждый рубль собственного капитала Общество с ограниченной ответственностью "Альфа-Сертификация" принес **3,983** руб. чистой прибыли.

за 2025 год значение рентабельности активов (366,4%) можно характеризовать как очень хорошее.

3.3. Расчет показателей деловой активности (оборачиваемости)

В следующей таблице рассчитаны показатели оборачиваемости ряда активов, характеризующие скорость возврата вложенных в предпринимательскую деятельность средств, а также показатель оборачиваемости кредиторской задолженности при расчетах с поставщиками и подрядчиками.

Показатель оборачиваемости	Значение в днях	Коэфф. 2025 г.
	2025 г.	
Оборачиваемость оборотных средств (отношение средней величины оборотных активов к среднесуточной выручке*; нормальное значение для данной отрасли: 196 и менее дн.)	46	8
Оборачиваемость запасов (отношение средней стоимости запасов к среднесуточной себестоимости проданных товаров; нормальное значение для данной отрасли: 4 и менее дн.)	–	–
Оборачиваемость кредиторской задолженности (отношение средней величины кредиторской задолженности к среднесуточной выручке)	4	99,4
Оборачиваемость активов (отношение средней стоимости активов к среднесуточной выручке; нормальное значение для данной отрасли: 228 и менее дн.)	46	8
Оборачиваемость собственного капитала (отношение средней величины собственного капитала к среднесуточной выручке)	42	8,7

* Приведен расчет показателя в днях. Значение коэффициента равно отношению 365 к значению показателя в днях.

Оборачиваемость активов за последний год показывает, что организация получает выручку, равную сумме всех имеющихся активов за 46 календарных дней.

4. Выводы по результатам анализа

По результатам проведенного анализа выделены и сгруппированы по качественному признаку основные показатели финансового положения (по состоянию на 31 декабря 2025 г.) и результатов деятельности Общество с ограниченной ответственностью "Альфа-Сертификация" за год.

Следующие 10 показателей финансового положения и результатов деятельности организации имеют исключительно хорошие значения:

- коэффициент обеспеченности собственными оборотными средствами демонстрирует вполне соответствующее нормальному значению – 0,88;
- полностью соответствует нормативному значению коэффициент текущей (общей) ликвидности;
- полностью соответствует нормативному значению коэффициент абсолютной ликвидности;
- чиста прибыль составляет значительный процент от совокупной стоимости активов организации (366,4% за последний год);
- рост рентабельности продаж (+29,7 процентных пункта от рентабельности 23,9% за такой же период прошлого года);
- коэффициент покрытия инвестиций имеет хорошее значение (доля собственного капитала и долгосрочных обязательств составляет 88% от общего капитала организации);
- абсолютная финансовая устойчивость по величине излишка собственных оборотных средств;
- за период 01.01–31.12.2025 получена прибыль от продаж (1 119 тыс. руб.), причем наблюдалась положительная динамика по сравнению с аналогичным периодом прошлого года (+327 тыс. руб.);
- прибыль от финансово-хозяйственной деятельности за последний год составила 960 тыс. руб. (+366 тыс. руб. по сравнению с аналогичным периодом прошлого года);
- рост прибыли до процентов к уплате и налогообложения (ЕБИТ) на рубль выручки Общество с ограниченной ответственностью "Альфа-Сертификация" (+28,9 коп. к 23,1 коп. с рубля выручки за аналогичный период года, предшествующего отчетному).

Анализ выявил следующие положительные показатели финансового положения организации:

- коэффициент автономии неоправданно высок (0,88);
- чистые активы превышают уставный капитал, однако за весь анализируемый период произошло снижение величины чистых активов.

Показателем, негативно характеризующим финансовое положение Общества с ограниченной ответственностью "Альфа-Сертификация", является следующий – отрицательная динамика изменения собственного капитала организации при том что, активы Общества с ограниченной ответственностью "Альфа-Сертификация" практически не изменились.

Анализ свидетельствует об очень хорошем финансовом состоянии организации, ее способности отвечать по своим обязательствам перед кредиторами. Финансовое состояние организации позволяет отнести ее к категории надежных заемщиков и дает возможность рассчитывать на получение кредитов.