

# Пояснительная записка к бухгалтерской отчетности

## 1. Сведения об организации

Наименование юридического лица:

ООО "Ардыбаш"

Идентификационный номер налогоплательщика (ИНН): 5052004245

Код причины постановки на учет (КПП): 505001001

Основным видом деятельности, который является преобладающим и имеет приоритетное значение для организации, является торговля розничная незамороженными продуктами, включая напитки и табачные изделия, в неспециализированных магазинах (ОКВЭД 47.11.2).

## 2. Анализ финансового положения

### 2.1. Структура имущества и источники его формирования

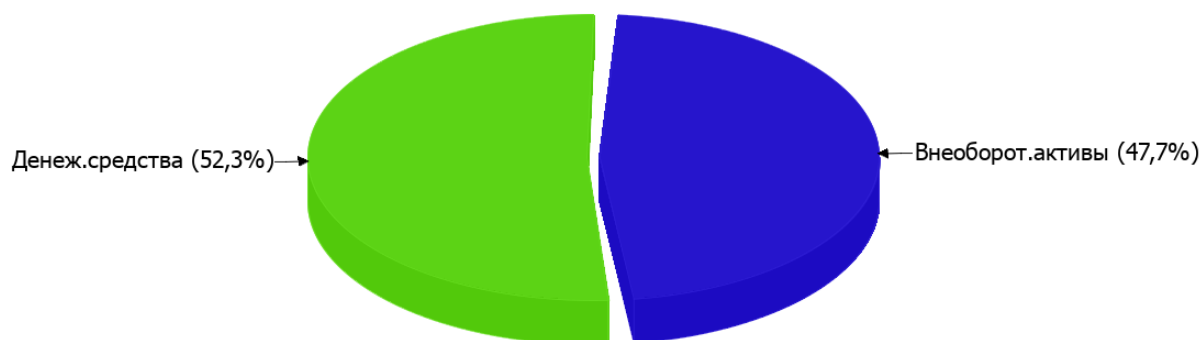
Показатель	Значение показателя				Изменение за анализируемый период	
	в тыс. руб.		в % к валюте баланса		тыс. руб. (гр.3- гр.2)	± % ((гр.3- гр.2) : гр.2)
	31.12.2024	31.12.2025	на начало анализируемого периода (31.12.2024)	на конец анализируемого периода (31.12.2025)		
<b>Актив</b>						
Внеоборотные активы	1 858	1 858	54,2	47,7	-	-
Оборотные	1 567	2 036	45,8	52,3	+469	+29,9
<b>Пассив</b>						
Собственный капитал	3 345	3 807	97,7	97,8	+462	+13,8
Долгосрочные обязательства	-	-	-	-	-	-
Краткосрочные обязательства	80	87	2,3	2,2	+7	+8,8
Валюта баланса	3 425	3 894	100	100	+469	+13,7

\* Без доходов будущих периодов, включенных в собственный капитал.

Активы на 31 декабря 2025 г. характеризуются примерно равным процентом внеоборотных средств и текущих активов (47,7% и 52,3% соответственно). Активы организации за весь период увеличились на 469 тыс. руб. (на 13,7%). При этом собственный капитал организации изменился практически пропорционально активам организации, увеличившись на 462 тыс. руб.

Наглядно соотношение основных групп активов организации представлено ниже на диаграмме:

## Структура активов организации на 31 декабря 2025 г.



Рост активов организации связан с ростом показателя по строке "денежные средства и денежные эквиваленты" на **507** тыс. руб. (или **100%** вклада в прирост активов).

Одновременно, в пассиве баланса наибольший прирост произошел по строке "капитал и резервы" (**+462** тыс. руб., или **98,5%** вклада в прирост пассивов организации за весь анализируемый период).

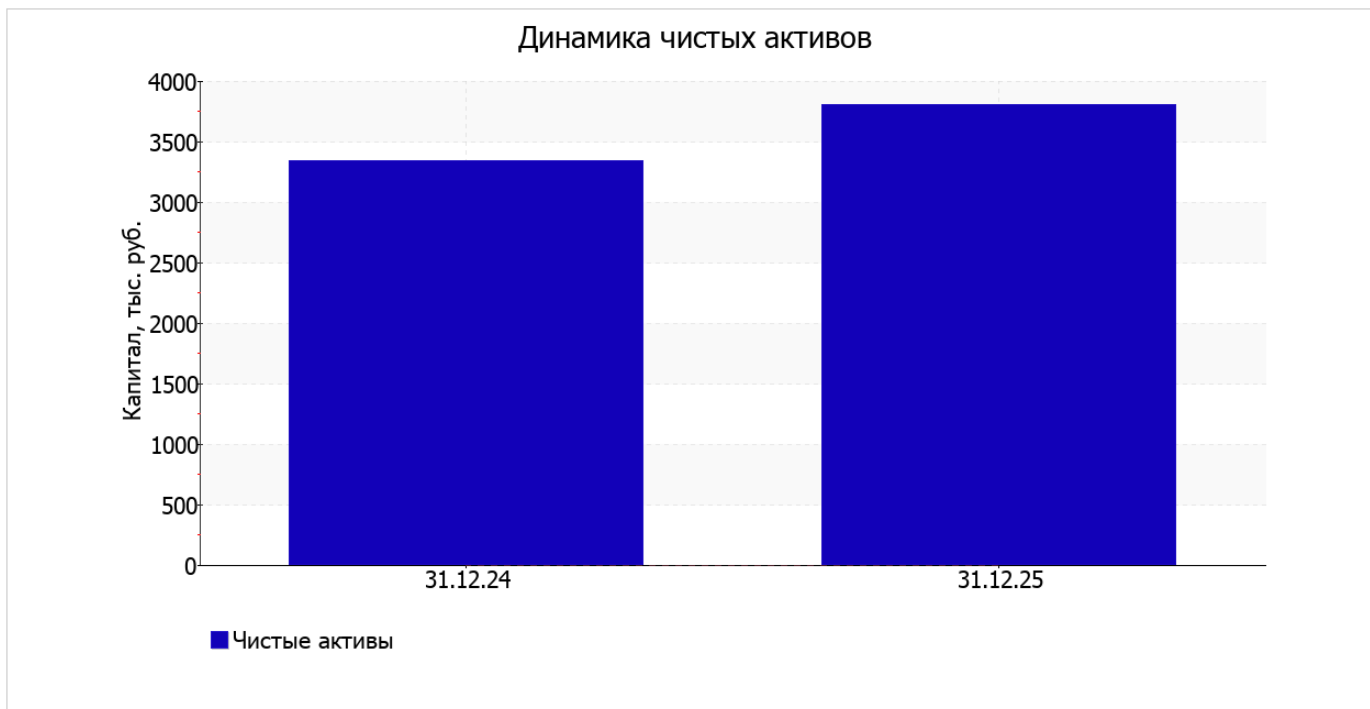
Среди отрицательно изменившихся статей баланса можно выделить "запасы" в активе (**-38** тыс. руб. ).

собственный капитал организации на 31 декабря 2025 г. составил **3 807,0** тыс. руб. за год отмечен заметный рост собственного капитала на **462** тыс. руб., или на **13,8%**.

## 2.2. Оценка стоимости чистых активов организации

Показатель	Значение показателя				Изменение	
	в тыс. руб.		в % к валюте баланса		тыс. руб. (гр.3-гр.2)	± % ((гр.3-гр.2) : гр.2)
	31.12.2024	31.12.2025	на начало анализируемого периода (31.12.2024)	на конец анализируемого периода (31.12.2025)		
1. Чистые активы	3 345	3 807	97,7	97,8	+462	+13,8

Имеющаяся величина чистых активов положительно характеризует финансовое положение, полностью удовлетворяя требованиям нормативных актов к величине чистых активов организации. К тому же, определив текущее состояние показателя, следует отметить увеличение чистых активов на **13,8%** за последний год. Превышение чистых активов над уставным капиталом и в то же время их увеличение за период говорит о хорошем финансовом положении организации по данному признаку. Наглядное изменение чистых активов представлено на следующем графике.



## 2.3. Анализ финансовой устойчивости организации

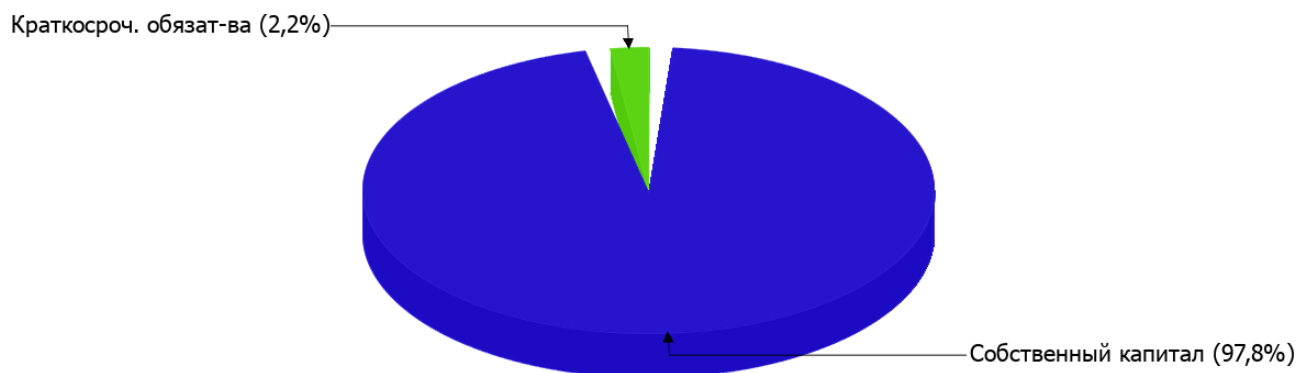
### 2.3.1. Основные показатели финансовой устойчивости организации

Показатель	Значение показателя		Изменение показателя (гр.3-гр.2)	Описание показателя и его нормативное значение
	31.12.2024	31.12.2025		
Коэффициент автономии	0,98	0,98	–	Отношение собственного капитала к общей сумме капитала. нормальное значение: не менее 0,45 (оптимальное 0,55-0,7).
Коэффициент обеспеченности собственными оборотными средствами	0,95	0,96	+0,01	Отношение собственных оборотных средств к оборотным активам. нормальное значение: 0,1 и более.
Коэффициент покрытия инвестиций	0,98	0,98	–	Отношение собственного капитала и долгосрочных обязательств к общей сумме капитала. нормальное значение для данной отрасли: 0,7 и более.
Коэффициент обеспеченности запасов	39,13	–	-39,13	Отношение собственных оборотных средств к стоимости запасов. нормальное значение: не менее 0,5.
Коэффициент краткосрочной задолженности	1	1	–	Отношение краткосрочной задолженности к общей сумме задолженности.

Коэффициент автономии организации по состоянию на 31.12.2025 составил **0,98**. Данный коэффициент характеризует степень зависимости организации от заемного капитала. Полученное здесь значение говорит о неоправданно высокой доли собственного капитала (**98%**) в общем капитале; организация слишком осторожно относится к привлечению заемных денежных средств. за год коэффициент автономии несущественно вырос.

Структура капитала организации представлена ниже на диаграмме: Следует отметить, что долгосрочные обязательства не нашли отражение на диаграмме ввиду их отсутствия.

## Структура капитала организации на 31 декабря 2025 г.



по состоянию на 31.12.2025 коэффициент обеспеченности собственными оборотными средствами равнялся **0,96**, что незначительно (на **0,01**) больше, чем на начало анализируемого периода. на 31 декабря 2025 г. значение коэффициента характеризуется как, без сомнения, хорошее.

за весь рассматриваемый период коэффициент покрытия инвестиций практически не изменился, составив **0,98** (прирост менее чем на **0,01**). Значение коэффициента на 31 декабря 2025 г. полностью соответствует нормативному значению.

Коэффициент краткосрочной задолженности организации показывает на отсутствие долгосрочной задолженности при 100% краткосрочной.

## 2.4. Ликвидность

Показатель ликвидности	Значение показателя		Изменение показателя (гр.3 - гр.2)	Расчет, рекомендованное значение
	31.12.2024	31.12.2025		
Коэффициент текущей (общей) ликвидности	19,59	23,4	+3,81	Отношение текущих активов к краткосрочным обязательствам. нормальное значение для данной отрасли: не менее 1,9.
Коэффициент абсолютной ликвидности	19,11	23,4	+4,29	Отношение денежных средств и их эквивалентов к краткосрочным обязательствам. нормальное значение для данной отрасли: не менее 0,2.

[На конец периода] значение коэффициента текущей ликвидности (**23,4**) соответствует норме. При этом за весь анализируемый период коэффициент вырос на **3,81**.

Соответствующим норме, как и первый коэффициент, оказался коэффициент абсолютной ликвидности (**23,4** при норме 0,2). При этом за год коэффициент вырос на **4,29**.

## 3. Анализ эффективности деятельности организации

### 3.1. Обзор результатов деятельности

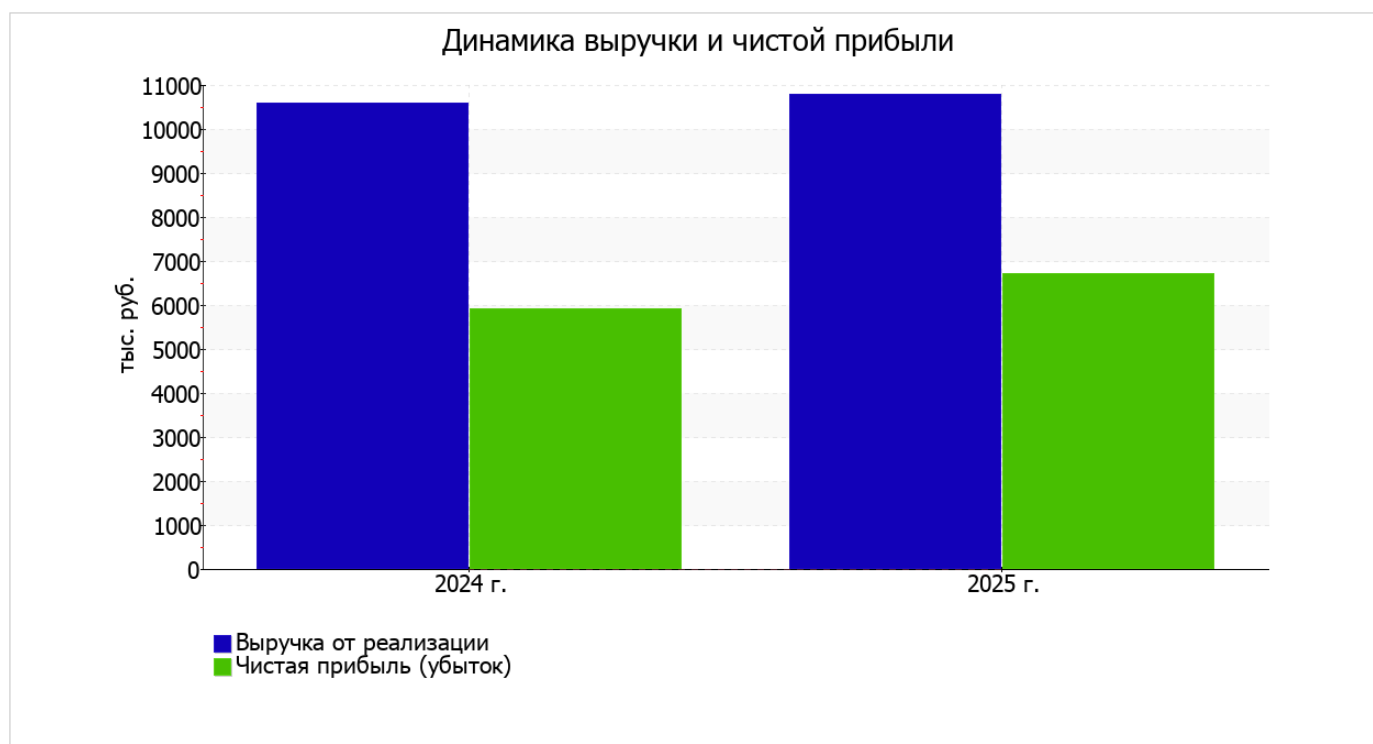
Ниже в таблице приведены основные финансовые результаты деятельности ООО "Ардыбаш" за год и аналогичный период прошлого года.

Как видно из "Отчета о финансовых результатах", за весь анализируемый период организация получила прибыль от продаж в размере **7 043** тыс. руб., что составляет 65,3% от выручки. По сравнению с аналогичным периодом прошлого года прибыль от продаж выросла на **810** тыс. руб., или на **13%**.

По сравнению с прошлым периодом в текущем наблюдался рост выручки от продаж на **204** тыс. руб. при одновременном снижении на **606** тыс. руб. расходов по обычной деятельности.

Показатель	Значение показателя, тыс. руб.		Изменение показателя		Средне- годовая величина, тыс. руб.
	2024 г.	2025 г.	тыс. руб. (гр.3 - гр.2)	± % ((3-2) : 2)	
1. Выручка	10 581	10 785	+204	+1,9	10 683
2. Расходы по обычным видам деятельности	4 348	3 742	-606	-13,9	4 045
3. Прибыль (убыток) от продаж (1-2)	6 233	7 043	+810	+13	6 638
4. Прочие доходы и расходы, кроме процентов к уплате	-9	-10	-1	↓	-10
5. ЕВІТ (прибыль до уплаты процентов и налогов) (3+4)	6 224	7 033	+809	+13	6 629
6. Проценты к уплате	-	-	-	-	-
7. Налоги на прибыль (доходы)	-317	-324	-7	↓	-321
8. Чистая прибыль (убыток) (5-6-7)	5 907	6 709	+802	+13,6	6 308

Изменение выручки наглядно представлено ниже на графике.



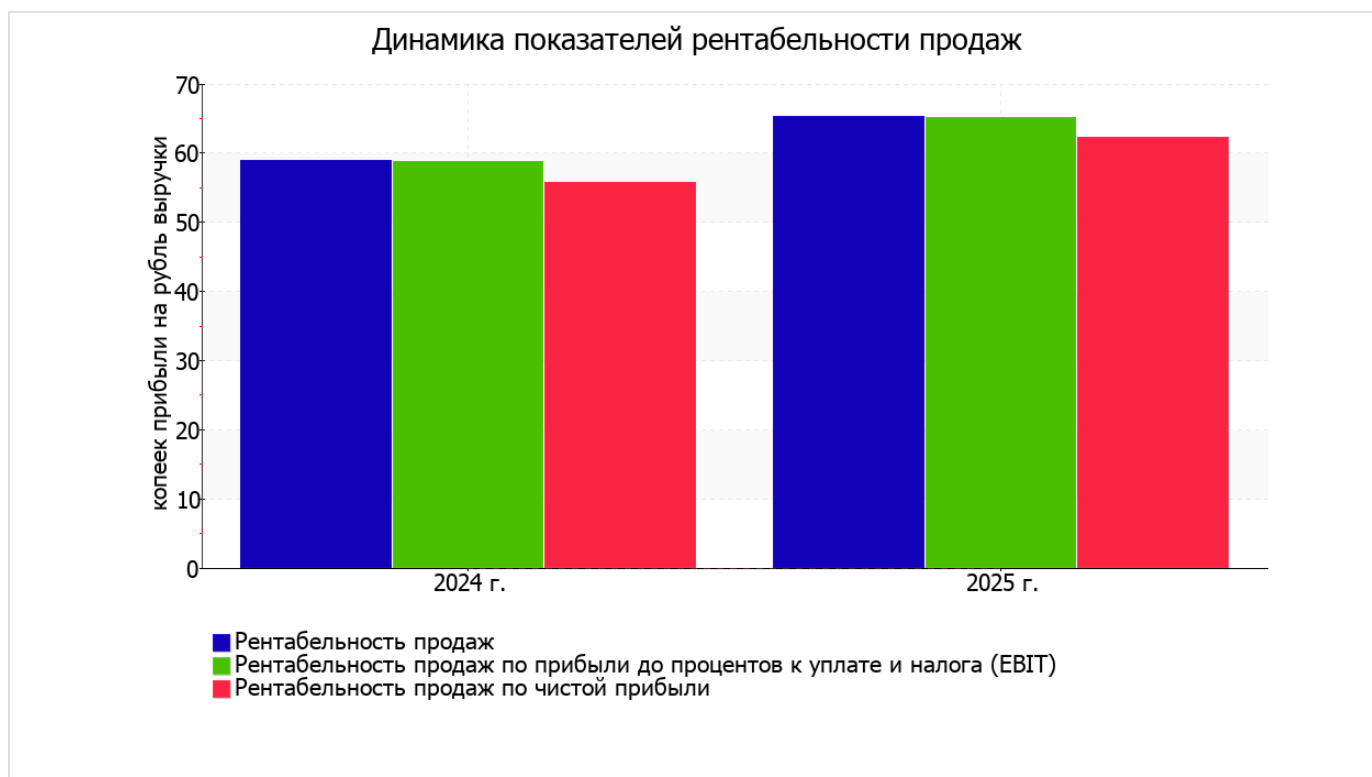
### 3.2. Анализ рентабельности

Показатели рентабельности	Значения показателя (в %, или в копейках с рубля)		Изменение показателя	
	2024 г.	2025 г.	коп., (гр.3 - гр.2)	± % ((3-2) : 2)
1. Рентабельность продаж (величина прибыли от продаж в каждом рубле выручки). нормальное значение для данной отрасли: не менее 6%.	58,9	65,3	+6,4	+10,9
2. Рентабельность продаж по ЕВІТ (величина прибыли от продаж до уплаты процентов и налогов в каждом рубле выручки).	58,8	65,2	+6,4	+10,9
3. Рентабельность продаж по чистой прибыли (величина чистой прибыли в каждом рубле выручки). нормальное значение для данной отрасли: не менее 3%.	55,8	62,2	+6,4	+11,4

[За последний период] организация получила прибыль как от продаж, так и в целом от финансово-хозяйственной деятельности, что и обусловило положительные значения всех трех представленных в таблице показателей рентабельности.

Рентабельность продаж за 2025 год составила 65,3%. Более того, имеет место рост рентабельности продаж по сравнению с данным показателем за аналогичный период года, предшествующего отчётному, (+6,4%).

Рентабельность, рассчитанная как отношение прибыли до налогообложения и процентных расходов (ЕВІТ) к выручке организации, за последний год составила 65,2%. То есть в каждом рубле выручки ООО "Ардыбаш" содержалось 65,2 коп. прибыли до налогообложения и процентов к уплате.



Далее в таблице представлены три основных показателя, характеризующие рентабельность использования вложенного в предпринимательскую деятельность капитала.

Показатель рентабельности	Значение показателя, %	Расчет показателя
	2025 г.	
Рентабельность собственного капитала (ROE)	187,6	Отношение чистой прибыли к средней величине собственного капитала. нормальное значение: 20% и более.
Рентабельность активов (ROA)	183,3	Отношение чистой прибыли к средней стоимости активов. нормальное значение для данной отрасли: 10% и более.
Прибыль на задействованный капитал (ROCE)	196,7	Отношение прибыли до уплаты процентов и налогов (ЕВИТ) к собственному капиталу и долгосрочным обязательствам.

[За последний период] каждый рубль собственного капитала ООО "Ардыбаш" принес чистую прибыль в размере 1,876 руб.

за последний год значение рентабельности активов, равное 183,3%, характеризуется как очень хорошее.

### 3.3. Расчет показателей деловой активности (оборачиваемости)

Далее в таблице рассчитаны показатели оборачиваемости ряда активов, характеризующие скорость возврата вложенных в предпринимательскую деятельность денежных средств, а также показатель оборачиваемости кредиторской задолженности при расчетах с поставщиками и подрядчиками.

Показатель оборачиваемости	Значение в днях	Коэфф. 2025 г.
	2025 г.	
Оборачиваемость оборотных средств (отношение средней величины оборотных активов к средневзвешенной выручке*; нормальное значение для данной отрасли: не более 108 дн.)	61	6
Оборачиваемость запасов (отношение средней стоимости запасов к средневзвешенной себестоимости проданных товаров; нормальное значение для данной отрасли: не более 47 дн.)	–	–
Оборачиваемость кредиторской задолженности (отношение средней величины кредиторской задолженности к средневзвешенной выручке)	3	129,2
Оборачиваемость активов (отношение средней стоимости активов к средневзвешенной выручке; нормальное значение для данной отрасли: не более 124 дн.)	124	2,9
Оборачиваемость собственного капитала (отношение средней величины собственного капитала к средневзвешенной выручке)	121	3

\* Приведен расчет показателя в днях. Значение коэффициента равно отношению 365 к значению показателя в днях.

Оборачиваемость активов за весь рассматриваемый период показывает, что организация получает выручку, равную сумме всех имеющихся активов за 124 календарных дня.

## 4. Выводы по результатам анализа

Ниже по качественному признаку обобщены важнейшие показатели финансового положения (по состоянию на последний день анализируемого периода (31.12.2025)) и результаты деятельности ООО "Ардыбаш" за весь рассматриваемый период.

Среди показателей, исключительно хорошо характеризующих финансовое положение и результаты деятельности ООО "Ардыбаш", можно выделить такие:

- чистые активы превышают уставный капитал, к тому же они увеличились за анализируемый период;
- значение коэффициента обеспеченности собственными оборотными средствами по состоянию на 31.12.2025 (0,96) можно характеризовать как вполне соответствующее нормальному;
- полностью соответствует нормативному значению коэффициент текущей (общей) ликвидности;
- коэффициент абсолютной ликвидности полностью соответствует нормальному значению;
- отличная рентабельность активов (183,3% за 2025 год);
- рост рентабельности продаж (+6,4 процентных пункта от рентабельности 58,9% за такой же период прошлого года);
- коэффициент покрытия инвестиций имеет хорошее значение (доля собственного капитала и долгосрочных обязательств составляет 98% от общего капитала организации);
- абсолютная финансовая устойчивость по величине излишка собственных оборотных средств;
- за последний год получена прибыль от продаж (7 043 тыс. руб.), причем наблюдалась положительная динамика по сравнению с аналогичным периодом прошлого года (+810 тыс. руб.);
- чистая прибыль за 2025 год составила 6 709 тыс. руб. (+802 тыс. руб. по сравнению с аналогичным периодом прошлого года);
- рост прибыли до процентов к уплате и налогообложения (ЕБИТ) на рубль выручки организации (+6,4 коп. к 58,8 коп. с рубля выручки за аналогичный период года, предшествующего отчётному).

С хорошей стороны финансовое положение ООО "Ардыбаш" характеризуют такие показатели:

- доля собственного капитала неоправданно высока (98%);
- изменение собственного капитала практически соответствует общему изменению активов ООО "Ардыбаш".

Анализ свидетельствует об отличном финансовом состоянии организации, ее способности отвечать по своим обязательствам в краткосрочной, и, возможно, долгосрочной перспективе. При данных финансовых показателях ООО "Ардыбаш" относится к категории надежных заемщиков и может рассчитывать на получение кредитов.