

Пояснительная записка к бухгалтерской отчетности

1. Сведения об организации

Наименование юридического лица:

АВТОНОМНАЯ НЕКОММЕРЧЕСКАЯ ОРГАНИЗАЦИЯ "ЦЕНТР РАЗВИТИЯ И РЕАБИЛИТАЦИИ ДЕТЕЙ СВЕТЛЫЙ ГОРОД"

Идентификационный номер налогоплательщика (ИНН): 7807290491

Код причины постановки на учет (КПП): 780701001

Основным видом деятельности, который является преобладающим и имеет приоритетное значение для организации, является предоставление социальных услуг без обеспечения проживания престарелым и инвалидам (ОКВЭД 88.10).

2. Анализ финансового положения

2.1. Структура имущества и источники его формирования

Показатель	Значение показателя				Изменение за анализируемый период	
	в тыс. руб.		в % к валюте баланса		тыс. руб. (гр.3- гр.2)	± % ((гр.3- гр.2) : гр.2)
	31.12.2024	31.12.2025	на начало анализируемого периода (31.12.2024)	на конец анализируемого периода (31.12.2025)		
Актив						
Внеоборотные активы	-	-	-	-	-	-
Оборотные	1 836	1 348	100	100	-488	-26,6
Пассив						
Собственный капитал	-1 599	-6 052	-87,1	-449	-4 453	↓
Долгосрочные обязательства	100	2 268	5,4	168,2	+2 168	+22,7 раза
Краткосрочные обязательства	3 335	5 132	181,6	380,7	+1 797	+53,9
Валюта баланса	1 836	1 348	100	100	-488	-26,6

* Без доходов будущих периодов, включенных в собственный капитал.

Активы на 31.12.2025 характеризуются отсутствием внеоборотных средств при 100% текущих активов. Активы организации в течение анализируемого периода уменьшились на 488 тыс. руб. (на 26,6%). Отмечая уменьшение активов, необходимо учесть, что собственный капитал уменьшился еще в большей степени – в 1,8 раза. опережающее снижение собственного капитала относительно общего изменения активов является негативным показателем.

Снижение активов организации связано со снижением показателя по строке "денежные средства и денежные эквиваленты" на 618 тыс. руб. (или 100% вклада в снижение активов).

Одновременно, в пассиве баланса снижение произошло по строке "капитал и резервы" (-4 453 тыс. руб., или 100% вклада в снижение пассивов организации за весь анализируемый период).

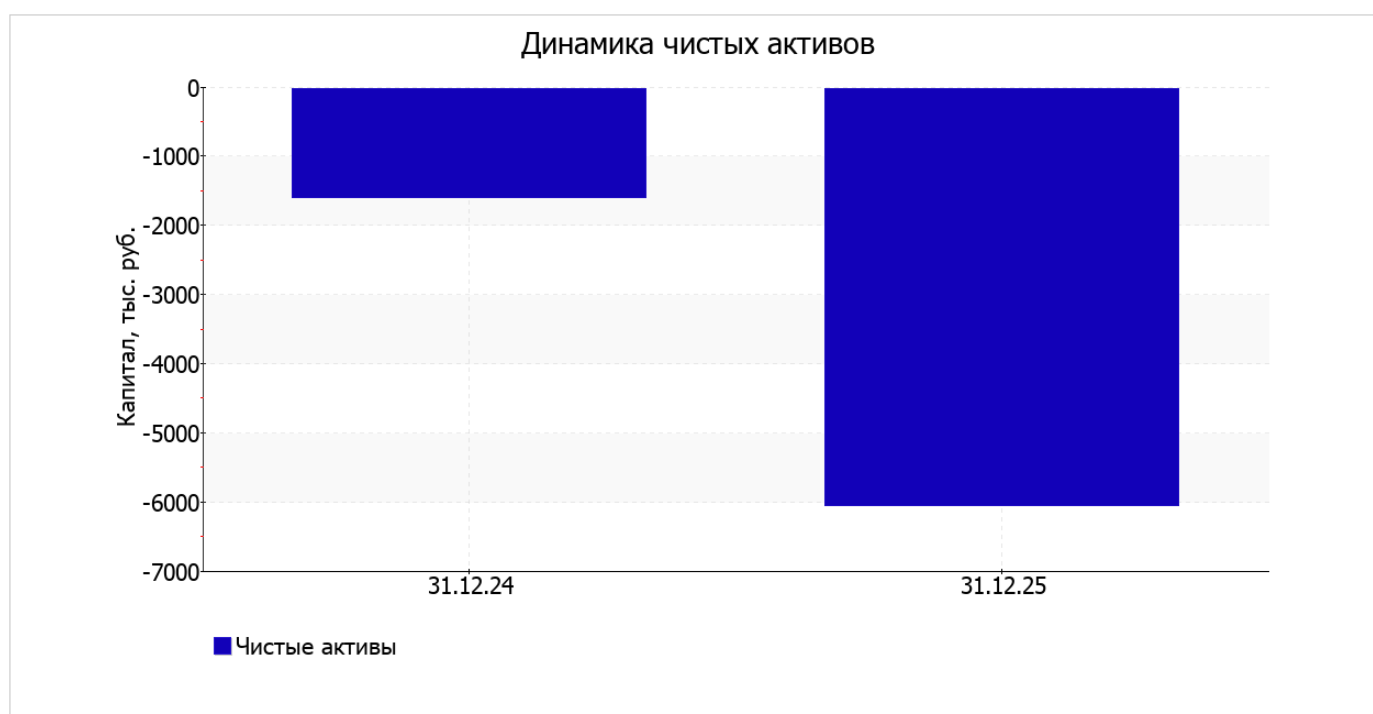
Среди положительно изменившихся статей баланса можно выделить "финансовые и другие оборотные активы" в активе и "долгосрочные заемные средства" в пассиве (+130 тыс. руб. и +2 168 тыс. руб. соответственно).

по состоянию на 31.12.2025 собственный капитал организации равнялся -6 052,0 тыс. руб. за весь рассматриваемый период имело место очень сильное падение собственного капитала – на 4 453,0 тыс. руб.

2.2. Оценка стоимости чистых активов организации

Показатель	Значение показателя				Изменение	
	в тыс. руб.		в % к валюте баланса		тыс. руб. (гр.3-гр.2)	± % ((гр.3-гр.2) : гр.2)
	31.12.2024	31.12.2025	на начало анализируемого периода (31.12.2024)	на конец анализируемого периода (31.12.2025)		
1. Чистые активы	-1 599	-6 052	-87,1	-449	-4 453	↓

[На конец периода] чистые активы АВТОНОМНАЯ НЕКОММЕРЧЕСКАЯ ОРГАНИЗАЦИЯ "ЦЕНТР РАЗВИТИЯ И РЕАБИЛИТАЦИИ ДЕТЕЙ СВЕТЛЫЙ ГОРОД" составляют отрицательную величину. Отрицательная величина чистых активов негативно характеризует финансовое положение и не удовлетворяет требованиям нормативных актов к величине чистых активов организации. Более того следует отметить снижение чистых активов за последний год. То есть наблюдается одновременно и критическое положение на конец периода и ухудшение показателя в течение периода. Сохранение имевшей место тенденции может привести к крайне негативным последствиям. Наглядное изменение чистых активов представлено на следующем графике.



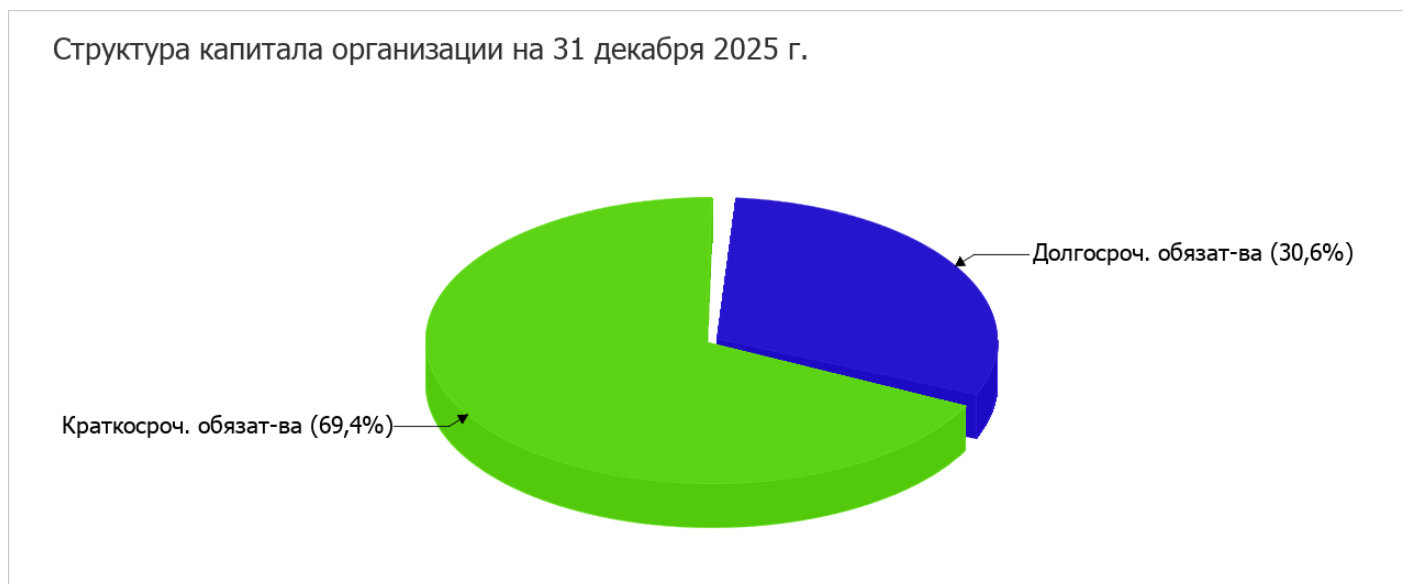
2.3. Анализ финансовой устойчивости организации

2.3.1. Основные показатели финансовой устойчивости организации

Показатель	Значение показателя		Изменение показателя (гр.3-гр.2)	Описание показателя и его нормативное значение
	31.12.2024	31.12.2025		
Коэффициент автономии	-0,87	-4,49	-3,62	Отношение собственного капитала к общей сумме капитала. нормальное значение: 0,45 и более (оптимальное 0,55-0,7).
Коэффициент обеспеченности собственными оборотными средствами	-0,87	-4,49	-3,62	Отношение собственных оборотных средств к оборотным активам. нормальное значение: не менее 0,1.
Коэффициент покрытия инвестиций	-0,82	-2,81	-1,99	Отношение собственного капитала и долгосрочных обязательств к общей сумме капитала. нормальное значение: 0,75 и более.
Коэффициент обеспеченности запасов	–	–	–	Отношение собственных оборотных средств к стоимости запасов. нормальное значение: не менее 0,5.
Коэффициент краткосрочной задолженности	0,97	0,69	-0,28	Отношение краткосрочной задолженности к общей сумме задолженности.

Коэффициент автономии организации на последний день анализируемого периода (31.12.2025) составил **-4,49**. Полученное значение свидетельствует об отсутствии собственного капитала и полной зависимости организации от заемного капитала. за год наблюдалось стремительное падение коэффициента автономии – на **3,62**.

Ниже на диаграмме наглядно представлено соотношение собственного и заемного капитала организации: Следует отметить, что собственный капитал на диаграмме не отражен, поскольку полностью отсутствует.



коэффициент обеспеченности собственными оборотными средствами на 31 декабря 2025 г. составил **-4,49**. за весь анализируемый период произошло весьма значительное уменьшение коэффициента обеспеченности собственными оборотными средствами – на **3,62**. коэффициент на 31 декабря 2025 г. имеет критическое значение.

в течение анализируемого периода коэффициент покрытия инвестиций очень сильно снизился на **1,99** и составил **-2,81**. Значение коэффициента на 31.12.2025 значительно ниже допустимой величины (доля собственного капитала и долгосрочных обязательств в общей сумме капитала организации составляет **-281%**).

По коэффициенту краткосрочной задолженности видно, что на последний день анализируемого периода доля долгосрочной задолженности составляет 1/3, а краткосрочной задолженности – 2/3. При этом в течение анализируемого периода доля долгосрочной задолженности выросла на 27,7%.

2.4. Ликвидность

Показатель ликвидности	Значение показателя		Изменение показателя (гр.3 - гр.2)	Расчет, рекомендованное значение
	31.12.2024	31.12.2025		
Коэффициент текущей (общей) ликвидности	0,55	0,26	-0,29	Отношение текущих активов к краткосрочным обязательствам. нормальное значение для данной отрасли: не менее 1,9.
Коэффициент абсолютной ликвидности	0,19	0	-0,19	Отношение денежных средств и их эквивалентов к краткосрочным обязательствам. нормальное значение для данной отрасли: 0,3 и более.

[На конец периода] коэффициент текущей ликвидности имеет значение ниже нормы (**0,26** против нормативного значения 1,9). При этом нужно обратить внимание на имевшее место за весь анализируемый период негативное изменение – коэффициент снизился на **-0,29**.

Коэффициент абсолютной ликвидности, как и предыдущий коэффициент, имеет значение ниже нормы (**0**). Более того следует отметить отрицательную динамику показателя – за последний год коэффициент снизился на **-0,19**.

3. Анализ эффективности деятельности организации

3.1. Обзор результатов деятельности

В приведенной ниже таблице обобщены основные финансовые результаты деятельности АВТОНОМНАЯ НЕКОММЕРЧЕСКАЯ ОРГАНИЗАЦИЯ "ЦЕНТР РАЗВИТИЯ И РЕАБИЛИТАЦИИ ДЕТЕЙ СВЕТЛЫЙ ГОРОД" в течение анализируемого периода и аналогичный период прошлого года.

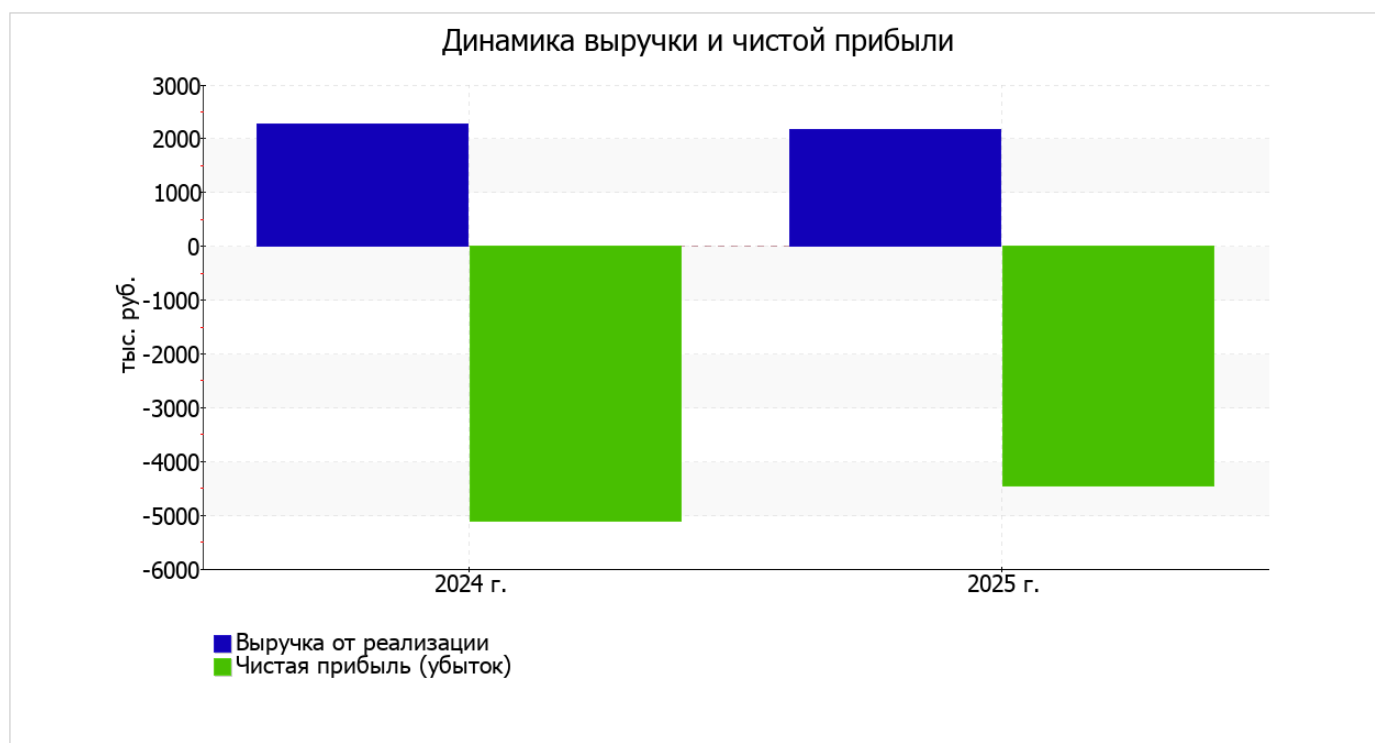
Из "Отчета о финансовых результатах" следует, что за последний год организация получила убыток от продаж в размере **4 431** тыс. руб., что составило 203,3% от выручки. По сравнению с аналогичным периодом прошлого года убыток от продаж снизился на **667** тыс. руб., или на **13,1%**.

По сравнению с прошлым периодом в текущем уменьшилась как выручка от продаж, так и расходы по обычной деятельности (на **97** и **764** тыс. руб. соответственно). Причем в процентном отношении изменение расходов (**-10,4%**) опережает изменение выручки (**-4,3%**)

Показатель	Значение показателя, тыс. руб.		Изменение показателя		Средне- годовая величина, тыс. руб.
	2024 г.	2025 г.	тыс. руб. (гр.3 - гр.2)	± % ((3-2) : 2)	
1. Выручка	2 277	2 180	-97	-4,3	2 229
2. Расходы по обычным видам деятельности	7 375	6 611	-764	-10,4	6 993
3. Прибыль (убыток) от продаж (1-2)	-5 098	-4 431	+667	↑	-4 765
4. Прочие доходы и расходы, кроме процентов к уплате	-	-	-	-	-

Показатель	Значение показателя, тыс. руб.		Изменение показателя		Средне- годовая величина, тыс. руб.
	2024 г.	2025 г.	тыс. руб. (гр.3 - гр.2)	± % ((3-2) : 2)	
5. ЕВИТ (прибыль до уплаты процентов и налогов) (3+4)	-5 098	-4 431	+667	↑	-4 765
6. Проценты к уплате	-	-	-	-	-
7. Налоги на прибыль (доходы)	-22	-22	-	↓	-22
8. Чистая прибыль (убыток) (5-6-7)	-5 120	-4 453	+667	↑	-4 787

Изменение выручки наглядно представлено ниже на графике.



3.2. Анализ рентабельности

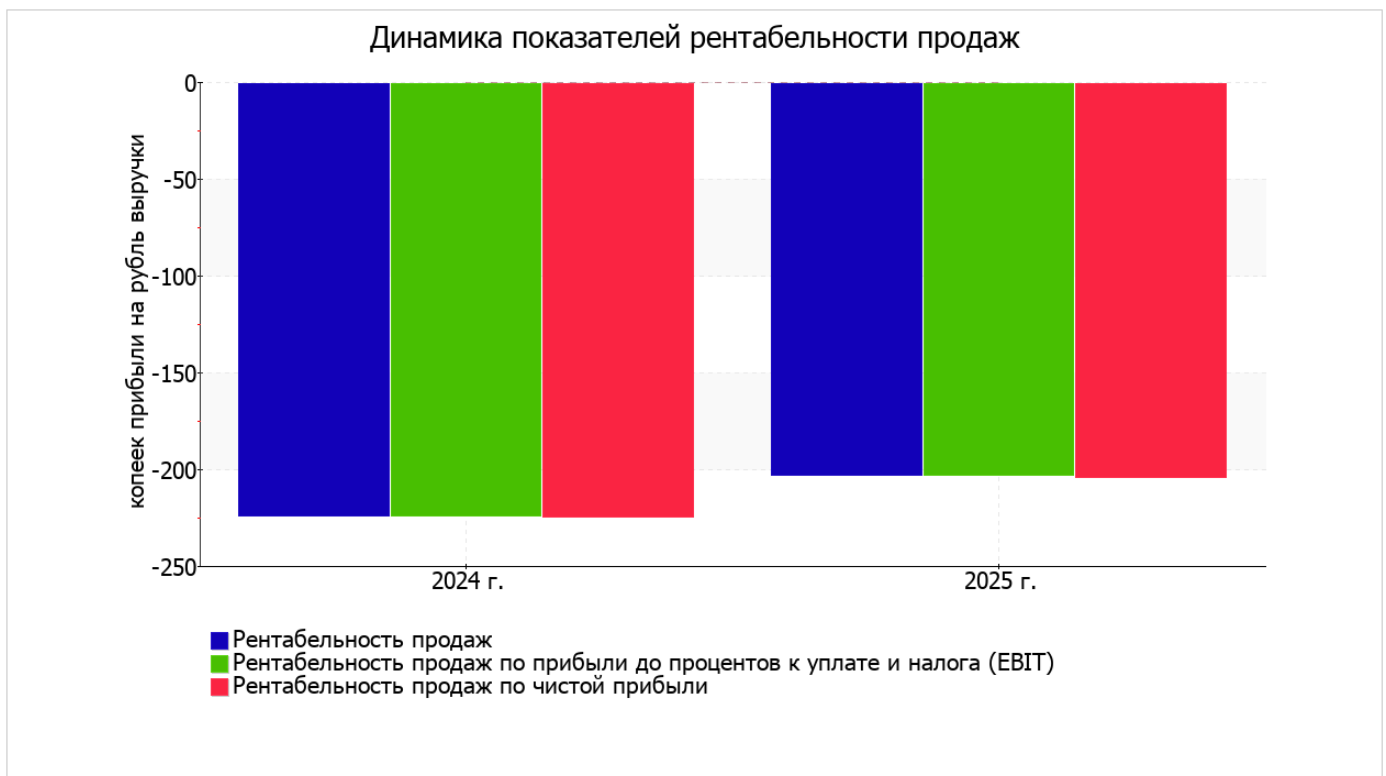
Показатели рентабельности	Значения показателя (в %, или в копейках с рубля)		Изменение показателя	
	2024 г.	2025 г.	коп., (гр.3 - гр.2)	± % ((3-2) : 2)
1. Рентабельность продаж (величина прибыли от продаж в каждом рубле выручки). нормальное значение для данной отрасли: 8% и более.	-223,9	-203,3	+20,6	↑
2. Рентабельность продаж по ЕВИТ (величина прибыли от продаж до уплаты процентов и налогов в каждом рубле выручки).	-223,9	-203,3	+20,6	↑

Показатели рентабельности	Значения показателя (в %, или в копейках с рубля)		Изменение показателя	
	2024 г.	2025 г.	коп., (гр.3 - гр.2)	± % ((3-2) : 2)
3. Рентабельность продаж по чистой прибыли (величина чистой прибыли в каждом рубле выручки). нормальное значение: 6% и более.	-224,9	-204,3	+20,6	↑

Представленные в таблице показатели рентабельности за 2025 год имеют отрицательные значения как следствие убыточной деятельности АВТОНОМНАЯ НЕКОММЕРЧЕСКАЯ ОРГАНИЗАЦИЯ "ЦЕНТР РАЗВИТИЯ И РЕАБИЛИТАЦИИ ДЕТЕЙ СВЕТЛЫЙ ГОРОД" за данный период.

[За последний период] организация по обычным видам деятельности получила убыток в размере **-203,3** копеек с каждого рубля выручки от реализации. Однако имеет место рост рентабельности обычных видов деятельности по сравнению с данным показателем за такой же период прошлого года (01.01–31.12.2024) (**+20,6** коп.).

Показатель рентабельности, рассчитанный как отношение прибыли до процентов к уплате и налогообложения (ЕВИТ) к выручке организации, за 2025 год составил **-203,3%**. Это значит, что в каждом рубле выручки АВТОНОМНАЯ НЕКОММЕРЧЕСКАЯ ОРГАНИЗАЦИЯ "ЦЕНТР РАЗВИТИЯ И РЕАБИЛИТАЦИИ ДЕТЕЙ СВЕТЛЫЙ ГОРОД" содержалось **-203,3** коп. убытка до налогообложения и процентов к уплате.



Рентабельность использования вложенного в предпринимательскую деятельность капитала представлена в следующей таблице.

Показатель рентабельности	Значение показателя, %	Расчет показателя
	2025 г.	
Рентабельность собственного капитала (ROE)	–	Отношение чистой прибыли к средней величине собственного капитала. нормальное значение: не менее 20%.
Рентабельность активов (ROA)	-279,7	Отношение чистой прибыли к средней стоимости активов. нормальное значение: 12% и более.
Прибыль на задействованный капитал (ROCE)	–	Отношение прибыли до уплаты процентов и налогов (ЕБИТ) к собственному капиталу и долгосрочным обязательствам.

В данном случае показатель рентабельности собственного капитала за последний год рассчитан не был, поскольку у организации фактически отсутствовал собственный капитал (в среднем составил отрицательную величину: **-6 052** тыс. руб. на 31 декабря 2025 г. и **-1 599** тыс. руб. на 31 декабря 2024).

за 2025 год значение рентабельности активов, равное **-279,7%**, не соответствует нормативному, находясь в области критических значений.

3.3. Расчет показателей деловой активности (оборачиваемости)

Далее в таблице рассчитаны показатели оборачиваемости ряда активов, характеризующие скорость возврата авансированных на осуществление предпринимательской деятельности средств, а также показатель оборачиваемости кредиторской задолженности при расчетах с поставщиками и подрядчиками.

Показатель оборачиваемости	Значение в днях	Коэфф. 2025 г.
	2025 г.	
Оборачиваемость оборотных средств (отношение средней величины оборотных активов к среднесуточной выручке*; нормальное значение для данной отрасли: не более 94 дн.)	267	1,4
Оборачиваемость запасов (отношение средней стоимости запасов к среднесуточной себестоимости проданных товаров; нормальное значение для данной отрасли: 4 и менее дн.)	–	–
Оборачиваемость кредиторской задолженности (отношение средней величины кредиторской задолженности к среднесуточной выручке)	697	0,5
Оборачиваемость активов (отношение средней стоимости активов к среднесуточной выручке; нормальное значение для данной отрасли: 114 и менее дн.)	267	1,4
Оборачиваемость собственного капитала (отношение средней величины собственного капитала к среднесуточной выручке)	–	–

* Приведен расчет показателя в днях. Значение коэффициента равно отношению 365 к значению показателя в днях.

Оборачиваемость активов за год показывает, что организация получает выручку, равную сумме всех имеющихся активов за 267 календарных дней.

4. Выводы по результатам анализа

Ниже по качественному признаку обобщены важнейшие показатели финансового положения (по состоянию по состоянию на 31.12.2025) и результаты деятельности АВТОНОМНАЯ НЕКОММЕРЧЕСКАЯ ОРГАНИЗАЦИЯ "ЦЕНТР РАЗВИТИЯ И РЕАБИЛИТАЦИИ ДЕТЕЙ СВЕТЛЫЙ ГОРОД" за весь рассматриваемый период.

В ходе анализа были получены следующие критические показатели финансового положения и результатов деятельности организации:

- критическое значение коэффициента автономии (-4,49), из-за фактического отсутствия собственного капитала);
- чистые активы меньше уставного капитала, при этом за период имело место снижение величины чистых активов;
- значение коэффициента обеспеченности собственными оборотными средствами, равное -4,49, является крайне неудовлетворительным;
- существенно ниже нормативного значения коэффициент текущей (общей) ликвидности;
- значительно ниже нормативного значения коэффициент абсолютной ликвидности;
- отрицательное изменение собственного капитала относительно общего изменения активов организации;
- коэффициент покрытия инвестиций значительно ниже нормы (доля собственного капитала и долгосрочных обязательств в общей сумме капитала организации составляет -281% (нормальное значение: не менее 75%);
- крайне неустойчивое финансовое положение по величине собственных оборотных средств;
- за 2025 год получен убыток от продаж (-4 431 тыс. руб.), хотя и наблюдалась положительная динамика по сравнению с аналогичным периодом прошлого года (+667 тыс. руб.).

Среди показателей результатов деятельности организации, имеющих нормальные или близкие к нормальным значения, можно выделить следующие:

- снижение убыточности продаж (+20,6 процентных пункта от рентабельности за аналогичный период года, предшествующего отчётному, равной -223,9%);
- снижение убытка до процентов к уплате и налогообложения (ЕВИТ) на рубль выручки АВТОНОМНАЯ НЕКОММЕРЧЕСКАЯ ОРГАНИЗАЦИЯ "ЦЕНТР РАЗВИТИЯ И РЕАБИЛИТАЦИИ ДЕТЕЙ СВЕТЛЫЙ ГОРОД" (+20,6 коп. с рубля расходов от данного показателя рентабельности за аналогичный период прошлого года).

Негативно результаты деятельности организации характеризует следующий показатель – убыток от финансово-хозяйственной деятельности за последний год составил -4 453 тыс. руб. (+667 тыс. руб. по сравнению с аналогичным периодом прошлого года).

Как следует из приведенных выше значений показателей, у организации наблюдается крайне сложная финансовая ситуация, что подразумевает принятие незамедлительных мер по ее оздоровлению.