

Пояснительная записка к бухгалтерской отчетности

1. Сведения об организации

Наименование юридического лица:

Общество с ограниченной ответственностью "Новинка"

Идентификационный номер налогоплательщика (ИНН): 7455005238

Код причины постановки на учет (КПП): 745501001

Основным видом деятельности, который является преобладающим и имеет приоритетное значение для организации, является выращивание зерновых (кроме риса), зернобобовых культур и семян масличных культур (ОКВЭД 01.11).

2. Анализ финансового положения Общество с ограниченной ответственностью "Новинка"

2.1. Структура имущества и источники его формирования

| Показатель | Значение показателя | | | | Изменение за анализируемый период | |
|---|---------------------|------------|--|---|-----------------------------------|------------------------------------|
| | в тыс. руб. | | в % к валюте баланса | | тыс. руб. (гр.3- гр.2) | ± % ((гр.3- гр.2) : гр.2) |
| | 31.12.2024 | 31.12.2025 | на начало анализируемого периода (31.12.2024) | на конец анализируемого периода (31.12.2025) | | |
| Актив | | | | | | |
| 1. Внеоборотные активы | - | - | - | - | - | - |
| в том числе: основные средства | - | - | - | - | - | - |
| нематериальные активы | - | - | - | - | - | - |
| 2. Оборотные, всего | 2 | - | 100 | - | -2 | -100 |
| в том числе: запасы | - | - | - | - | - | - |
| дебиторская задолженность | 2 | - | 100 | - | -2 | -100 |
| денежные средства и краткосрочные финансовые вложения | - | - | - | - | - | - |
| Пассив | | | | | | |
| 1. Собственный капитал | -13 | - | -650 | - | +13 | ↑ |
| 2. Долгосрочные обязательства, всего | - | - | - | - | - | - |
| в том числе: заемные средства | - | - | - | - | - | - |

| Показатель | Значение показателя | | | | Изменение за анализируемый период | |
|--|---------------------|------------|--|---|-----------------------------------|------------------------------------|
| | в тыс. руб. | | в % к валюте баланса | | тыс. руб. (гр.3- гр.2) | ± % ((гр.3- гр.2) : гр.2) |
| | 31.12.2024 | 31.12.2025 | на начало анализируемого периода (31.12.2024) | на конец анализируемого периода (31.12.2025) | | |
| 3. Краткосрочные обязательства*, всего | 15 | – | 750 | – | -15 | -100 |
| в том числе: заемные средства | – | – | – | – | – | – |
| Валюта баланса | 2 | – | 100 | 100 | -2 | -100 |

* Без доходов будущих периодов, возникших в связи с безвозмездным получением имущества и государственной помощи, включенных в собственный капитал.

Структура активов организации по состоянию на 31.12.2025 характеризуется соотношением: % внеоборотных активов и % текущих. Активы организации за весь период существенно уменьшились (на 100%). Несмотря на значительное снижение активов, собственный капитал увеличился на 100%, что, в целом, говорит о позитивном изменении имущественного положения организации.

Снижение активов организации связано со снижением показателя по строке "дебиторская задолженность" на 2 тыс. руб. (или 100% вклада в снижение активов).

Одновременно, в пассиве баланса снижение произошло по строке "кредиторская задолженность" (-15 тыс. руб., или 100% вклада в снижение пассивов организации за год).

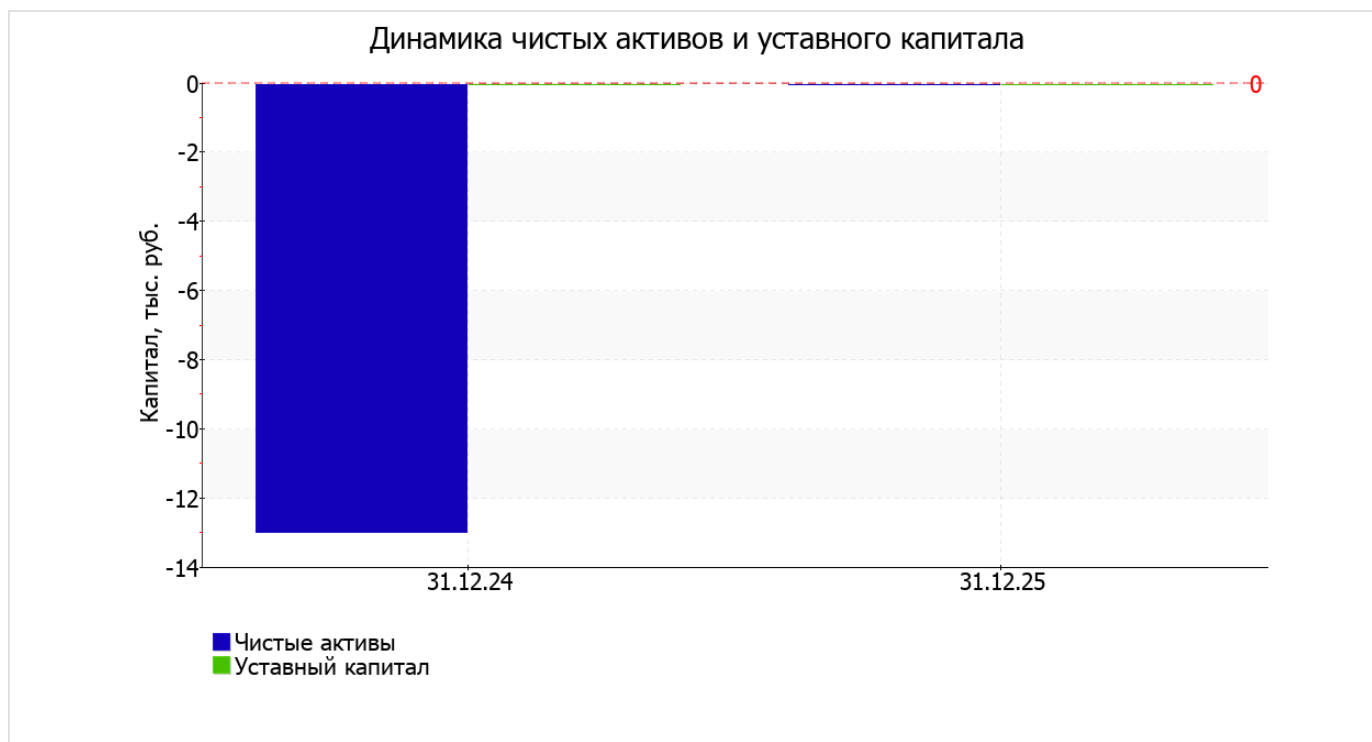
Среди положительно изменившихся статей баланса можно выделить "нераспределенная прибыль (непокрытый убыток)" в пассиве (+13 тыс. руб.).

собственный капитал организации на 31.12.2025 имел нулевое значение. собственный капитал организации за весь анализируемый период резко вырос (на 13 тыс. руб.).

2.2. Чистые активы организации

| Показатель | Значение показателя | | | | Изменение | |
|---|---------------------|------------|--|---|------------------------------|------------------------------------|
| | в тыс. руб. | | в % к валюте баланса | | тыс. руб. (гр.3- гр.2) | ± % ((гр.3- гр.2) : гр.2) |
| | 31.12.2024 | 31.12.2025 | на начало анализируемого периода (31.12.2024) | на конец анализируемого периода (31.12.2025) | | |
| 1. Чистые активы | -13 | 0 | -650 | – | +13 | ↑ |
| 2. Уставный капитал | – | – | – | – | – | – |
| 3. Превышение чистых активов над уставным капиталом (стр.1-стр.2) | -13 | 0 | -650 | – | +13 | ↑ |

[На конец периода] чистые активы общества равны нулю. Однако необходимо отметить увеличение чистых активов в течение анализируемого периода. Ниже на графике представлено изменение чистых активов и уставного капитала.



2.3. Анализ финансовой устойчивости организации

2.3.1. Основные показатели финансовой устойчивости организации

| Показатель | Значение показателя | | Изменение показателя (гр.3-гр.2) | Описание показателя и его нормативное значение |
|---|---------------------|------------|----------------------------------|--|
| | 31.12.2024 | 31.12.2025 | | |
| Коэффициент автономии | -6,5 | - | +6,5 | Отношение собственного капитала к общей сумме капитала. нормальное значение для данной отрасли: 0,55 и более (оптимальное 0,65-0,85). |
| Коэффициент обеспеченности собственными оборотными средствами | -6,5 | - | +6,5 | Отношение собственных оборотных средств к оборотным активам. нормальное значение: 0,1 и более. |
| Коэффициент покрытия инвестиций | -6,5 | - | +6,5 | Отношение собственного капитала и долгосрочных обязательств к общей сумме капитала. нормальное значение для данной отрасли: 0,8 и более. |
| Коэффициент маневренности собственного капитала | - | - | - | Отношение собственных оборотных средств к источникам собственных средств. нормальное значение для данной отрасли: 0,15 и более. (коэффициент не рассчитывается при отрицательном собственном капитале) |
| Коэффициент обеспеченности запасов | - | - | - | Отношение собственных оборотных средств к стоимости запасов. нормальное значение: 0,5 и более. |
| Коэффициент краткосрочной задолженности | 1 | - | -1 | Отношение краткосрочной задолженности к общей сумме задолженности. |

2.4. Ликвидность

| Показатель ликвидности | Значение показателя | | Изменение показателя (гр.3 - гр.2) | Расчет, рекомендованное значение |
|--|---------------------|------------|------------------------------------|--|
| | 31.12.2024 | 31.12.2025 | | |
| 1. Коэффициент текущей (общей) ликвидности | 0,13 | – | -0,13 | Отношение текущих активов к краткосрочным обязательствам. нормальное значение для данной отрасли: 2 и более. |
| 2. Коэффициент быстрой (промежуточной) ликвидности | 0,13 | – | -0,13 | Отношение ликвидных активов к краткосрочным обязательствам. нормальное значение: не менее 0,9. |
| 3. Коэффициент абсолютной ликвидности | 0 | – | – | Отношение высоколиквидных активов к краткосрочным обязательствам. нормальное значение для данной отрасли: 0,2 и более. |

[На конец периода] при норме 2 коэффициент текущей (общей) ликвидности имеет значение –. В тоже время в течение анализируемого периода коэффициент текущей ликвидности снизился на **-0,13**.

Для коэффициента быстрой ликвидности нормативным значением является 0,9. В данном случае его значение составило –. Это свидетельствует о достаточности ликвидных активов (т. е. наличности и других активов, которые можно легко обратить в денежные средства) для погашения краткосрочной кредиторской задолженности.

Соответствующим норме оказался коэффициент абсолютной ликвидности (– при норме 0,2). С начала периода коэффициент абсолютной ликвидности остался неизменным.

3. Анализ эффективности деятельности организации

3.1. Обзор результатов деятельности

Основные финансовые результаты деятельности Общество с ограниченной ответственностью "Новинка" за весь анализируемый период приведены ниже в таблице.

Как видно из "Отчета о финансовых результатах", за весь рассматриваемый период организация основной деятельности не вела, и финансовый результат формируют прочие доходы-расходы.

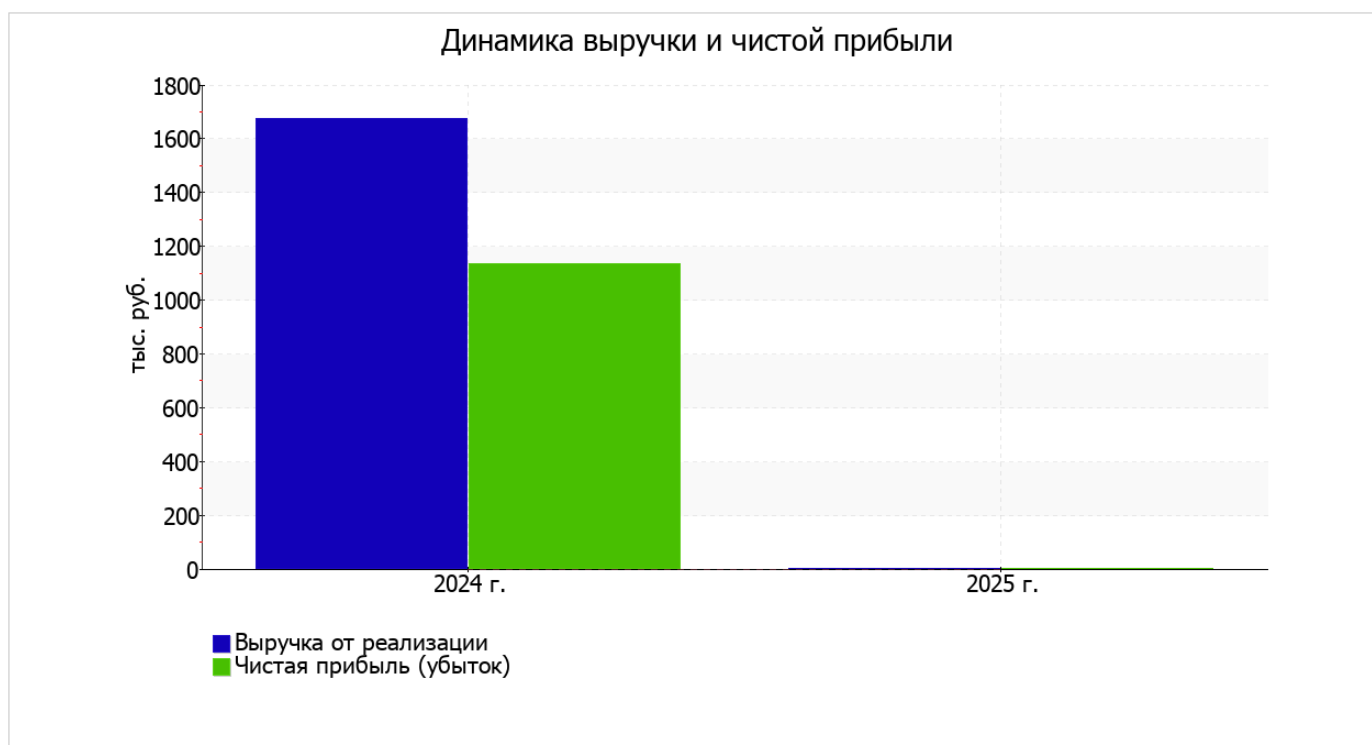
По сравнению с прошлым периодом в текущем уменьшилась как выручка от продаж, так и расходы по обычным видам деятельности (на **1 675** и **529** тыс. руб. соответственно).

В форме №2 строки прочих доходов и расходов не содержат данных показателей. Поскольку даже при отсутствии деятельности практически невозможно избежать прочих расходов, есть основания предполагать наличие в отчете неточностей.

| Показатель | Значение показателя, тыс. руб. | | Изменение показателя | | Средне- годовая величина, тыс. руб. |
|--|--------------------------------|---------|-------------------------|-----------------|-------------------------------------|
| | 2024 г. | 2025 г. | тыс. руб. (гр.3 - гр.2) | ± % ((3-2) : 2) | |
| 1. Выручка | 1 675 | – | -1 675 | -100 | 838 |
| 2. Расходы по обычным видам деятельности | 529 | – | -529 | -100 | 265 |
| 3. Прибыль (убыток) от продаж (1-2) | 1 146 | – | -1 146 | -100 | 573 |
| 4. Прочие доходы и расходы, кроме процентов к уплате | -8 | – | +8 | ↑ | -4 |

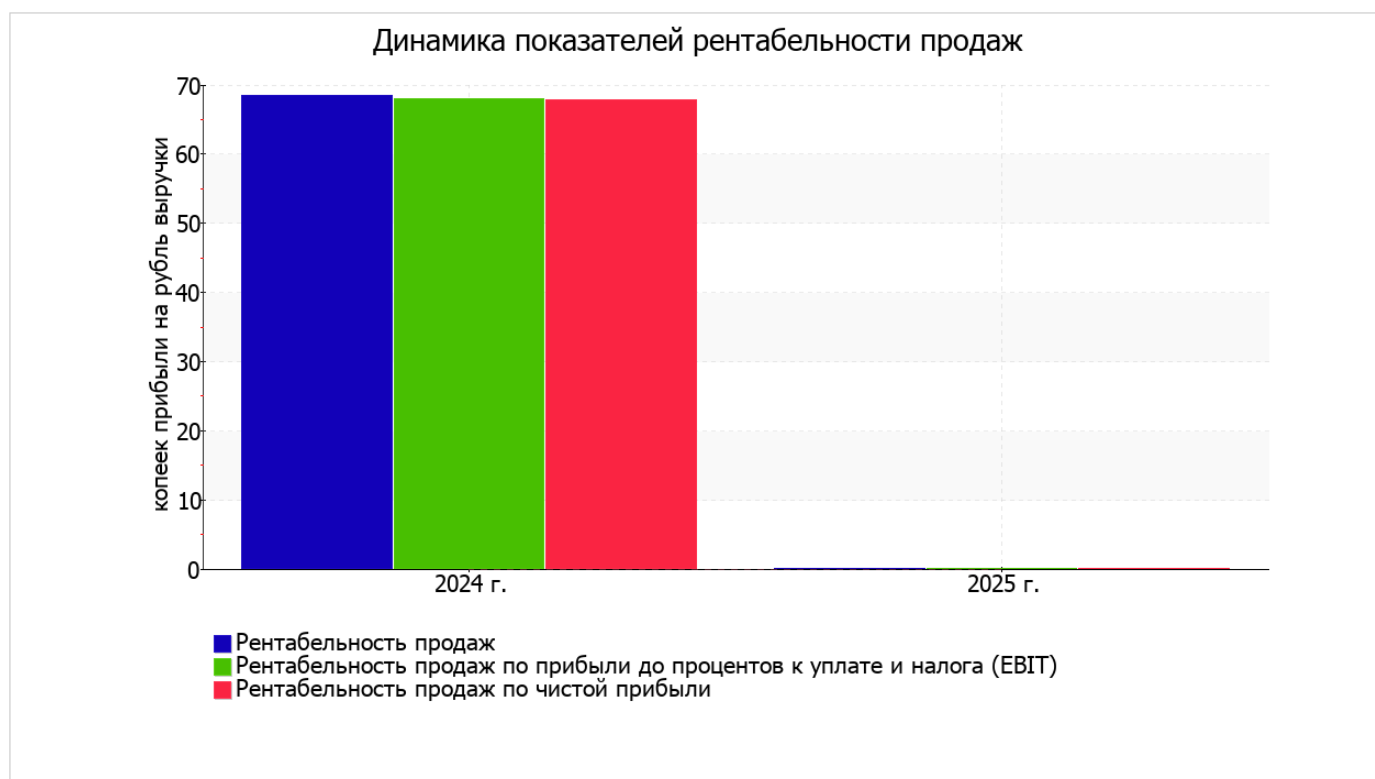
| Показатель | Значение показателя, тыс. руб. | | Изменение показателя | | Средне- годовая величина, тыс. руб. |
|---|--------------------------------|---------|-------------------------|-----------------|-------------------------------------|
| | 2024 г. | 2025 г. | тыс. руб. (гр.3 - гр.2) | ± % ((3-2) : 2) | |
| 5. ЕВГТ (прибыль до уплаты процентов и налогов) (3+4) | 1 138 | – | -1 138 | -100 | 569 |
| 6. Проценты к уплате | – | – | – | – | – |
| 7. Налог на прибыль, изменение налоговых активов и прочее | -2 | – | +2 | ↑ | -1 |
| 8. Чистая прибыль (убыток) (5-6+7) | 1 136 | – | -1 136 | -100 | 568 |
| Справочно: Совокупный финансовый результат периода | 1 136 | – | -1 136 | -100 | 568 |
| Изменение за период нераспределенной прибыли (непокрытого убытка) по данным бухгалтерского баланса (измен. стр. 1370) | x | 13 | x | x | x |

Изменение выручки наглядно представлено ниже на графике.



3.2. Анализ рентабельности

| Показатели рентабельности | Значения показателя (в %, или в копейках с рубля) | | Изменение показателя | |
|---|---|---------|----------------------|-----------------|
| | 2024 г. | 2025 г. | коп., (гр.3 - гр.2) | ± % ((3-2) : 2) |
| 1. Рентабельность продаж (величина прибыли от продаж в каждом рубле выручки). нормальное значение для данной отрасли: не менее 12%. | 68,4 | – | -68,4 | -100 |
| 2. Рентабельность продаж по EBIT (величина прибыли от продаж до уплаты процентов и налогов в каждом рубле выручки). | 67,9 | – | -67,9 | -100 |
| 3. Рентабельность продаж по чистой прибыли (величина чистой прибыли в каждом рубле выручки). нормальное значение: 6% и более. | 67,8 | – | -67,8 | -100 |



Далее в таблице представлены три основных показателя, характеризующие рентабельность использования вложенного в предпринимательскую деятельность капитала.

| Показатель рентабельности | Значение показателя, % | Расчет показателя |
|--|------------------------|---|
| | 2025 г. | |
| Рентабельность собственного капитала (ROE) | – | Отношение чистой прибыли к средней величине собственного капитала. нормальное значение для данной отрасли: 15% и более. |
| Рентабельность активов (ROA) | – | Отношение чистой прибыли к средней стоимости активов. нормальное значение для данной отрасли: 7% и более. |

| Показатель рентабельности | Значение показателя, % | Расчет показателя |
|---|------------------------|---|
| | 2025 г. | |
| Прибыль на задействованный капитал (ROCE) | – | Отношение прибыли до уплаты процентов и налогов (ЕБИТ) к собственному капиталу и долгосрочным обязательствам. |

Поскольку у организации фактически отсутствовал собственный капитал (в среднем составил отрицательную величину: 0 тыс. руб. на последний день анализируемого периода и -13 тыс. руб. по итогам предшествующего года), значение показателя рентабельности собственного капитала за 2025 год отсутствует.

за последний год значение рентабельности активов, равное 0, можно считать неудовлетворительным.

3.3. Деловая активность (оборачиваемость активов и обязательств)

Далее в таблице рассчитаны показатели оборачиваемости ряда активов, характеризующие скорость возврата вложенных в предпринимательскую деятельность средств, а также показатель оборачиваемости кредиторской задолженности при расчетах с поставщиками и подрядчиками.

| Показатель оборачиваемости | Значение в днях | Коэфф. 2025 г. |
|---|-----------------|----------------|
| | 2025 г. | |
| Оборачиваемость оборотных средств (отношение средней величины оборотных активов к среднедневной выручке*; нормальное значение для данной отрасли: 324 и менее дн.) | – | – |
| Оборачиваемость запасов (отношение средней стоимости запасов к среднедневной себестоимости проданных товаров; нормальное значение для данной отрасли: не более 224 дн.) | – | – |
| Оборачиваемость дебиторской задолженности (отношение средней величины дебиторской задолженности к среднедневной выручке; нормальное значение для данной отрасли: не более 48 дн.) | – | – |
| Оборачиваемость кредиторской задолженности (отношение средней величины кредиторской задолженности к среднедневной выручке) | – | – |
| Оборачиваемость активов (отношение средней стоимости активов к среднедневной выручке; нормальное значение для данной отрасли: 636 и менее дн.) | – | – |
| Оборачиваемость собственного капитала (отношение средней величины собственного капитала к среднедневной выручке) | – | – |

* Приведен расчет показателя в днях. Значение коэффициента равно отношению 365 к значению показателя в днях.

4. Выводы по результатам анализа

Ниже по качественному признаку обобщены важнейшие показатели финансового положения и результаты деятельности Общество с ограниченной ответственностью "Новинка" за весь анализируемый период.

Анализ выявил следующие показатели, имеющие исключительно хорошие значения:

- увеличение собственного капитала Общество с ограниченной ответственностью "Новинка" при том что, активы организации существенно уменьшились (на 100%);
- идеальное соотношение активов по степени ликвидности и обязательств по сроку погашения;
- абсолютная финансовая устойчивость по величине излишка собственных оборотных средств.

Среди показателей финансового положения и результатов деятельности организации, имеющих нормальные или близкие к нормальным значения, можно выделить такие:

- чистые активы равны уставному капиталу;
- финансовый результат от продаж за год равен нулю;
- чистая прибыль равна нулю..

Негативно результаты деятельности организации характеризует следующий показатель – низкая рентабельность активов (0% за последний год).

Анализ показывает, что финансовое состояние Общества с ограниченной ответственностью "Новинка" не в полной мере соответствует общепринятым стандартам. Тем не менее, угроза банкротства организации не наблюдается, и имеются возможности для продолжения финансово-хозяйственной деятельности.