

Пояснительная записка к бухгалтерской отчетности

1. Сведения об организации

Наименование юридического лица:

Общество с ограниченной ответственностью "ДАРЫ ЧЕРНОЗЕМЬЯ"

Идентификационный номер налогоплательщика (ИНН): 4611014501

Код причины постановки на учет (КПП): 461101001

Основным видом деятельности, который является преобладающим и имеет приоритетное значение для организации, является торговля оптовая мясом и мясными продуктами (ОКВЭД 46.32).

2. Анализ финансового положения

2.1. Структура имущества и источники его формирования

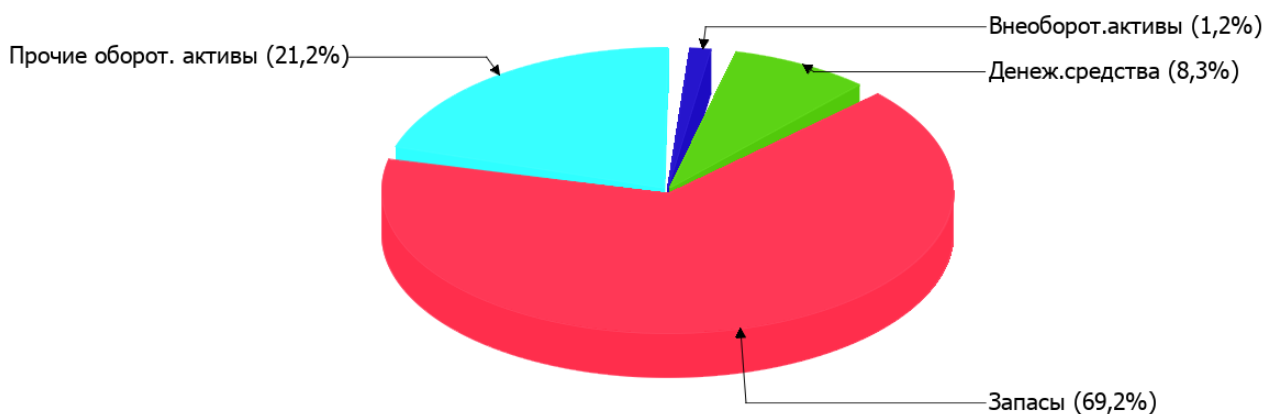
Показатель	Значение показателя				Изменение за анализируемый период	
	в тыс. руб.		в % к валюте баланса		тыс. руб. (гр.3- гр.2)	± % ((гр.3- гр.2) : гр.2)
	31.12.2024	31.12.2025	на начало анализируемого периода (31.12.2024)	на конец анализируемого периода (31.12.2025)		
Актив						
Внеоборотные активы	82	6	5,2	1,2	-76	-92,7
Оборотные	1 489	475	94,8	98,8	-1 014	-68,1
Пассив						
Собственный капитал	495	370	31,5	76,9	-125	-25,3
Долгосрочные обязательства	–	–	–	–	–	–
Краткосрочные обязательства	1 076	111	68,5	23,1	-965	-89,7
Валюта баланса	1 571	481	100	100	-1 090	-69,4

* Без доходов будущих периодов, включенных в собственный капитал.

Структура активов организации на 31 декабря 2025 г. характеризуется большой долей (98,8%) текущих активов и незначительным процентом внеоборотных средств. Активы организации за весь период уменьшились на **1 090** тыс. руб. (на **69,4%**). Отмечая значительное уменьшение активов, необходимо учесть, что собственный капитал уменьшился в меньшей степени – на **25,3%**. отстающее снижение собственного капитала относительно общего изменения активов является положительным показателем.

Структура активов организации в разрезе основных групп представлена ниже на диаграмме:

Структура активов организации на 31 декабря 2025 г.



Снижение величины активов организации связано со снижением следующих позиций актива бухгалтерского баланса (в скобках указана доля изменения статьи в общей сумме всех отрицательно изменившихся статей):

- денежные средства и денежные эквиваленты – 514 тыс. руб. (47,2%)
- финансовые и другие оборотные активы – 500 тыс. руб. (45,9%)
- материальные внеоборотные активы – 76 тыс. руб. (7%)

Одновременно, в пассиве баланса снижение наблюдается по строкам:

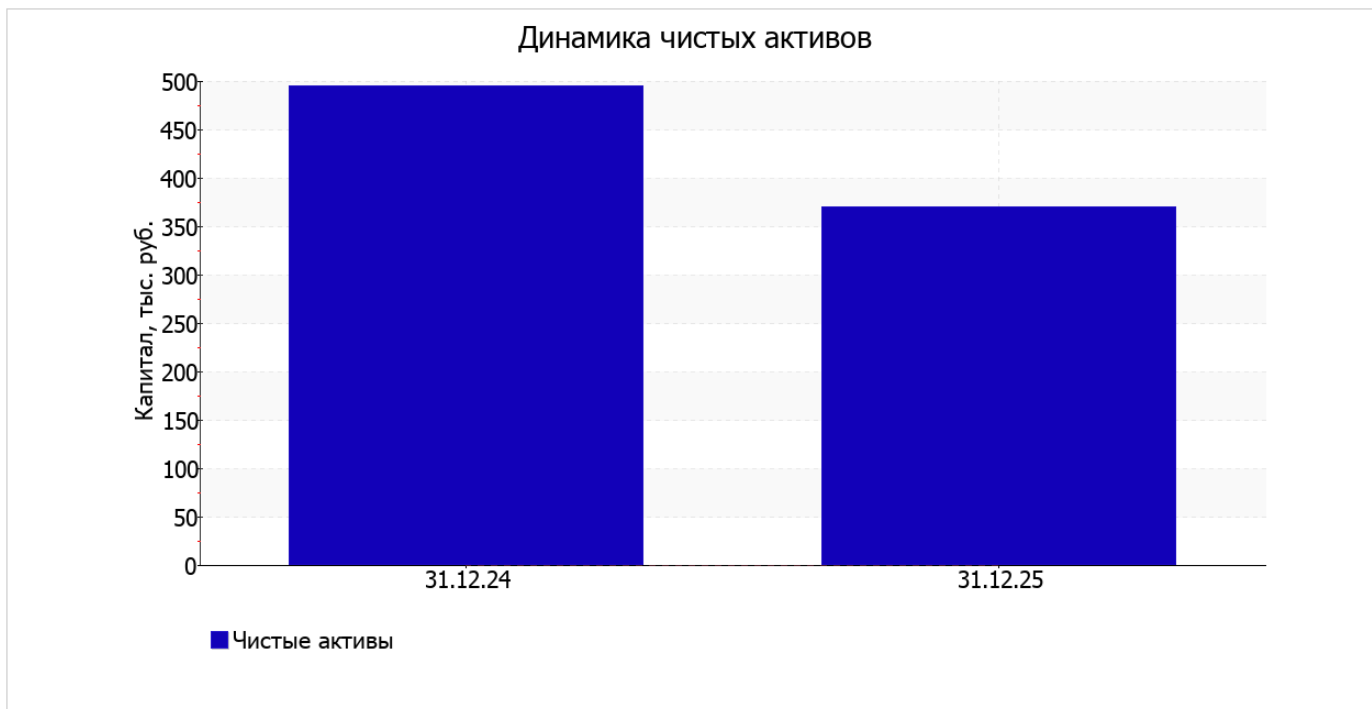
- краткосрочная кредиторская задолженность – 965 тыс. руб. (88,5%)
- капитал и резервы – 125 тыс. руб. (11,5%)

на 31 декабря 2025 г. собственный капитал организации равнялся 370 тыс. руб. собственный капитал организации за весь анализируемый период значительно снизился (на 125 тыс. руб.).

2.2. Оценка стоимости чистых активов организации

Показатель	Значение показателя				Изменение	
	в тыс. руб.		в % к валюте баланса		тыс. руб. (гр.3-гр.2)	± % ((гр.3-гр.2) : гр.2)
	31.12.2024	31.12.2025	на начало анализируемого периода (31.12.2024)	на конец анализируемого периода (31.12.2025)		
1. Чистые активы	495	370	31,5	76,9	-125	-25,3

Имеющаяся величина чистых активов положительно характеризует финансовое положение, полностью удовлетворяя требованиям нормативных актов к величине чистых активов организации. Однако необходимо отметить снижение чистых активов на 25,3% за весь рассматриваемый период. Несмотря на нормальную относительно уставного капитала величину чистых активов, их дальнейшее снижение может привести к ухудшению данного соотношения. Ниже на графике представлено изменение чистых активов организации.



2.3. Анализ финансовой устойчивости организации

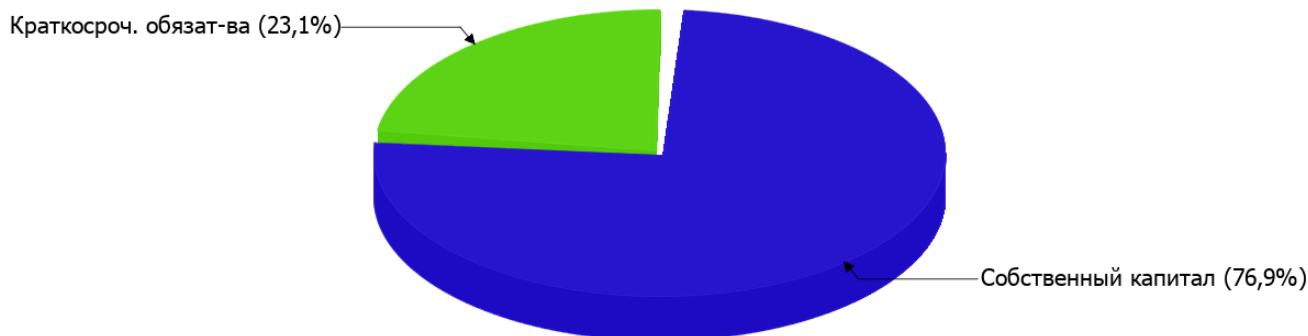
2.3.1. Основные показатели финансовой устойчивости организации

Показатель	Значение показателя		Изменение показателя (гр.3-гр.2)	Описание показателя и его нормативное значение
	31.12.2024	31.12.2025		
Коэффициент автономии	0,32	0,77	+0,45	Отношение собственного капитала к общей сумме капитала. нормальное значение: 0,45 и более (оптимальное 0,55-0,7).
Коэффициент обеспеченности собственными оборотными средствами	0,28	0,77	+0,49	Отношение собственных оборотных средств к оборотным активам. нормальное значение: не менее 0,1.
Коэффициент покрытия инвестиций	0,32	0,77	+0,45	Отношение собственного капитала и долгосрочных обязательств к общей сумме капитала. нормальное значение для данной отрасли: 0,65 и более.
Коэффициент обеспеченности запасов	1,24	1,09	-0,15	Отношение собственных оборотных средств к стоимости запасов. нормальное значение: не менее 0,5.
Коэффициент краткосрочной задолженности	1	1	–	Отношение краткосрочной задолженности к общей сумме задолженности.

Коэффициент автономии организации на 31.12.2025 составил **0,77**. Данный коэффициент характеризует степень зависимости организации от заемного капитала. Полученное здесь значение говорит о неоправданно высокой доли собственного капитала (**77%**) в общем капитале; организация слишком осторожно относится к привлечению заемных денежных средств. коэффициент автономии очень сильно вырос за год (**+0,45**).

Ниже на диаграмме наглядно представлено соотношение собственного и заемного капитала организации: При этом необходимо отметить, что долгосрочные обязательства на диаграмме не отражены, поскольку полностью отсутствуют.

Структура капитала организации на 31 декабря 2025 г.



на последний день анализируемого периода коэффициент обеспеченности собственными оборотными средствами равнялся **0,77**. за весь анализируемый период изменение коэффициента обеспеченности собственными оборотными средствами составило **+0,49**. на 31 декабря 2025 г. значение коэффициента можно характеризовать как исключительно хорошее.

коэффициент покрытия инвестиций за год резко вырос – с **0,32** до **0,77** (т. е. на **0,45**). Значение коэффициента на последний день анализируемого периода соответствует нормативному значению (доля собственного капитала и долгосрочных обязательств в общей сумме капитала организации составляет **77%**).

по состоянию на 31.12.2025 коэффициент обеспеченности материальных запасов равнялся **1,09**. за весь рассматриваемый период коэффициент обеспеченности материальных запасов ощутимо снизился (**-0,15**). по состоянию на 31.12.2025 коэффициент обеспеченности материальных запасов демонстрирует вполне соответствующее нормальное значение.

Коэффициент краткосрочной задолженности организации показывает на отсутствие долгосрочной задолженности при 100% краткосрочной.

2.4. Ликвидность

Показатель ликвидности	Значение показателя		Изменение показателя (гр.3 - гр.2)	Расчет, рекомендованное значение
	31.12.2024	31.12.2025		
Коэффициент текущей (общей) ликвидности	1,38	4,28	+2,9	Отношение текущих активов к краткосрочным обязательствам. нормальное значение: 1,8 и более.
Коэффициент абсолютной ликвидности	0,51	0,36	-0,15	Отношение денежных средств и их эквивалентов к краткосрочным обязательствам. нормальное значение: 0,15 и более.

[На конец периода] коэффициент текущей (общей) ликвидности полностью укладывается в норму (**4,28** при нормативном значении 1,8). При этом за последний год коэффициент вырос на **2,9**.

При норме 0,15 значение коэффициента абсолютной ликвидности составило **0,36**. Несмотря на это следует отметить, что за весь анализируемый период коэффициент снизился на **-0,15**.

3. Анализ эффективности деятельности организации

3.1. Обзор результатов деятельности

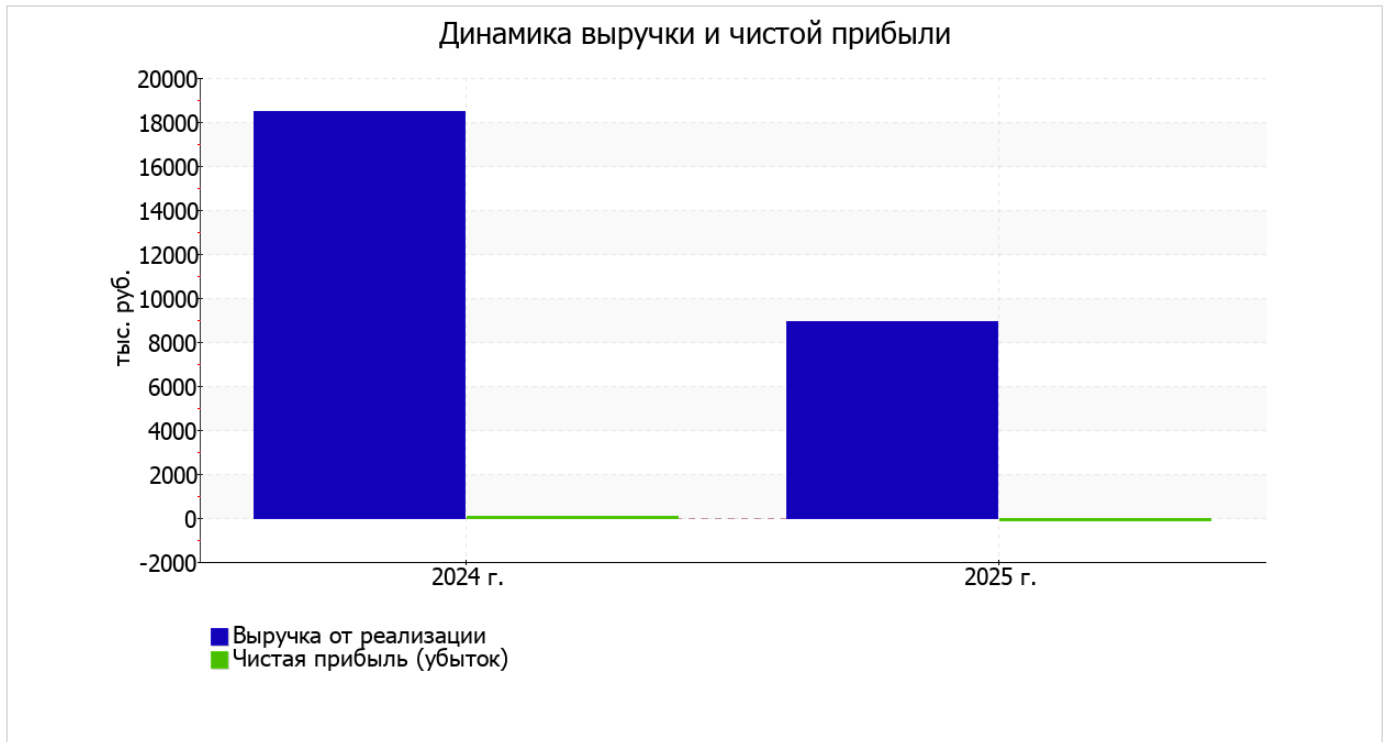
В приведенной ниже таблице обобщены основные финансовые результаты деятельности Общества с ограниченной ответственностью "ДАРЫ ЧЕРНОЗЕМЬЯ" за весь анализируемый период и аналогичный период прошлого года.

Из "Отчета о финансовых результатах" следует, что за год организация получила убыток от продаж в размере 100 тыс. руб., что составило 1,1% от выручки. По сравнению с аналогичным периодом прошлого года убыток от продаж вырос на 44 тыс. руб., или на 78,6%.

По сравнению с прошлым периодом в текущем снизилась как выручка от продаж, так и расходы по обычной деятельности (на 9 533 и 9 489 тыс. руб. соответственно).

Показатель	Значение показателя, тыс. руб.		Изменение показателя		Средне- годовая величина, тыс. руб.
	2024 г.	2025 г.	тыс. руб. (гр.3 - гр.2)	± % ((3-2) : 2)	
1. Выручка	18 469	8 936	-9 533	-51,6	13 703
2. Расходы по обычным видам деятельности	18 525	9 036	-9 489	-51,2	13 781
3. Прибыль (убыток) от продаж (1-2)	-56	-100	-44	↓	-78
4. Прочие доходы и расходы, кроме процентов к уплате	147	-25	-172	↓	61
5. ЕВИТ (прибыль до уплаты процентов и налогов) (3+4)	91	-125	-216	↓	-17
6. Проценты к уплате	-	-	-	-	-
7. Налоги на прибыль (доходы)	-18	-	+18	↑	-9
8. Чистая прибыль (убыток) (5-6-7)	73	-125	-198	↓	-26

Изменение выручки наглядно представлено ниже на графике.



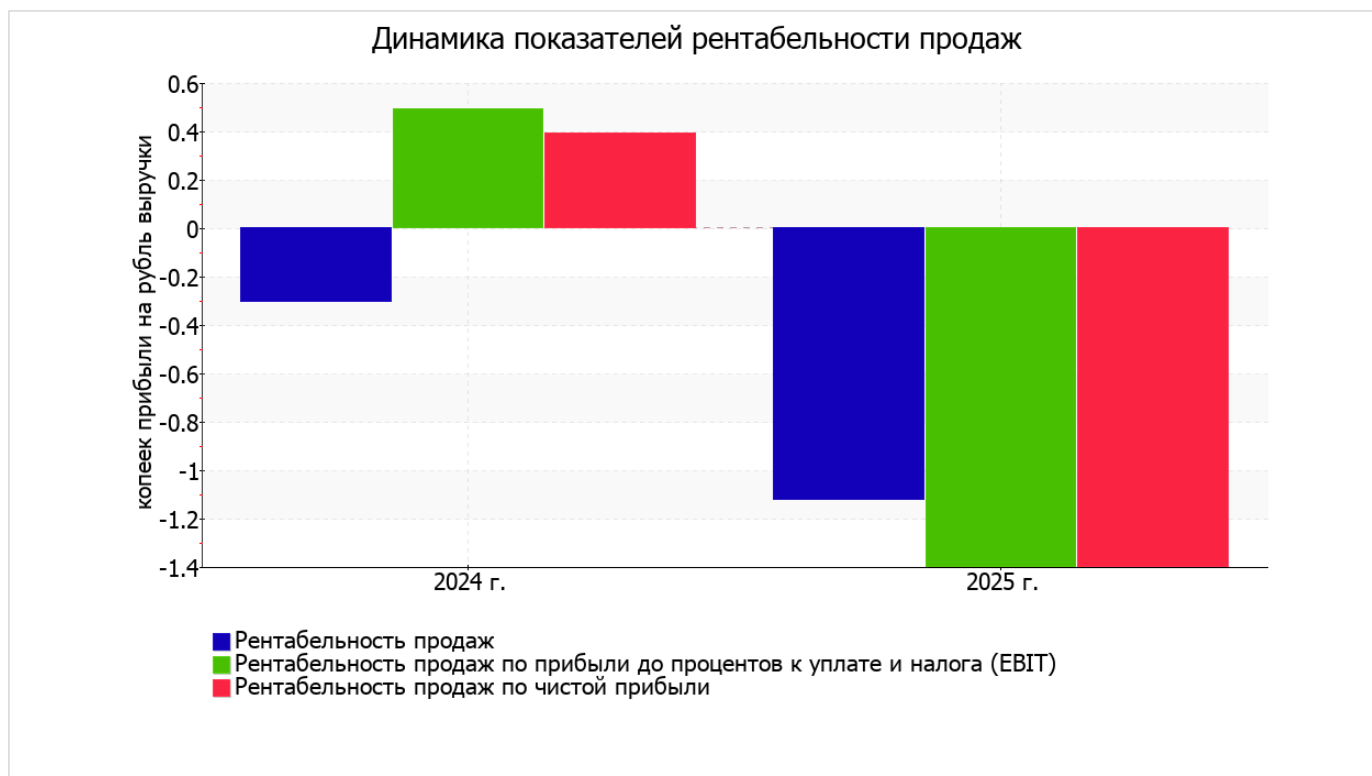
3.2. Анализ рентабельности

Показатели рентабельности	Значения показателя (в %, или в копейках с рубля)		Изменение показателя	
	2024 г.	2025 г.	коп., (гр.3 - гр.2)	± % ((3-2) : 2)
1. Рентабельность продаж (величина прибыли от продаж в каждом рубле выручки). нормальное значение для данной отрасли: 4% и более.	-0,3	-1,1	-0,8	↓
2. Рентабельность продаж по ЕВІТ (величина прибыли от продаж до уплаты процентов и налогов в каждом рубле выручки).	0,5	-1,4	-1,9	↓
3. Рентабельность продаж по чистой прибыли (величина чистой прибыли в каждом рубле выручки). нормальное значение для данной отрасли: 2% и более.	0,4	-1,4	-1,8	↓

Все три показателя рентабельности за период 01.01–31.12.2025, приведенные в таблице, имеют отрицательные значения, поскольку организацией получен как убыток от продаж, так и в целом убыток от финансово-хозяйственной деятельности.

убыток от продаж в анализируемом периоде составляет **-1,1%** от полученной выручки. К тому же имеет место отрицательная динамика рентабельности продаж по сравнению с данным показателем за такой же период прошлого года (01.01–31.12.2024) (**-0,8%**).

Показатель рентабельности, рассчитанный как отношение прибыли до процентов к уплате и налогообложения (ЕВІТ) к выручке организации, за 2025 год составил **-1,4%**. Это значит, что в каждом рубле выручки Общество с ограниченной ответственностью "ДАРЫ ЧЕРНОЗЕМЬЯ" содержалось **-1,4** коп. убытка до налогообложения и процентов к уплате.



В следующей таблице представлена рентабельность использования вложенного в предпринимательскую деятельность капитала.

Показатель рентабельности	Значение показателя, %	Расчет показателя
	2025 г.	
Рентабельность собственного капитала (ROE)	-28,9	Отношение чистой прибыли к средней величине собственного капитала. нормальное значение для данной отрасли: 17% и более.
Рентабельность активов (ROA)	-12,2	Отношение чистой прибыли к средней стоимости активов. нормальное значение для данной отрасли: 7% и более.
Прибыль на задействованный капитал (ROCE)	-28,9	Отношение прибыли до уплаты процентов и налогов (ЕВИТ) к собственному капиталу и долгосрочным обязательствам.

[За последний период] каждый рубль собственного капитала Общество с ограниченной ответственностью "ДАРЫ ЧЕРНОЗЕМЬЯ" принес убыток в размере **0,289** руб.

за период с 01.01.2025 по 31.12.2025 рентабельность активов имеет крайне неудовлетворительное значение (**-12,2%**).

3.3. Расчет показателей деловой активности (оборачиваемости)

В следующей таблице рассчитаны показатели оборачиваемости ряда активов, характеризующие скорость возврата вложенных в предпринимательскую деятельность средств, а также показатель оборачиваемости кредиторской задолженности при расчетах с поставщиками и подрядчиками.

Показатель оборачиваемости	Значение в днях	Коэфф. 2025 г.
	2025 г.	
Оборачиваемость оборотных средств (отношение средней величины оборотных активов к среднедневной выручке*; нормальное значение для данной отрасли: 131 и менее дн.)	40	9,1
Оборачиваемость запасов (отношение средней стоимости запасов к среднедневной себестоимости проданных товаров; нормальное значение для данной отрасли: не более 32 дн.)	–	–
Оборачиваемость кредиторской задолженности (отношение средней величины кредиторской задолженности к среднедневной выручке)	24	15,1
Оборачиваемость активов (отношение средней стоимости активов к среднедневной выручке; нормальное значение для данной отрасли: не более 142 дн.)	42	8,7
Оборачиваемость собственного капитала (отношение средней величины собственного капитала к среднедневной выручке)	18	20,7

* Приведен расчет показателя в днях. Значение коэффициента равно отношению 365 к значению показателя в днях.

Оборачиваемость активов в течение анализируемого периода показывает, что организация получает выручку, равную сумме всех имеющихся активов за 42 календарных дня.

4. Выводы по результатам анализа

Ниже по качественному признаку обобщены важнейшие показатели финансового положения (по состоянию на 31.12.2025) и результаты деятельности Общество с ограниченной ответственностью "ДАРЫ ЧЕРНОЗЕМЬЯ" в течение анализируемого периода.

Следующие 4 показателя финансового положения организации имеют исключительно хорошие значения:

- коэффициент обеспеченности собственными оборотными средствами демонстрирует исключительно хорошее значение – 0,77;
- коэффициент текущей (общей) ликвидности полностью соответствует нормальному значению;
- полностью соответствует нормативному значению коэффициент абсолютной ликвидности;
- абсолютная финансовая устойчивость по величине излишка собственных оборотных средств.

Следующие 4 показателя финансового положения Общество с ограниченной ответственностью "ДАРЫ ЧЕРНОЗЕМЬЯ" имеют хорошие значения:

- доля собственного капитала неоправданно высока (77%);
- чистые активы превышают уставный капитал, однако за весь анализируемый период произошло снижение их величины;
- отстающее снижение собственного капитала относительно общего изменения активов организации;
- коэффициент покрытия инвестиций соответствует норме (доля собственного капитала и долгосрочных обязательств составляет 77% в общей сумме капитала организации).

Приведенные ниже 4 показателя результатов деятельности организации имеют критические значения:

- отрицательная динамика рентабельности продаж (-0,8 процентных пункта от рентабельности -0,3% за такой же период прошлого года (01.01–31.12.2024));
- за 2025 год получен убыток от продаж (-100 тыс. руб.), причем наблюдалась отрицательная динамика по сравнению с аналогичным периодом прошлого года (-44 тыс. руб.);
- убыток от финансово-хозяйственной деятельности за 2025 год составил -125 тыс. руб.;
- отрицательная динамика финансового результата до процентов к уплате и налогообложения (ЕВИТ) на рубль выручки организации (-1,9 коп. от данного показателя за аналогичный период года, предшествующего отчетному).

Как видно из приведенного анализа, основные финансовые показатели укладываются в нормативные значения. При таком финансовом состоянии у Общества с ограниченной ответственностью "ДАРЫ ЧЕРНОЗЕМЬЯ" имеются все возможности для эффективной деятельности.