

Пояснительная записка к бухгалтерской отчетности

1. Сведения об организации

Наименование юридического лица:

ОБЩЕСТВО С ОГРАНИЧЕННОЙ ОТВЕТСТВЕННОСТЬЮ "АЙС-СЕРВИС"

Идентификационный номер налогоплательщика (ИНН): 6318147849

Код причины постановки на учет (КПП): 631801001

Основным видом деятельности, который является преобладающим и имеет приоритетное значение для организации, является аренда и управление собственным или арендованным недвижимым имуществом (ОКВЭД 68.2).

2. Анализ финансового положения

2.1. Структура имущества и источники его формирования

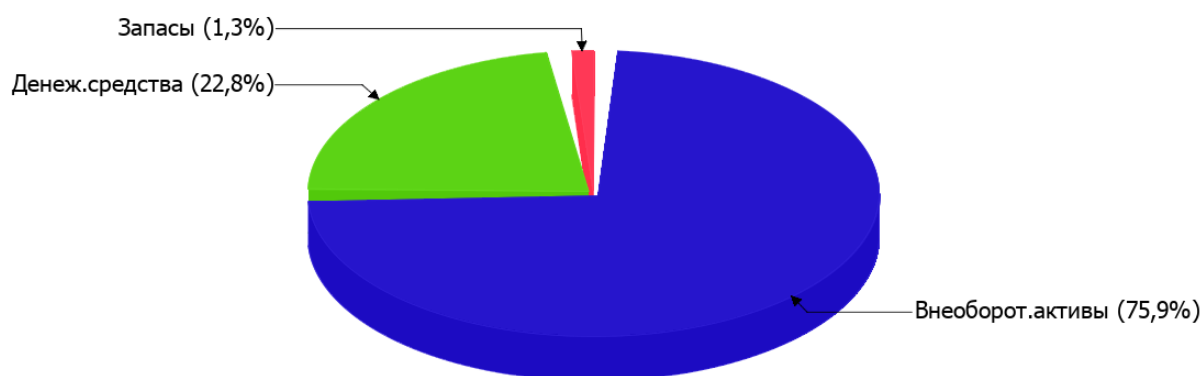
Показатель	Значение показателя				Изменение за анализируемый период	
	в тыс. руб.		в % к валюте баланса		тыс. руб. (гр.3- гр.2)	± % ((гр.3- гр.2) : гр.2)
	31.12.2024	31.12.2025	на начало анализируемого периода (31.12.2024)	на конец анализируемого периода (31.12.2025)		
Актив						
Внеоборотные активы	6 351	6 351	27,7	75,9	-	-
Оборотные	16 603	2 013	72,3	24,1	-14 590	-87,9
Пассив						
Собственный капитал	-7 192	-7 192	-31,3	-86	-	↓
Долгосрочные обязательства	-6	-6	<0,1	-0,1	-	↓
Краткосрочные обязательства	30 152	15 562	131,4	186,1	-14 590	-48,4
Валюта баланса	22 954	8 364	100	100	-14 590	-63,6

* Без доходов будущих периодов, включенных в собственный капитал.

Из представленных в первой части таблицы данных видно, что на 31.12.2025 в активах организации доля текущих активов составляет 1/4, а внеоборотных средств, соответственно, 3/4. Активы организации за весь период уменьшились на 14 590 тыс. руб. (на 63,6%). Хотя имело место значительное снижение активов, собственный капитал остался неизменным, что негативно характеризует динамику изменения имущественного положения организации.

На диаграмме ниже представлена структура активов организации в разрезе основных групп:

Структура активов организации на 31 декабря 2025 г.



Снижение активов организации связано со снижением показателя по строке "денежные средства и денежные эквиваленты" на **14 590** тыс. руб. (или **100%** вклада в снижение активов).

Одновременно, в пассиве баланса снижение произошло по строке "краткосрочная кредиторская задолженность" (**-14 590** тыс. руб., или **100%** вклада в снижение пассивов организации в течение анализируемого периода).

собственный капитал организации на 31 декабря 2025 г. равнялся **-7 192,0** тыс. руб. собственный капитал организации за год не изменился.

2.2. Оценка стоимости чистых активов организации

Показатель	Значение показателя				Изменение	
	в тыс. руб.		в % к валюте баланса		тыс. руб. (гр.3-гр.2)	± % ((гр.3-гр.2) : гр.2)
	31.12.2024	31.12.2025	на начало анализируемого периода (31.12.2024)	на конец анализируемого периода (31.12.2025)		
1. Чистые активы	-7 192	-7 192	-31,3	-86	-	↓

[На конец периода] чистые активы ОБЩЕСТВО С ОГРАНИЧЕННОЙ ОТВЕТСТВЕННОСТЬЮ "АЙС-СЕРВИС" составляют отрицательную величину. Отрицательная величина чистых активов негативно характеризует финансовое положение и не удовлетворяет требованиям нормативных актов к величине чистых активов организации. В случае, если стоимость чистых активов общества останется меньше его уставного капитала по окончании финансового года, следующего за вторым финансовым годом или каждым последующим финансовым годом, по окончании которых стоимость чистых активов общества оказалась меньше его уставного капитала, общество не позднее чем через шесть месяцев после окончания соответствующего финансового года обязано уменьшить уставный капитал до размера, не превышающего стоимости его чистых активов, либо принять решение о ликвидации (п. 4 ст. 30 Федерального закона от 08.02.1998 г. N 14-ФЗ "Об обществах с ограниченной ответственностью").

2.3. Анализ финансовой устойчивости организации

2.3.1. Основные показатели финансовой устойчивости организации

Показатель	Значение показателя		Изменение показателя (гр.3-гр.2)	Описание показателя и его нормативное значение
	31.12.2024	31.12.2025		
Коэффициент автономии	-0,31	-0,86	-0,55	Отношение собственного капитала к общей сумме капитала. нормальное значение для данной отрасли: 0,55 и более (оптимальное 0,65-0,8).
Коэффициент обеспеченности собственными оборотными средствами	-0,82	-6,73	-5,91	Отношение собственных оборотных средств к оборотным активам. нормальное значение: 0,1 и более.
Коэффициент покрытия инвестиций	-0,31	-0,86	-0,55	Отношение собственного капитала и долгосрочных обязательств к общей сумме капитала. нормальное значение для данной отрасли: не менее 0,8.
Коэффициент обеспеченности запасов	-123,12	-123,12	-	Отношение собственных оборотных средств к стоимости запасов. нормальное значение: 0,5 и более.
Коэффициент краткосрочной задолженности	1	1	-	Отношение краткосрочной задолженности к общей сумме задолженности.

Коэффициент автономии организации по состоянию на 31.12.2025 составил **-0,86**. Данный коэффициент характеризует степень зависимости организации от заемного капитала. Полученное здесь значение показывает, что организации не имеет собственного капитала и полностью зависит от кредиторов. коэффициент автономии в течение анализируемого периода очень сильно снизился (**-0,55**).

в течение анализируемого периода коэффициент обеспеченности собственными оборотными средствами уменьшился с **-0,82** до **-6,73** (на **5,91**). на последний день анализируемого периода значение коэффициента не соответствует нормативному, находясь в области критических значений.

в течение анализируемого периода произошло очень сильное уменьшение коэффициента покрытия инвестиций – на **0,55** (до **-0,86**). Значение коэффициента на 31 декабря 2025 г. значительно ниже нормы.

на 31.12.2025 коэффициент обеспеченности материальных запасов составил **-123,12**; это соответствует значению на 31.12.2024. на 31.12.2025 значение коэффициента обеспеченности материальных запасов не удовлетворяет нормативному и находится в области критических значений.

2.4. Ликвидность

Показатель ликвидности	Значение показателя		Изменение показателя (гр.3 - гр.2)	Расчет, рекомендованное значение
	31.12.2024	31.12.2025		
Коэффициент текущей (общей) ликвидности	0,55	0,13	-0,42	Отношение текущих активов к краткосрочным обязательствам. нормальное значение: 1,8 и более.
Коэффициент абсолютной ликвидности	0,55	0,12	-0,43	Отношение денежных средств и их эквивалентов к краткосрочным обязательствам. нормальное значение для данной отрасли: 0,2 и более.

[На конец периода] при норме 1,8 коэффициент текущей (общей) ликвидности имеет значение **0,13**. При этом нужно обратить внимание на имевшее место за весь анализируемый период негативное изменение – коэффициент текущей ликвидности снизился на **-0,42**.

При норме 0,2 значение коэффициента абсолютной ликвидности составило **0,12**. Более того следует отметить отрицательную динамику показателя – за год коэффициент абсолютной ликвидности снизился на **-0,43**.

3. Анализ эффективности деятельности организации

3.1. Обзор результатов деятельности

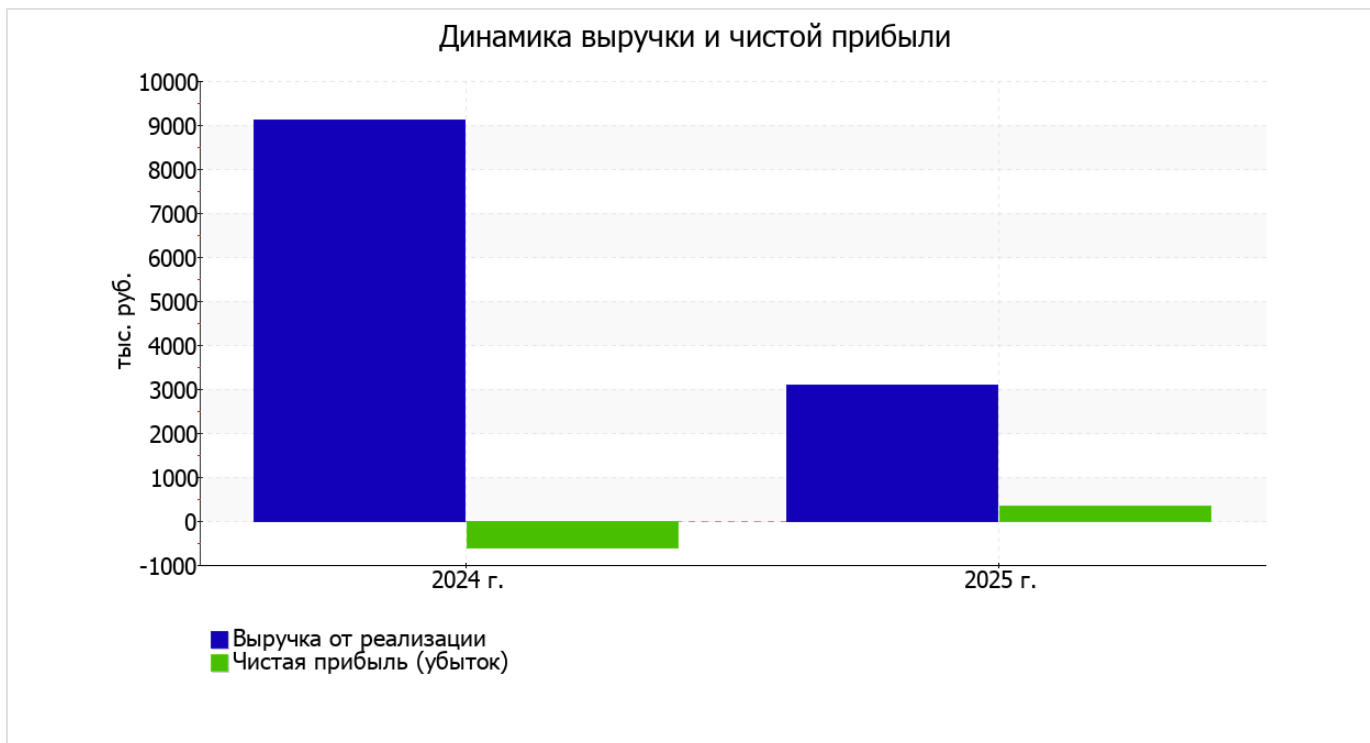
Ниже в таблице приведены основные финансовые результаты деятельности ОБЩЕСТВО С ОГРАНИЧЕННОЙ ОТВЕТСТВЕННОСТЬЮ "АЙС-СЕРВИС" за весь рассматриваемый период и аналогичный период прошлого года.

Как видно из "Отчета о финансовых результатах", в течение анализируемого периода организация получила прибыль от продаж в размере **197** тыс. руб., что составило 6,4% от выручки. В отличие от анализируемого, в предыдущем периоде имел место убыток в размере **903** тыс. руб.

По сравнению с прошлым периодом в текущем уменьшилась как выручка от продаж, так и расходы по обычной деятельности (на **6 014** и **7 114** тыс. руб. соответственно). Причем в процентном отношении изменение расходов (**-71%**) опережает изменение выручки (**-66%**)

Показатель	Значение показателя, тыс. руб.		Изменение показателя		Средне- годовая величина, тыс. руб.
	2024 г.	2025 г.	тыс. руб. (гр.3 - гр.2)	± % ((3-2) : 2)	
1. Выручка	9 111	3 097	-6 014	-66	6 104
2. Расходы по обычным видам деятельности	10 014	2 900	-7 114	-71	6 457
3. Прибыль (убыток) от продаж (1-2)	-903	197	+1 100	↑	-353
4. Прочие доходы и расходы, кроме процентов к уплате	-67	-40	+27	↑	-54
5. ЕВИТ (прибыль до уплаты процентов и налогов) (3+4)	-970	157	+1 127	↑	-407
6. Проценты к уплате	-	-	-	-	-
7. Налоги на прибыль (доходы)	-353	-186	+167	↑	-270
8. Чистая прибыль (убыток) (5-6-7)	-617	343	+960	↑	-137

Изменение выручки наглядно представлено ниже на графике.



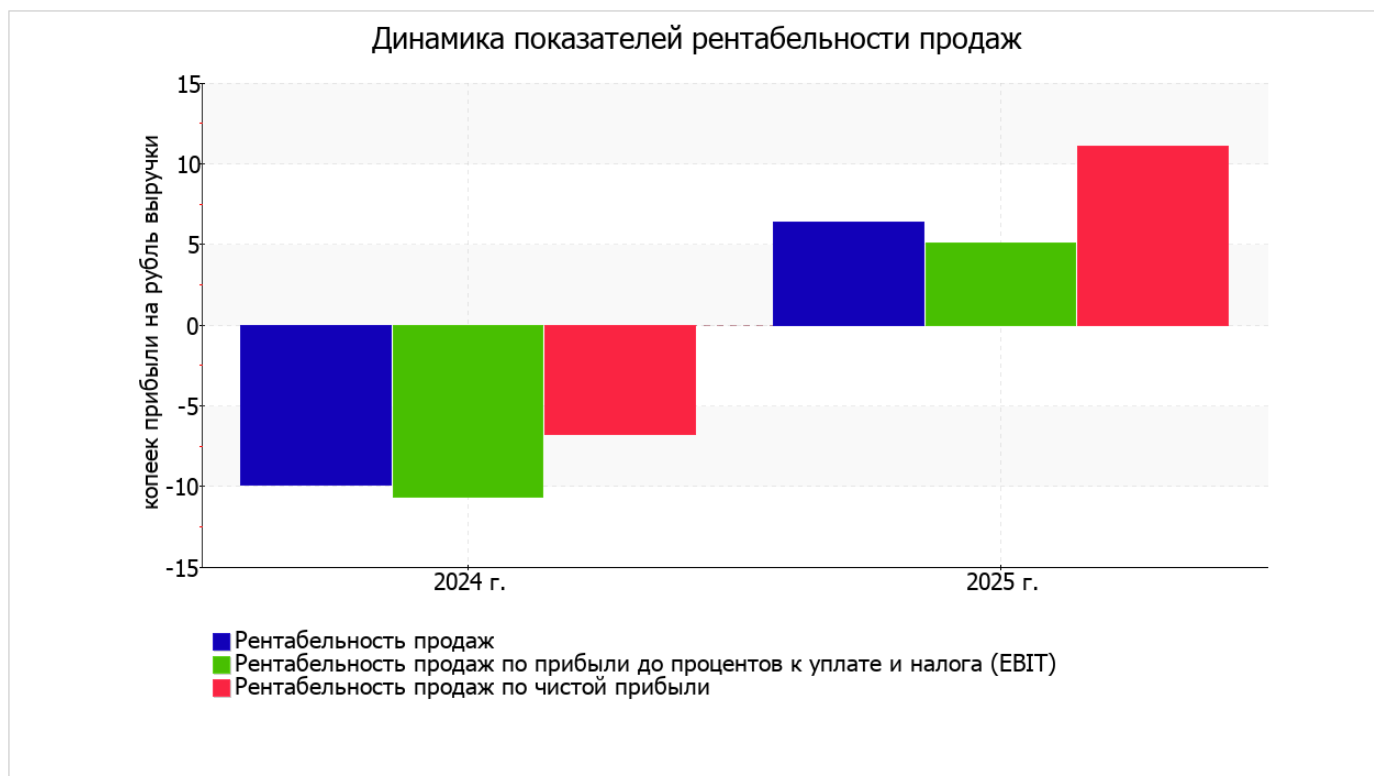
3.2. Анализ рентабельности

Показатели рентабельности	Значения показателя (в %, или в копейках с рубля)		Изменение показателя	
	2024 г.	2025 г.	коп., (гр.3 - гр.2)	± % ((3-2) : 2)
1. Рентабельность продаж (величина прибыли от продаж в каждом рубле выручки). нормальное значение для данной отрасли: 12% и более.	-9,9	6,4	+16,3	↑
2. Рентабельность продаж по ЕБИТ (величина прибыли от продаж до уплаты процентов и налогов в каждом рубле выручки).	-10,6	5,1	+15,7	↑
3. Рентабельность продаж по чистой прибыли (величина чистой прибыли в каждом рубле выручки). нормальное значение: 6% и более.	-6,8	11,1	+17,9	↑

Представленные в таблице показатели рентабельности за 2025 год имеют положительные значения как следствие прибыльной деятельности ОБЩЕСТВО С ОГРАНИЧЕННОЙ ОТВЕТСТВЕННОСТЬЮ "АЙС-СЕРВИС".

Рентабельность продаж за период с 01.01.2025 по 31.12.2025 составила 6,4%. При этом имеет место положительная динамика рентабельности продаж по сравнению с данным показателем за аналогичный период года, предшествующего отчётному, (+16,3%).

Рентабельность, рассчитанная как отношение прибыли до налогообложения и процентных расходов (ЕБИТ) к выручке организации, за последний год составила 5,1%. Это значит, что в каждом рубле выручки ОБЩЕСТВО С ОГРАНИЧЕННОЙ ОТВЕТСТВЕННОСТЬЮ "АЙС-СЕРВИС" содержалось 5,1 коп. прибыли до налогообложения и процентов к уплате.



Далее в таблице представлены три основных показателя, характеризующие рентабельность использования вложенного в предпринимательскую деятельность капитала.

Показатель рентабельности	Значение показателя, %	Расчет показателя
	2025 г.	
Рентабельность собственного капитала (ROE)	–	Отношение чистой прибыли к средней величине собственного капитала. нормальное значение для данной отрасли: не менее 16%.
Рентабельность активов (ROA)	2,2	Отношение чистой прибыли к средней стоимости активов. нормальное значение для данной отрасли: 7% и более.
Прибыль на задействованный капитал (ROCE)	–	Отношение прибыли до уплаты процентов и налогов (ЕБИТ) к собственному капиталу и долгосрочным обязательствам.

Поскольку у организации фактически отсутствовал собственный капитал (в среднем составил отрицательную величину: -7 192 тыс. руб. на последний день анализируемого периода и -7 192 тыс. руб. на последний день предыдущего года), значение показателя рентабельности собственного капитала за 2025 год отсутствует.

за 2025 год значение рентабельности активов, равное 2,2%, не соответствует нормативу.

3.3. Расчет показателей деловой активности (оборачиваемости)

В следующей таблице рассчитаны показатели оборачиваемости ряда активов, характеризующие скорость возврата вложенных в предпринимательскую деятельность средств, а также показатель оборачиваемости кредиторской задолженности при расчетах с поставщиками и подрядчиками.

Показатель оборачиваемости	Значение в днях	Коэфф. 2025 г.
	2025 г.	
Оборачиваемость оборотных средств (отношение средней величины оборотных активов к среднедневной выручке*; нормальное значение для данной отрасли: 192 и менее дн.)	1 097	0,3
Оборачиваемость запасов (отношение средней стоимости запасов к среднедневной себестоимости проданных товаров; нормальное значение для данной отрасли: не более 4 дн.)	–	–
Оборачиваемость кредиторской задолженности (отношение средней величины кредиторской задолженности к среднедневной выручке)	2 254	0,2
Оборачиваемость активов (отношение средней стоимости активов к среднедневной выручке; нормальное значение для данной отрасли: не более 515 дн.)	1 846	0,2
Оборачиваемость собственного капитала (отношение средней величины собственного капитала к среднедневной выручке)	–	–

* Приведен расчет показателя в днях. Значение коэффициента равно отношению 365 к значению показателя в днях.

Оборачиваемость активов в течение анализируемого периода показывает, что организация получает выручку, равную сумме всех имеющихся активов за 1846 календарных дней (т.е. 5 лет).

4. Выводы по результатам анализа

Ниже обобщены ключевые финансовые показатели ОБЩЕСТВО С ОГРАНИЧЕННОЙ ОТВЕТСТВЕННОСТЬЮ "АЙС-СЕРВИС" за год

Анализ выявил следующие критические показатели финансового положения организации:

- полная зависимость организации от заемного капитала (отрицательная величина собственного капитала);
- чистые активы меньше уставного капитала;
- коэффициент обеспеченности собственными оборотными средствами имеет крайне неудовлетворительное значение (-6,73);
- значительно ниже нормы коэффициент текущей (общей) ликвидности;
- коэффициент покрытия инвестиций значительно ниже нормы (доля собственного капитала и долгосрочных обязательств в общей сумме капитала организации составляет -86% (нормальное значение для данной отрасли: 80% и более);
- крайне неустойчивое финансовое положение по величине собственных оборотных средств.

Среди показателей, исключительно хорошо характеризующих результаты деятельности организации, можно выделить такие:

- рост рентабельности продаж (+16,3 процентных пункта от рентабельности -9,9% за аналогичный период прошлого года (01.01–31.12.2024));
- за 2025 год получена прибыль от продаж (197 тыс. руб.), более того наблюдалась положительная динамика по сравнению с аналогичным периодом прошлого года (+1 100 тыс. руб.);
- прибыль от финансово-хозяйственной деятельности за период с 01.01.2025 по 31.12.2025 составила 343 тыс. руб. (+960 тыс. руб. по сравнению с аналогичным периодом прошлого года);
- положительная динамика прибыли до процентов к уплате и налогообложения (ЕВИТ) на рубль выручки ОБЩЕСТВО С ОГРАНИЧЕННОЙ ОТВЕТСТВЕННОСТЬЮ "АЙС-СЕРВИС" (+15,7 коп. к -10,6 коп. с рубля выручки за аналогичный период года, предшествующего отчетному).

В ходе анализа были получены следующие отрицательные показатели финансового положения и результатов деятельности организации:

- коэффициент абсолютной ликвидности ниже принятой нормы;
- низкая рентабельность активов (2,2% за 2025 год);
- уменьшение собственного капитала организации организации при том что, активы ОБЩЕСТВО С ОГРАНИЧЕННОЙ ОТВЕТСТВЕННОСТЬЮ "АЙС-СЕРВИС" уменьшились на 14 590 тыс. руб. (на 63,6%).

Представленный анализ показывает, что основные финансовые показатели организации не соответствуют общепринятым нормативным значение, что должно найти отражение в планировании деятельности на ближайшую перспективу.