

Пояснительная записка к бухгалтерской отчетности

1. Сведения об организации

Наименование юридического лица:

Общество с ограниченной ответственностью "Денталика Лаб"

Идентификационный номер налогоплательщика (ИНН): 7811769030

Код причины постановки на учет (КПП): 781101001

Основным видом деятельности, который является преобладающим и имеет приоритетное значение для организации, является производство аппаратов, применяемых в медицинских целях, основанных на использовании рентгеновского, альфа-, бета- и гамма-излучений (ОКВЭД 26.60.1).

2. Анализ финансового положения

2.1. Структура имущества и источники его формирования

Показатель	Значение показателя				Изменение за анализируемый период	
	в тыс. руб.		в % к валюте баланса		тыс. руб. (гр.3- гр.2)	± % ((гр.3- гр.2) : гр.2)
	31.12.2024	31.12.2025	на начало анализируемого периода (31.12.2024)	на конец анализируемого периода (31.12.2025)		
Актив						
Внеоборотные активы	–	–	–	–	–	–
Оборотные	122	10	100	100	-112	-91,8
Пассив						
Собственный капитал	111	10	91	100	-101	-91
Долгосрочные обязательства	11	–	9	–	-11	-100
Краткосрочные обязательства	–	–	–	–	–	–
Валюта баланса	122	10	100	100	-112	-91,8

* Без доходов будущих периодов, включенных в собственный капитал.

Структура активов организации на последний день анализируемого периода характеризуется отсутствием внеоборотных средств при 100% текущих активов. Активы организации за весь период существенно уменьшились (на 91,8%). При этом собственный капитал организации изменился практически пропорционально активам организации (уменьшился на 101 тыс. руб.).

Снижение величины активов организации связано со снижением следующих позиций актива бухгалтерского баланса (в скобках указана доля изменения статьи в общей сумме всех отрицательно изменившихся статей):

- финансовые и другие оборотные активы – 84 тыс. руб. (75%)
- денежные средства и денежные эквиваленты – 28 тыс. руб. (25%)

Одновременно, в пассиве баланса снижение наблюдается по строкам:

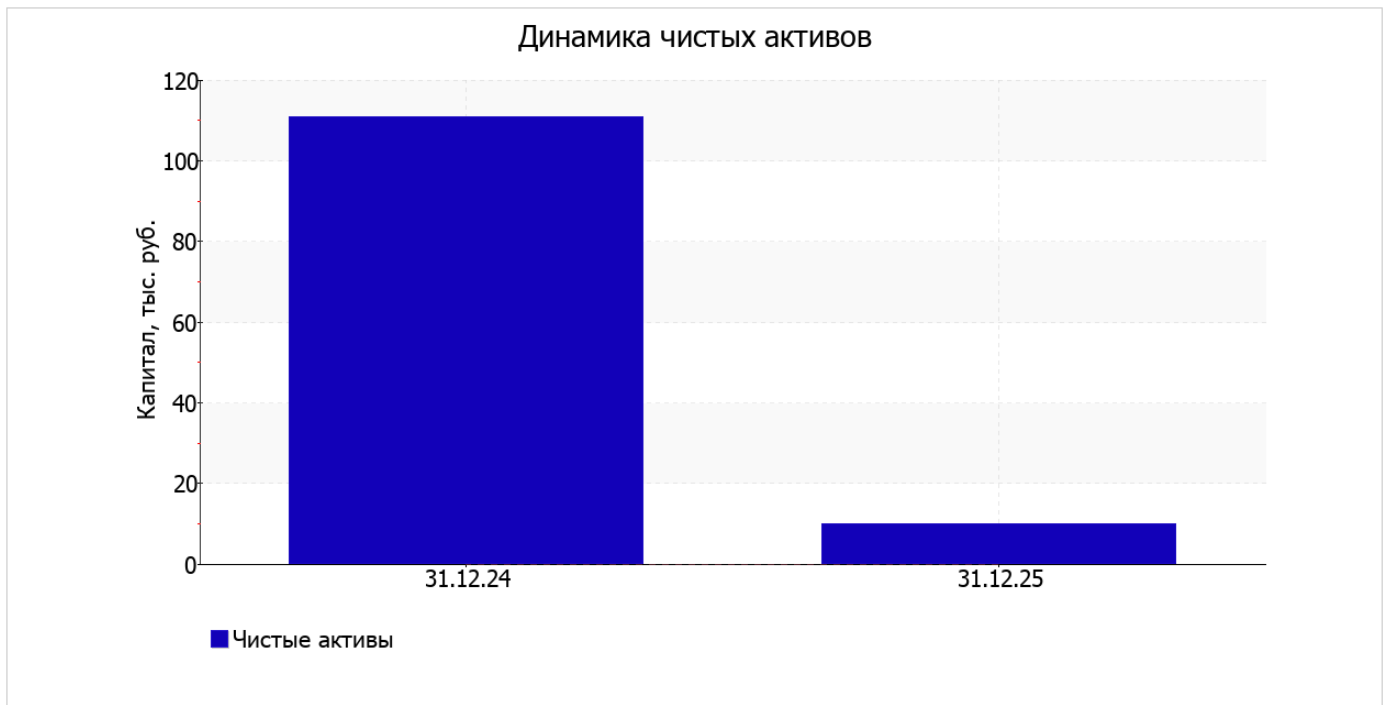
- капитал и резервы – 101 тыс. руб. (90,2%)
- долгосрочные заемные средства – 11 тыс. руб. (9,8%)

собственный капитал организации за год уменьшился с 111 тыс. руб. до 10 тыс. руб. (-101 тыс. руб.).

2.2. Оценка стоимости чистых активов организации

Показатель	Значение показателя				Изменение	
	в тыс. руб.		в % к валюте баланса		тыс. руб. (гр.3-гр.2)	± % ((гр.3-гр.2) : гр.2)
	31.12.2024	31.12.2025	на начало анализируемого периода (31.12.2024)	на конец анализируемого периода (31.12.2025)		
1. Чистые активы	111	10	91	100	-101	-91

Имеющаяся величина чистых активов положительно характеризует финансовое положение, полностью удовлетворяя требованиям нормативных актов к величине чистых активов организации. При этом необходимо отметить снижение чистых активов на 91% за год. Несмотря на нормальную относительно уставного капитала величину чистых активов, их дальнейшее снижение может привести к ухудшению данного соотношения. Наглядное изменение чистых активов представлено на следующем графике.



2.3. Анализ финансовой устойчивости организации

2.3.1. Основные показатели финансовой устойчивости организации

Показатель	Значение показателя		Изменение показателя (гр.3-гр.2)	Описание показателя и его нормативное значение
	31.12.2024	31.12.2025		
Коэффициент автономии	0,91	1	+0,09	Отношение собственного капитала к общей сумме капитала. нормальное значение для данной отрасли: 0,5 и более (оптимальное 0,6-0,7).
Коэффициент обеспеченности собственными оборотными средствами	0,91	1	+0,09	Отношение собственных оборотных средств к оборотным активам. нормальное значение: не менее 0,1.
Коэффициент покрытия инвестиций	1	1	-	Отношение собственного капитала и долгосрочных обязательств к общей сумме капитала. нормальное значение для данной отрасли: 0,7 и более.
Коэффициент обеспеченности запасов	11,1	1	-10,1	Отношение собственных оборотных средств к стоимости запасов. нормальное значение: 0,5 и более.
Коэффициент краткосрочной задолженности	0	-	-	Отношение краткосрочной задолженности к общей сумме задолженности.

Коэффициент автономии организации на 31.12.2025 составил 1. Полученное значение говорит о слишком осторожном отношении Общество с ограниченной ответственностью "Денталика Лаб" к привлечению заемных денежных средств (собственный капитал составляет 100% в общем капитале организации). за весь рассматриваемый период прирост коэффициента автономии составил 0,09.

в течение анализируемого периода наблюдался заметный рост коэффициента обеспеченности собственными оборотными средствами до 1 (на 0,09). коэффициент на 31.12.2025 демонстрирует очень хорошее значение.

за весь анализируемый период коэффициент покрытия инвестиций не изменился, составив 1. Значение коэффициента на 31.12.2025 полностью соответствует нормативному значению.

на последний день анализируемого периода коэффициент обеспеченности материальных запасов равнялся 1. за весь рассматриваемый период изменение коэффициента обеспеченности материальных запасов составило -10,1. на 31.12.2025 коэффициент обеспеченности материальных запасов демонстрирует очень хорошее значение.

2.4. Ликвидность

Показатель ликвидности	Значение показателя		Изменение показателя (гр.3 - гр.2)	Расчет, рекомендованное значение
	31.12.2024	31.12.2025		
Коэффициент текущей (общей) ликвидности	-	-	-	Отношение текущих активов к краткосрочным обязательствам. нормальное значение для данной отрасли: 1,9 и более.
Коэффициент абсолютной ликвидности	-	-	-	Отношение денежных средств и их эквивалентов к краткосрочным обязательствам. нормальное значение для данной отрасли: 0,25 и более.

[На конец периода] коэффициент текущей (общей) ликвидности полностью укладывается в норму (– при нормативном значении 1,9). При этом за анализируемый период коэффициент остался неизменным.

Коэффициент абсолютной ликвидности, как и предыдущий коэффициент, имеет значение, соответствующее норме (–). При этом с начала периода коэффициент остался неизменным.

3. Анализ эффективности деятельности организации

3.1. Обзор результатов деятельности

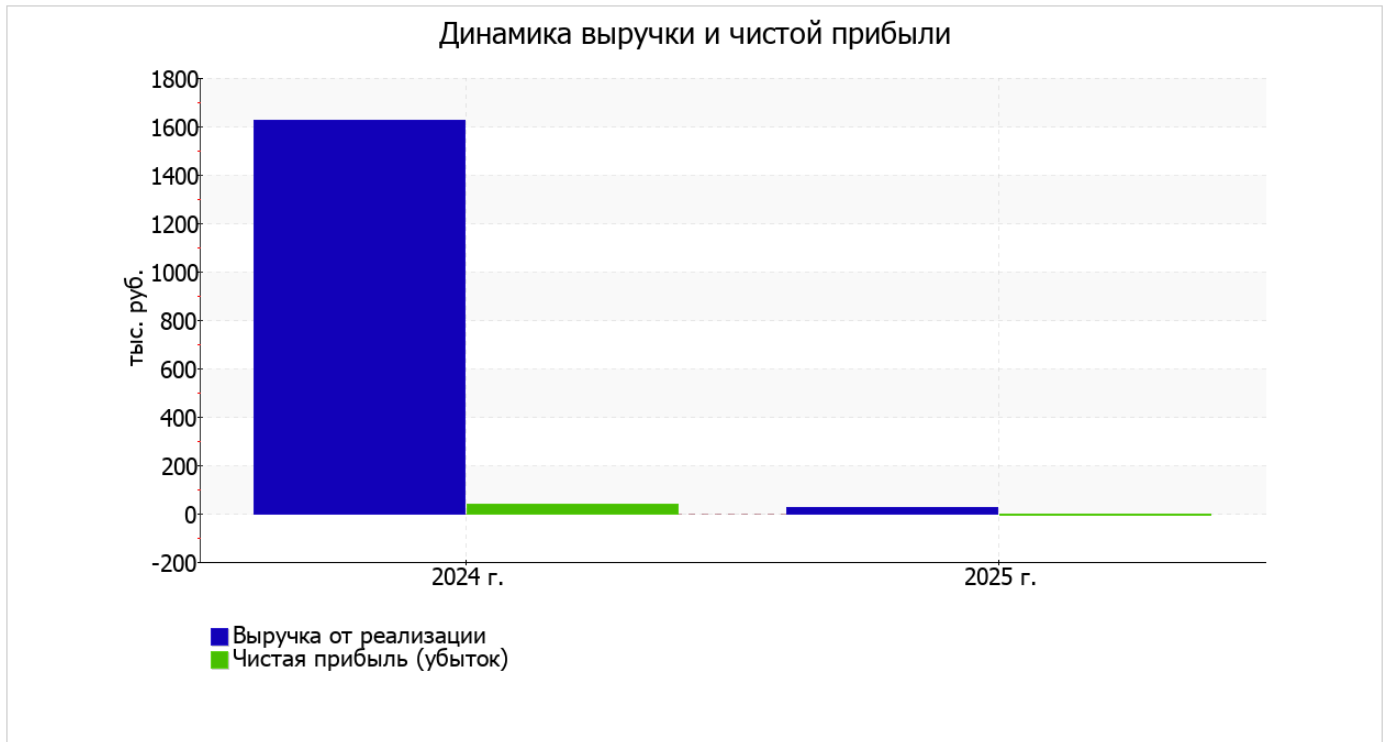
Ниже в таблице приведены основные финансовые результаты деятельности Общества с ограниченной ответственностью "Денталика Лаб" за весь рассматриваемый период и аналогичный период прошлого года.

Из "Отчета о финансовых результатах" следует, что в течение анализируемого периода организация получила убыток от продаж в размере 7 тыс. руб., что равняется 25,9% от выручки. В отличие от анализируемого, в предыдущем периоде имела место прибыль в размере 242 тыс. руб.

По сравнению с прошлым периодом в текущем уменьшилась как выручка от продаж, так и расходы по обычной деятельности (на 1 599 и 1 350 тыс. руб. соответственно). Причем в процентном отношении изменение выручки (-98,3%) опережает изменение расходов (-97,5%)

Показатель	Значение показателя, тыс. руб.		Изменение показателя		Средне- годовая величина, тыс. руб.
	2024 г.	2025 г.	тыс. руб. (гр.3 - гр.2)	± % ((3-2) : 2)	
1. Выручка	1 626	27	-1 599	-98,3	827
2. Расходы по обычным видам деятельности	1 384	34	-1 350	-97,5	709
3. Прибыль (убыток) от продаж (1-2)	242	-7	-249	↓	118
4. Прочие доходы и расходы, кроме процентов к уплате	-221	–	+221	↑	-111
5. ЕВИТ (прибыль до уплаты процентов и налогов) (3+4)	21	-7	-28	↓	7
6. Проценты к уплате	–	–	–	–	–
7. Налоги на прибыль (доходы)	-17	–	+17	↑	-9
8. Чистая прибыль (убыток) (5-6-7)	38	-7	-45	↓	16

Ниже на графике наглядно представлено изменение выручки и прибыли Общества с ограниченной ответственностью "Денталика Лаб" в течение всего анализируемого периода.



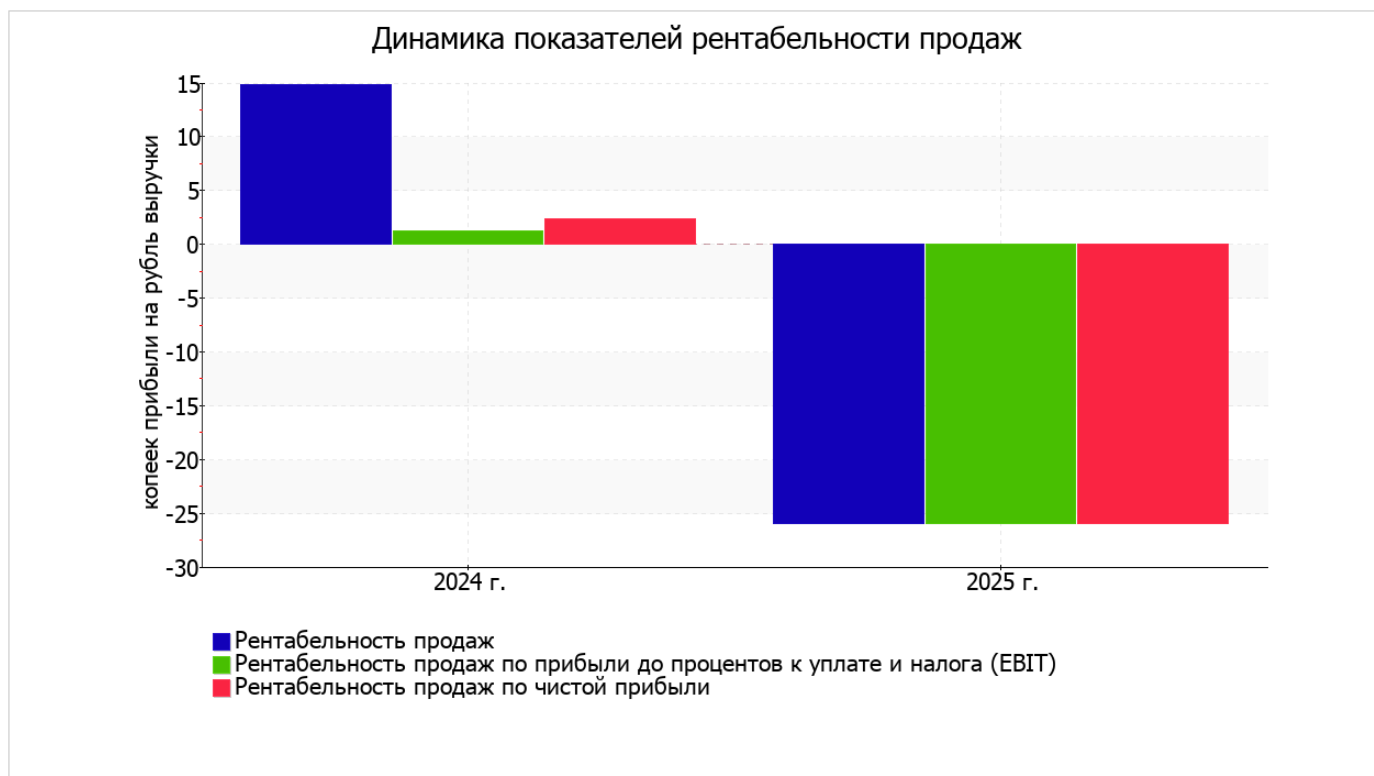
3.2. Анализ рентабельности

Показатели рентабельности	Значения показателя (в %, или в копейках с рубля)		Изменение показателя	
	2024 г.	2025 г.	коп., (гр.3 - гр.2)	± % ((3-2) : 2)
1. Рентабельность продаж (величина прибыли от продаж в каждом рубле выручки). нормальное значение для данной отрасли: не менее 9%.	14,9	-25,9	-40,8	↓
2. Рентабельность продаж по ЕВІТ (величина прибыли от продаж до уплаты процентов и налогов в каждом рубле выручки).	1,3	-25,9	-27,2	↓
3. Рентабельность продаж по чистой прибыли (величина чистой прибыли в каждом рубле выручки). нормальное значение: 6% и более.	2,3	-25,9	-28,2	↓

[За последний период] организация получила убыток как от продаж, так и в целом от финансово-хозяйственной деятельности, что и обусловило отрицательные значения всех трех представленных в таблице показателей рентабельности за данный период.

убыток от продаж в анализируемом периоде составляет **-25,9%** от полученной выручки. Более того, имеет место падение рентабельности обычных видов деятельности по сравнению с данным показателем за аналогичный период года, предшествующего отчётному, (**-40,8%**).

Рентабельность, рассчитанная как отношение прибыли до налогообложения и процентных расходов (ЕВІТ) к выручке организации, за последний год составила **-25,9%**. То есть в каждом рубле выручки организации содержалось **-25,9** коп. убытка до налогообложения и процентов к уплате.



Рентабельность использования вложенного в предпринимательскую деятельность капитала представлена в следующей таблице.

Показатель рентабельности	Значение показателя, %	Расчет показателя
	2025 г.	
Рентабельность собственного капитала (ROE)	-11,6	Отношение чистой прибыли к средней величине собственного капитала. нормальное значение: 20% и более.
Рентабельность активов (ROA)	-10,6	Отношение чистой прибыли к средней стоимости активов. нормальное значение для данной отрасли: 11% и более.
Прибыль на задействованный капитал (ROCE)	-10,6	Отношение прибыли до уплаты процентов и налогов (ЕБИТ) к собственному капиталу и долгосрочным обязательствам.

[За последний период] каждый рубль собственного капитала организации обеспечил убыток в размере **0,116** руб. рентабельность активов за 2025 год имеет крайне неудовлетворительное значение (**-10,6%**).

3.3. Расчет показателей деловой активности (оборачиваемости)

В следующей таблице рассчитаны показатели оборачиваемости ряда активов, характеризующие скорость возврата вложенных в предпринимательскую деятельность средств, а также показатель оборачиваемости кредиторской задолженности при расчетах с поставщиками и подрядчиками.

Показатель оборачиваемости	Значение в днях	Коэфф. 2025 г.
	2025 г.	
Оборачиваемость оборотных средств (отношение средней величины оборотных активов к среднедневной выручке*; нормальное значение для данной отрасли: 205 и менее дн.)	892	0,4
Оборачиваемость запасов (отношение средней стоимости запасов к среднедневной себестоимости проданных товаров; нормальное значение для данной отрасли: 65 и менее дн.)	–	–
Оборачиваемость кредиторской задолженности (отношение средней величины кредиторской задолженности к среднедневной выручке)	0	–
Оборачиваемость активов (отношение средней стоимости активов к среднедневной выручке; нормальное значение для данной отрасли: 239 и менее дн.)	892	0,4
Оборачиваемость собственного капитала (отношение средней величины собственного капитала к среднедневной выручке)	818	0,4

* Приведен расчет показателя в днях. Значение коэффициента равно отношению 365 к значению показателя в днях.

Оборачиваемость активов за последний год показывает, что организация получает выручку, равную сумме всех имеющихся активов за 892 календарных дня.

4. Выводы по результатам анализа

Ниже обобщены ключевые финансовые показатели Общество с ограниченной ответственностью "Денталика Лаб" за весь рассматриваемый период

Среди критических показателей результатов деятельности организации можно выделить следующие:

- падение рентабельности продаж (-40,8 процентных пункта от рентабельности 14,9% за аналогичный период прошлого года);
- за период с 01.01.2025 по 31.12.2025 получен убыток от продаж (-7 тыс. руб.), причем наблюдалась отрицательная динамика по сравнению с аналогичным периодом прошлого года (-249 тыс. руб.);
- убыток от финансово-хозяйственной деятельности за последний год составил -7 тыс. руб.;
- отрицательная динамика финансового результата до процентов к уплате и налогообложения (ЕВІТ) на рубль выручки организации (-27,2 коп. от данного показателя за аналогичный период года, предшествующего отчётному).

Показатели финансового положения организации, имеющие исключительно хорошие значения:

- коэффициент обеспеченности собственными оборотными средствами демонстрирует исключительно хорошее значение, равное 1;
- коэффициент покрытия инвестиций имеет хорошее значение (доля собственного капитала и долгосрочных обязательств составляет 100% от общего капитала организации);
- абсолютная финансовая устойчивость по величине излишка собственных оборотных средств.

С хорошей стороны финансовое положение организации характеризуют следующие показатели:

- коэффициент автономии неоправданно высок (1);
- чистые активы превышают уставный капитал, однако за весь анализируемый период произошло снижение величины чистых активов.

Негативно финансовое положение Общество с ограниченной ответственностью "Денталика Лаб" характеризует следующий показатель – изменение собственного капитала практически равно общему изменению активов Общество с ограниченной ответственностью "Денталика Лаб".

Как видно из приведенного анализа, основная масса финансовых показателей укладывается в нормативные значения. При таком финансовом состоянии у Общества с ограниченной ответственностью "Денталика Лаб" имеются все возможности для продолжения эффективной деятельности.