Пояснительная записка к бухгалтерской отчётности

1. Сведения об организации

Наименование юридического лица:

Общество с ограниченной ответственностью "Аспект"

Идентификационный номер налогоплательщика (ИНН): 1832151204

Код причины постановки на учет (КПП): 183201001

Основным видом деятельности, который является преобладающим и имеет приоритетное значение для организации, является деятельность профессиональная, научная и техническая прочая, не включенная в другие группировки (ОКВЭД 74.90).

2. Анализ финансового положения

2.1. Структура имущества и источники его формирования

Показатель	Значение показателя				Изменение за анализируемый период	
	в тыс. руб.		в % к валюте баланса		тыс. руб. (гр.3-гр.2)	± % ((гр.3-гр.2) : гр.2)
	31.12.2024	31.12.2025	на начало анализируемого периода (31.12.2024)	на конец анализируемого периода (31.12.2025)		
Актив						
Внеоборотные активы	–	–	–	–	–	–
Оборотные	672	22	100	100	-650	-96,7
Пассив						
Собственный капитал	-25	-13	-3,7	-59,1	+12	↑
Долгосрочные обязательства	500	–	74,4	–	-500	-100
Краткосрочные обязательства	197	35	29,3	159,1	-162	-82,2
Валюта баланса	672	22	100	100	-650	-96,7

* Без доходов будущих периодов, включенных в собственный капитал.

Соотношение основных качественных групп активов организации на 31 декабря 2025 г. характеризуется отсутствием внеоборотных средств при 100% текущих активов. Активы организации за весь период существенно уменьшились (на 96,7%). Несмотря на значительное уменьшение активов, собственный капитал увеличился на 48%, что, в целом, говорит о позитивном изменении имущественного положения организации.

Наглядно соотношение основных групп активов организации представлено ниже на диаграмме:

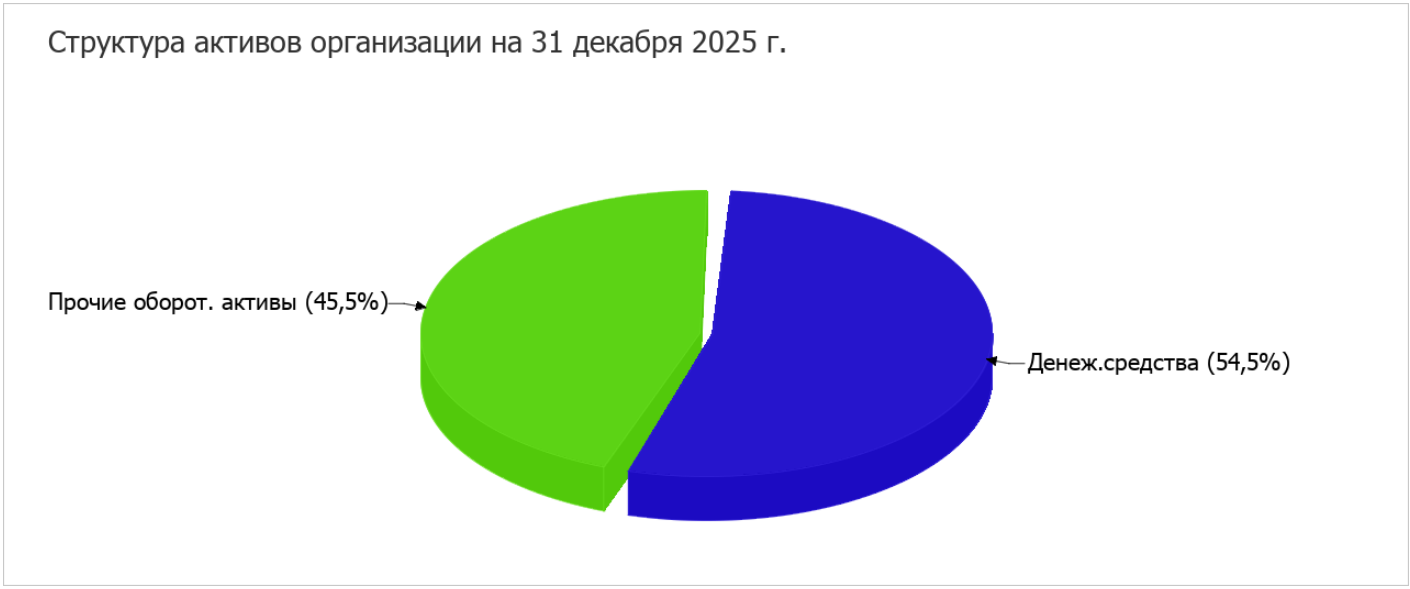

Снижение величины активов организации связано со снижением следующих позиций актива бухгалтерского баланса (в скобках указана доля изменения статьи в общей сумме всех отрицательно изменившихся статей):

- финансовые и другие оборотные активы – 565 тыс. руб. (86,9%)
- денежные средства и денежные эквиваленты – 85 тыс. руб. (13,1%)

Одновременно, в пассиве баланса снижение наблюдается по строкам:

- долгосрочные заемные средства – 500 тыс. руб. (75,5%)
- краткосрочная кредиторская задолженность – 162 тыс. руб. (24,5%)

Среди положительно изменившихся статей баланса можно выделить "капитал и резервы" в пассиве (+12 тыс. руб.).

в течение анализируемого периода произошло сильное повышение собственного капитала до -13 тыс. руб. (на 12 тыс. руб.).

2.2. Оценка стоимости чистых активов организации

Показатель	Значение показателя				Изменение	
	в тыс. руб.		в % к валюте баланса		тыс. руб. (гр.3-гр.2)	± % ((гр.3-гр.2) : гр.2)
	31.12.2024	31.12.2025	на начало анализируемого периода (31.12.2024)	на конец анализируемого периода (31.12.2025)		
1. Чистые активы	-25	-13	-3,7	-59,1	+12	↑

[На конец периода] чистые активы Общество с ограниченной ответственностью "Аспект" составляют отрицательную величину. Отрицательная величина чистых активов негативно характеризует финансовое положение и не удовлетворяет требованиям нормативных актов к величине чистых активов организации. В случае, если стоимость чистых активов общества останется меньше его уставного капитала по окончании финансового года, следующего за вторым финансовым годом или каждым последующим финансовым годом, по окончании которых стоимость чистых активов общества оказалась меньше его уставного капитала, общество не позднее чем через шесть месяцев после окончания соответствующего финансового года обязано уменьшить уставный капитала до размера, не превышающего стоимости его чистых активов, либо принять решение о ликвидации (п. 4 ст. 30 Федерального закона от 08.02.1998 г. N 14-ФЗ "Об обществах с ограниченной ответственностью"). Однако, определив текущее состояние показателя, следует отметить увеличение чистых активов за последний год. На конец отчетного периода не соблюдается базовое законодательное требование к величине чистых активов. Тем не менее, сохранение имевшей место тенденции способно в будущем вывести чистые активы предприятия на удовлетворительный уровень. На следующем графике наглядно представлена динамика чистых активов.

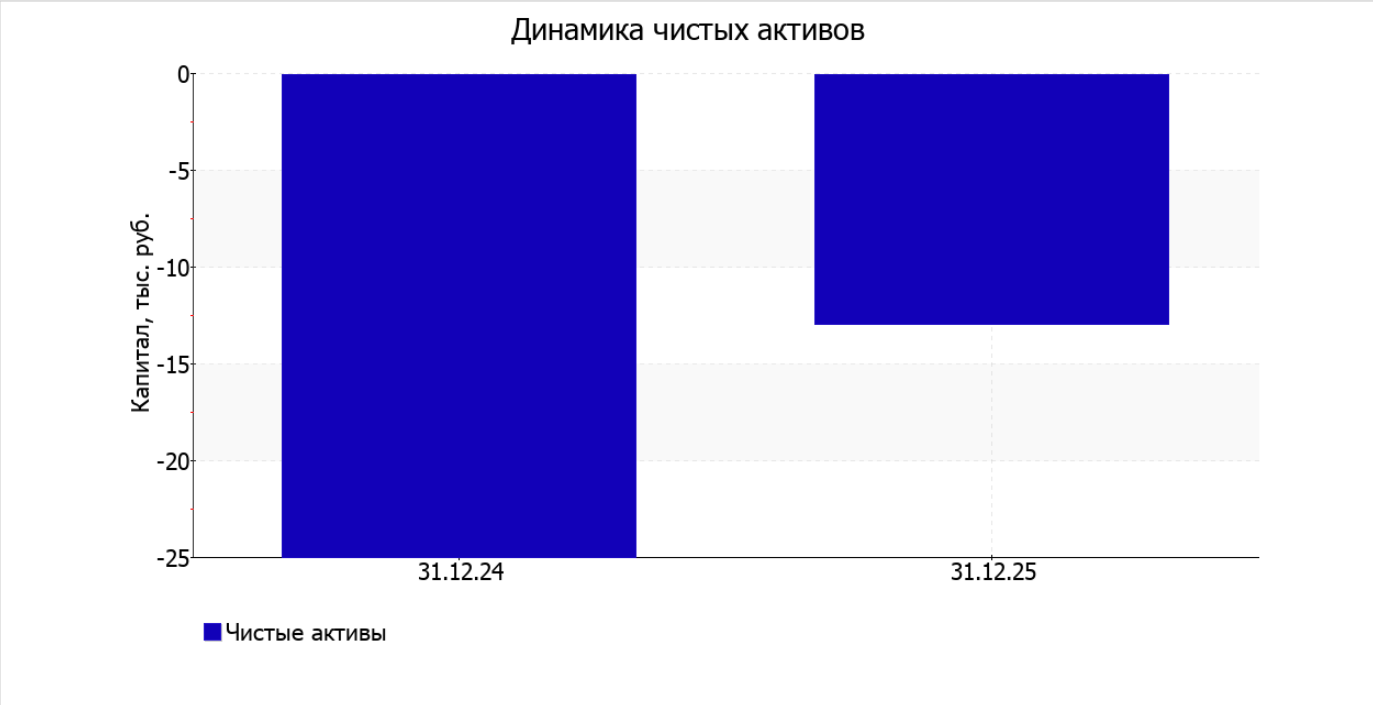

2.3. Анализ финансовой устойчивости организации

2.3.1. Основные показатели финансовой устойчивости организации

Показатель	Значение показателя		Изменение показателя (гр.3-гр.2)	Описание показателя и его нормативное значение
	31.12.2024	31.12.2025		
Коэффициент автономии	-0,04	-0,59	-0,55	Отношение собственного капитала к общей сумме капитала. нормальное значение для данной отрасли: 0,5 и более (оптимальное 0,6-0,75).
Коэффициент обеспеченности собственными оборотными средствами	-0,04	-0,59	-0,55	Отношение собственных оборотных средств к оборотным активам. нормальное значение: не менее 0,1.

Показатель	Значение показателя		Изменение показателя (гр.3-гр.2)	Описание показателя и его нормативное значение
	31.12.2024	31.12.2025		
Коэффициент покрытия инвестиций	0,71	-0,59	-1,3	Отношение собственного капитала и долгосрочных обязательств к общей сумме капитала. нормальное значение: не менее 0,75.
Коэффициент обеспеченности запасов	–	–	–	Отношение собственных оборотных средств к стоимости запасов. нормальное значение: 0,5 и более.
Коэффициент краткосрочной задолженности	0,28	1	+0,72	Отношение краткосрочной задолженности к общей сумме задолженности.

Коэффициент автономии организации на 31.12.2025 составил -0,59. Данный коэффициент характеризует степень зависимости организации от заемного капитала. Полученное здесь значение показывает, что организации не имеет собственного капитала и полностью зависит от кредиторов. за весь анализируемый период коэффициент автономии очень сильно снизился на 0,55.

на 31 декабря 2025 г. коэффициент обеспеченности собственными оборотными средствами равнялся -0,59. за год снижение коэффициента обеспеченности собственными оборотными средствами составило 0,55. на 31 декабря 2025 г. коэффициент имеет критическое значение.

за весь рассматриваемый период отмечено весьма значительное уменьшение коэффициента покрытия инвестиций – на 1,3 (до -0,59). Значение коэффициента на 31.12.2025 значительно ниже допустимой величины.

Коэффициент краткосрочной задолженности организации показывает на отсутствие долгосрочной задолженности при 100% краткосрочной. При этом за весь рассматриваемый период доля долгосрочной задолженности уменьшилась на 71,7%.

2.4. Ликвидность

Показатель ликвидности	Значение показателя		Изменение показателя (гр.3 - гр.2)	Расчет, рекомендованное значение
	31.12.2024	31.12.2025		
Коэффициент текущей (общей) ликвидности	3,41	0,63	-2,78	Отношение текущих активов к краткосрочным обязательствам. нормальное значение для данной отрасли: 2 и более.
Коэффициент абсолютной ликвидности	0,49	0,34	-0,15	Отношение денежных средств и их эквивалентов к краткосрочным обязательствам. нормальное значение для данной отрасли: 0,3 и более.

[На конец периода] коэффициент текущей ликвидности имеет значение ниже нормы (0,63 против нормативного значения 2). Более того следует отметить отрицательную динамику показателя – за весь анализируемый период коэффициент снизился на -2,78.

При норме 0,3 значение коэффициента абсолютной ликвидности составило 0,34. В тоже время за год коэффициент абсолютной ликвидности снизился на -0,15.

3. Анализ эффективности деятельности организации

3.1. Обзор результатов деятельности

Ниже в таблице приведены основные финансовые результаты деятельности Общество с ограниченной ответственностью "Аспект" за весь рассматриваемый период и аналогичный период прошлого года.

По данным "Отчета о финансовых результатах" за весь рассматриваемый период организация получила прибыль от продаж в размере 15 тыс. руб., что составляет 11,5% от выручки. В отличие от анализируемого, в предыдущем периоде имел место убыток в размере 31 тыс. руб.

Показатель	Значение показателя, тыс. руб.		Изменение показателя		Средне- годовая величина, тыс. руб.
	2024 г.	2025 г.	тыс. руб. (гр.3 - гр.2)	± % ((3-2) : 2)	
1. Выручка	–	130	+130	–	65
2. Расходы по обычным видам деятельности	31	115	+84	+3,7 раза	73
3. Прибыль (убыток) от продаж (1-2)	-31	15	+46	↑	-8
4. Прочие доходы и расходы, кроме процентов к уплате	-14	-4	+10	↑	-9
5. EBIT (прибыль до уплаты процентов и налогов) (3+4)	-45	11	+56	↑	-17
6. Проценты к уплате	–	–	–	–	–
7. Налоги на прибыль (доходы)	–	–	–	–	–
8. Чистая прибыль (убыток) (5-6-7)	-45	11	+56	↑	-17

Изменение выручки наглядно представлено ниже на графике.

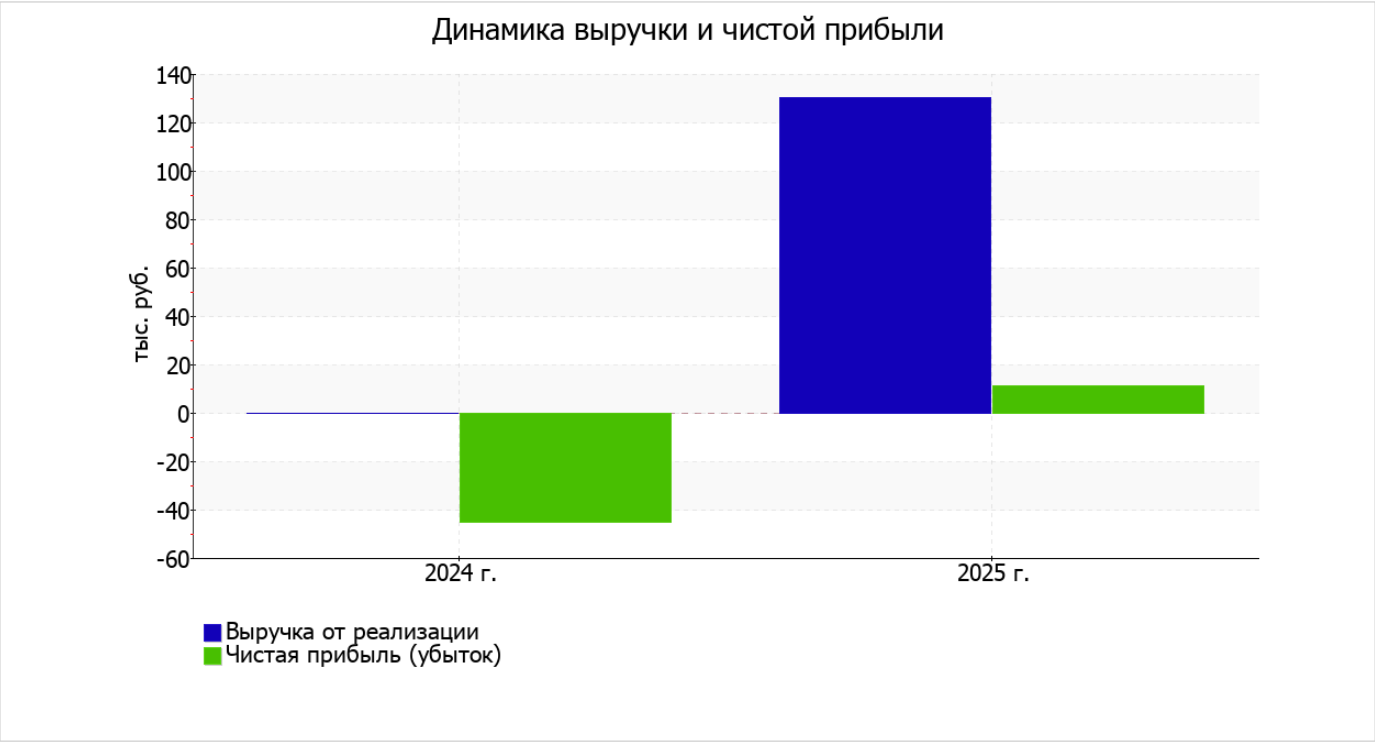

3.2. Анализ рентабельности

Показатели рентабельности	Значения показателя (в %, или в копейках с рубля)		Изменение показателя	
	2024 г.	2025 г.	коп., (гр.3 - гр.2)	± % ((3-2) : 2)
1. Рентабельность продаж (величина прибыли от продаж в каждом рубле выручки). нормальное значение для данной отрасли: 11% и более.	–	11,5	+11,5	–
2. Рентабельность продаж по EBIT (величина прибыли от продаж до уплаты процентов и налогов в каждом рубле выручки).	–	8,5	+8,5	–
3. Рентабельность продаж по чистой прибыли (величина чистой прибыли в каждом рубле выручки). нормальное значение: 6% и более.	–	8,5	+8,5	–

Представленные в таблице показатели рентабельности за период 01.01–31.12.2025 имеют положительные значения как следствие прибыльной деятельности Общество с ограниченной ответственностью "Аспект".

Рентабельность продаж за последний год составила 11,5%.

Показатель рентабельности, рассчитанный как отношение прибыли до процентов к уплате и налогообложения (EBIT) к выручке организации, за 2025 год составил 8,5%. То есть в каждом рубле выручки организации содержалось 8,5 коп. прибыли до налогообложения и процентов к уплате.

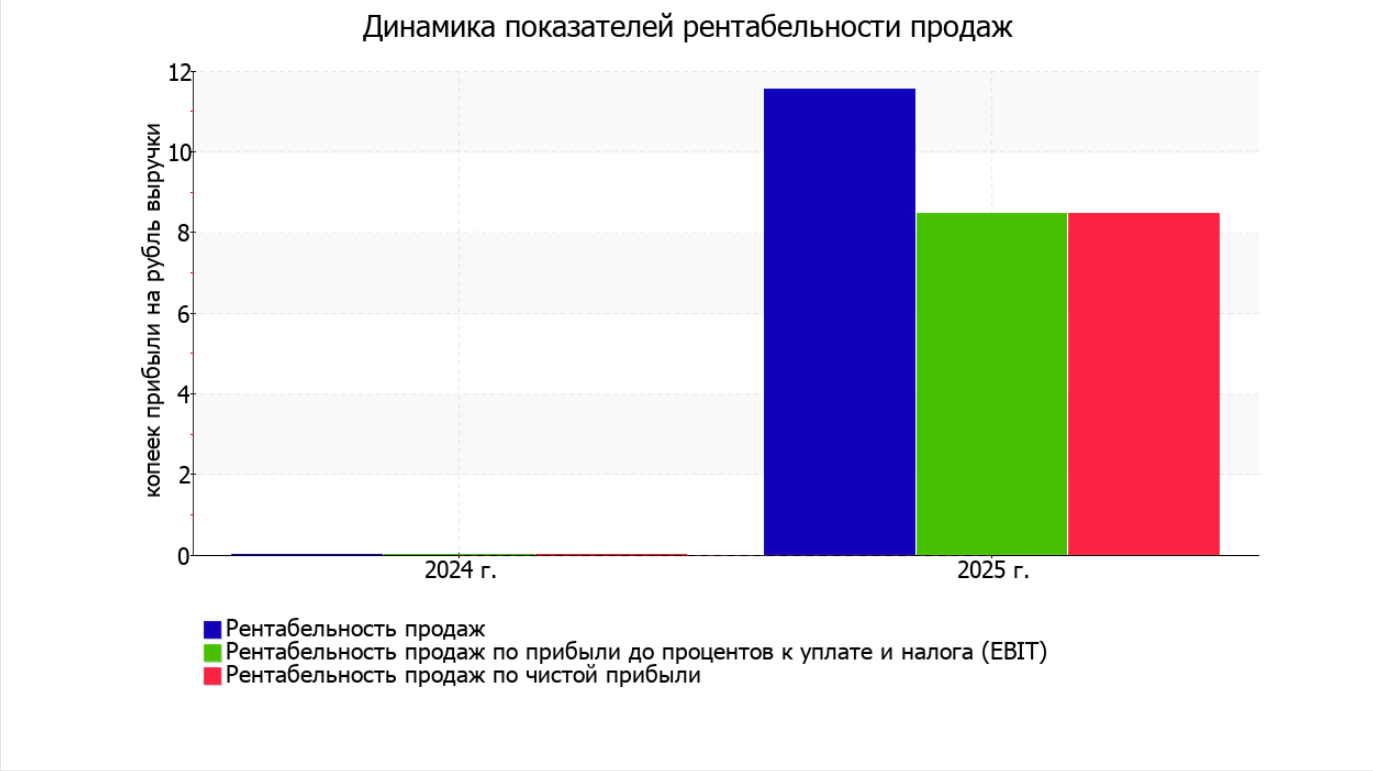

В следующей таблице представлена рентабельность использования вложенного в предпринимательскую деятельность капитала.

Показатель рентабельности	Значение показателя, %	Расчет показателя
	2025 г.	
Рентабельность собственного капитала (ROE)	–	Отношение чистой прибыли к средней величине собственного капитала. нормальное значение: 20% и более.
Рентабельность активов (ROA)	3,2	Отношение чистой прибыли к средней стоимости активов. нормальное значение: не менее 12%.
Прибыль на задействованный капитал (ROCE)	4,8	Отношение прибыли до уплаты процентов и налогов (EBIT) к собственному капиталу и долгосрочным обязательствам.

Поскольку у организации фактически отсутствовал собственный капитал (в среднем составил отрицательную величину: -13 тыс. руб. на последний день анализируемого периода (31.12.2025) и -25 тыс. руб. на 31.12.2024), значение показателя рентабельности собственного капитала за период с 01.01.2025 по 31.12.2025 отсутствует.

за период с 01.01.2025 по 31.12.2025 значение рентабельности активов, равное 3,2%, не укладывается в норму.

3.3. Расчет показателей деловой активности (оборачиваемости)

Далее в таблице рассчитаны показатели оборачиваемости ряда активов, характеризующие скорость возврата вложенных в предпринимательскую деятельность средств, а также показатель оборачиваемости кредиторской задолженности при расчетах с поставщиками и подрядчиками.

Показатель оборачиваемости	Значение в днях	Коэфф. 2025 г.
	2025 г.	
Оборачиваемость оборотных средств (отношение средней величины оборотных активов к среднедневной выручке*; нормальное значение для данной отрасли: 129 и менее дн.)	974	0,4
Оборачиваемость запасов (отношение средней стоимости запасов к среднедневной себестоимости проданных товаров; нормальное значение для данной отрасли: не более 4 дн.)	–	–
Оборачиваемость кредиторской задолженности (отношение средней величины кредиторской задолженности к среднедневной выручке)	326	1,1
Оборачиваемость активов (отношение средней стоимости активов к среднедневной выручке; нормальное значение для данной отрасли: не более 144 дн.)	974	0,4
Оборачиваемость собственного капитала (отношение средней величины собственного капитала к среднедневной выручке)	–	–

* Приведен расчет показателя в днях. Значение коэффициента равно отношению 365 к значению показателя в днях.

Оборачиваемость активов в течение анализируемого периода показывает, что организация получает выручку, равную сумме всех имеющихся активов за 974 календарных дня.

4. Выводы по результатам анализа

Ниже по качественному признаку обобщены важнейшие показатели финансового положения (по состоянию на последний день анализируемого периода) и результаты деятельности Общество с ограниченной ответственностью "Аспект" в течение анализируемого периода.

С критической стороны финансовое положение организации характеризуют следующие показатели:

- коэффициент автономии имеет критическое значение – -0,59 (собственный капитал отсутствует);
- значение коэффициента обеспеченности собственными оборотными средствами, равное -0,59, можно считать критическим;
- коэффициент текущей (общей) ликвидности значительно ниже нормы;
- коэффициент покрытия инвестиций значительно ниже нормы (доля собственного капитала и долгосрочных обязательств в общей сумме капитала организации составляет -59% (нормальное значение: 75% и более);
- крайне неустойчивое финансовое положение по величине собственных оборотных средств.

С исключительно хорошей стороны результаты деятельности организации характеризуют такие показатели:

- за 2025 год получена прибыль от продаж (15 тыс. руб.), причем наблюдалась положительная динамика по сравнению с аналогичным периодом прошлого года (+46 тыс. руб.);
- чистая прибыль за последний год составила 11 тыс. руб. (+56 тыс. руб. по сравнению с аналогичным периодом прошлого года).

Показатели финансового положения организации, имеющие хорошие значения:

- соответствует нормативному значению коэффициент абсолютной ликвидности;
- увеличение собственного капитала организации при том что, активы Общество с ограниченной ответственностью "Аспект" существенно уменьшились (на 96,7%).

Анализ выявил следующие неудовлетворительные показатели финансового положения и результатов деятельности организации:

- чистые активы меньше уставного капитала, при этом за период чистые активы увеличились;
- низкая рентабельность активов (3,2% за последний год).

Анализ показывает, что финансовое состояние Общество с ограниченной ответственностью "Аспект" не в полной мере соответствует общепринятым стандартам. Тем не менее, угроза банкротства организации незначительная, и имеются возможности для продолжения финансово-хозяйственной деятельности.