

Пояснительная записка к бухгалтерской отчетности

1. Сведения об организации

Наименование юридического лица:

ОБЩЕСТВО С ОГРАНИЧЕННОЙ ОТВЕТСТВЕННОСТЬЮ "ТЕЛЕСЕТ СЕРВИС"

Идентификационный номер налогоплательщика (ИНН): 1659072457

Код причины постановки на учет (КПП): 165801001

Основным видом деятельности, который является преобладающим и имеет приоритетное значение для организации, является производство электромонтажных работ (ОКВЭД 43.21).

2. Анализ финансового положения

2.1. Структура имущества и источники его формирования

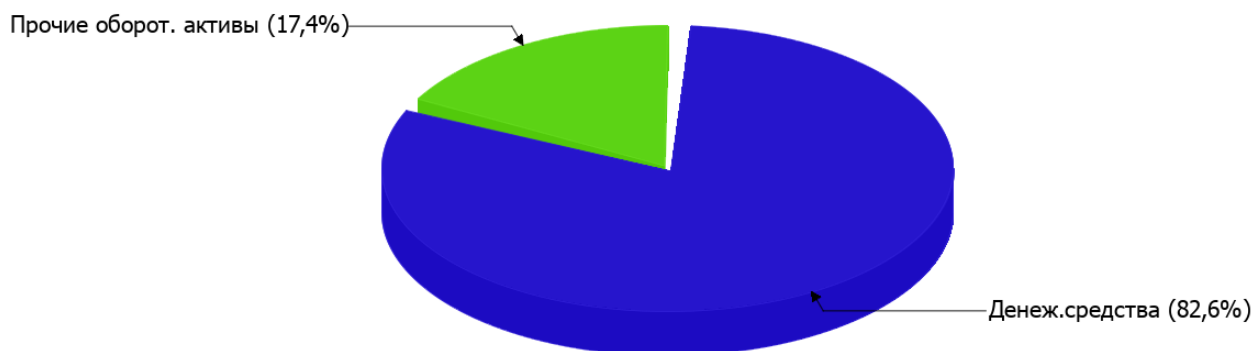
Показатель	Значение показателя				Изменение за анализируемый период	
	в тыс. руб.		в % к валюте баланса		тыс. руб. (гр.3- гр.2)	± % ((гр.3- гр.2) : гр.2)
	31.12.2024	31.12.2025	на начало анализируемого периода (31.12.2024)	на конец анализируемого периода (31.12.2025)		
Актив						
Внеоборотные активы	–	–	–	–	–	–
Оборотные	1 519	1 122	100	100	-397	-26,1
Пассив						
Собственный капитал	1 516	1 085	99,8	96,7	-431	-28,4
Долгосрочные обязательства	–	–	–	–	–	–
Краткосрочные обязательства	3	37	0,2	3,3	+34	+12,3 раза
Валюта баланса	1 519	1 122	100	100	-397	-26,1

* Без доходов будущих периодов, включенных в собственный капитал.

Структура активов организации по состоянию на 31.12.2025 характеризуется отсутствием внеоборотных средств при 100% текущих активов. Активы организации за весь период уменьшились на **397** тыс. руб. (на **26,1%**). Отмечая уменьшение активов, необходимо учесть, что собственный капитал уменьшился еще в большей степени – на **28,4%**. опережающее снижение собственного капитала относительно общего изменения активов является негативным показателем.

Структура активов организации в разрезе основных групп представлена ниже на диаграмме:

Структура активов организации на 31 декабря 2025 г.



Снижение активов организации связано со снижением показателя по строке "финансовые и другие оборотные активы" на **524** тыс. руб. (или **100%** вклада в снижение активов).

Одновременно, в пассиве баланса снижение произошло по строке "капитал и резервы" (**-431** тыс. руб., или **100%** вклада в снижение пассивов организации за год).

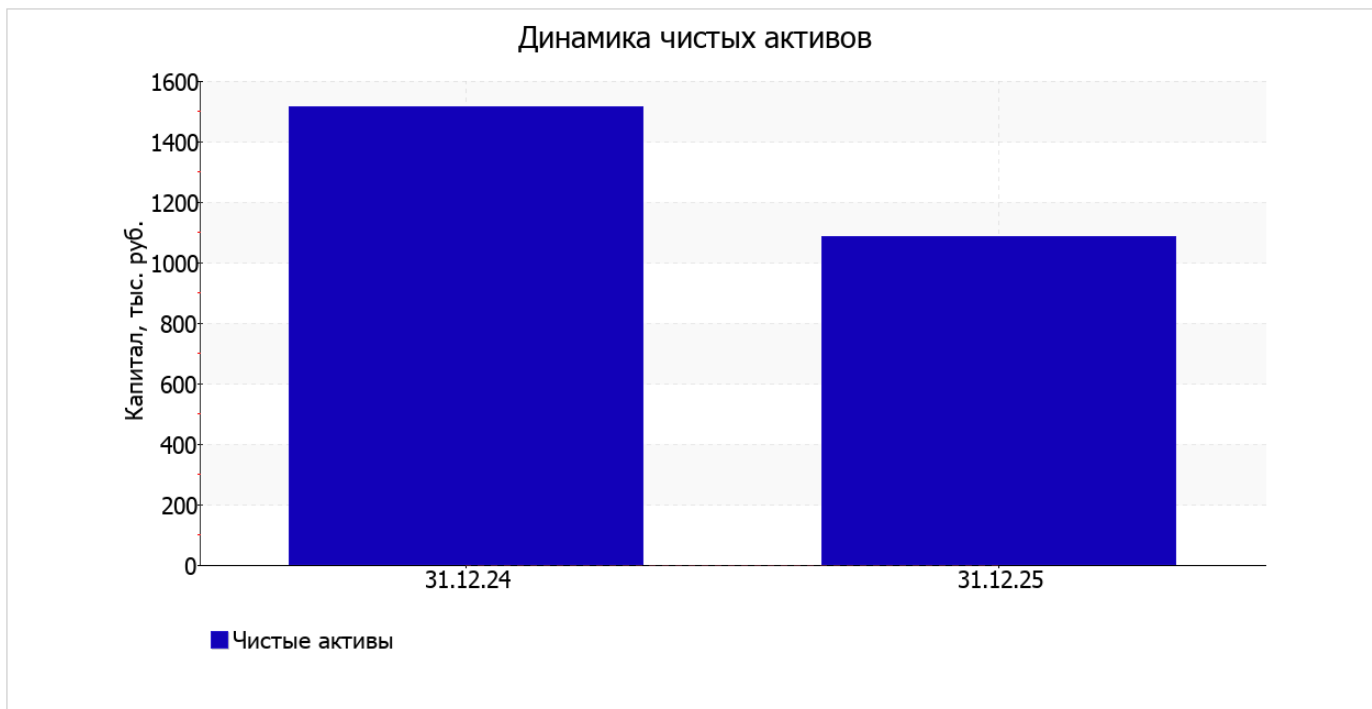
Среди положительно изменившихся статей баланса можно выделить "денежные средства и денежные эквиваленты" в активе и "краткосрочная кредиторская задолженность" в пассиве (**+127** тыс. руб. и **+34** тыс. руб. соответственно).

на 31 декабря 2025 г. значение собственного капитала составило **1 085,0** тыс. руб., что значительно (на **431** тыс. руб.) меньше, чем на первый день анализируемого периода.

2.2. Оценка стоимости чистых активов организации

Показатель	Значение показателя				Изменение	
	в тыс. руб.		в % к валюте баланса		тыс. руб. (гр.3-гр.2)	± % ((гр.3- гр.2) : гр.2)
	31.12.2024	31.12.2025	на начало анализируемого периода (31.12.2024)	на конец анализируемого периода (31.12.2025)		
1. Чистые активы	1 516	1 085	99,8	96,7	-431	-28,4

Имеющаяся величина чистых активов положительно характеризует финансовое положение, полностью удовлетворяя требованиям нормативных актов к величине чистых активов организации. При этом следует отметить снижение чистых активов на **28,4%** за весь рассматриваемый период. Несмотря на нормальную относительно уставного капитала величину чистых активов, их дальнейшее снижение может привести к ухудшению данного соотношения. Наглядное изменение чистых активов представлено на следующем графике.



2.3. Анализ финансовой устойчивости организации

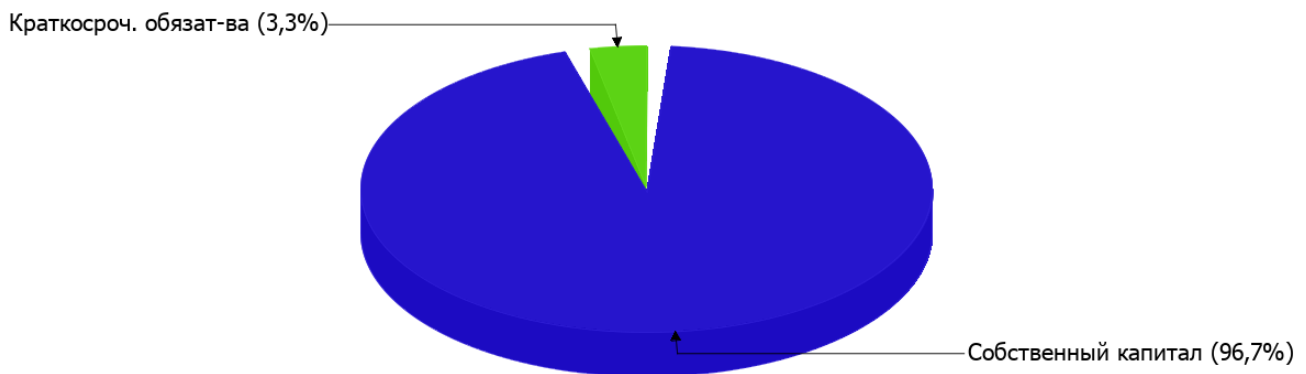
2.3.1. Основные показатели финансовой устойчивости организации

Показатель	Значение показателя		Изменение показателя (гр.3-гр.2)	Описание показателя и его нормативное значение
	31.12.2024	31.12.2025		
Коэффициент автономии	1	0,97	-0,03	Отношение собственного капитала к общей сумме капитала. нормальное значение: 0,45 и более (оптимальное 0,55-0,7).
Коэффициент обеспеченности собственными оборотными средствами	1	0,97	-0,03	Отношение собственных оборотных средств к оборотным активам. нормальное значение: 0,1 и более.
Коэффициент покрытия инвестиций	1	0,97	-0,03	Отношение собственного капитала и долгосрочных обязательств к общей сумме капитала. нормальное значение для данной отрасли: не менее 0,65.
Коэффициент обеспеченности запасов	–	–	–	Отношение собственных оборотных средств к стоимости запасов. нормальное значение: 0,5 и более.
Коэффициент краткосрочной задолженности	1	1	–	Отношение краткосрочной задолженности к общей сумме задолженности.

Коэффициент автономии организации на 31 декабря 2025 г. составил **0,97**. Данный коэффициент характеризует степень зависимости организации от заемного капитала. Полученное здесь значение говорит о слишком осторожном отношении ОБЩЕСТВО С ОГРАНИЧЕННОЙ ОТВЕТСТВЕННОСТЬЮ "ТЕЛЕСЕТ СЕРВИС" к привлечению заемных денежных средств (собственный капитал составляет **97%** в общем капитале организации). в течение анализируемого периода коэффициент автономии несильно снизился (**-0,03**).

Структура капитала организации представлена ниже на диаграмме: Необходимо отметить, что долгосрочные обязательства не нашли отражение на диаграмме ввиду их отсутствия.

Структура капитала организации на 31 декабря 2025 г.



коэффициент обеспеченности собственными оборотными средствами на последний день анализируемого периода (31.12.2025) составил **0,97**, что немного (на **0,03**) меньше, чем на начало анализируемого периода (31.12.2024). коэффициент по состоянию на 31.12.2025 демонстрирует очень хорошее значение.

за весь анализируемый период коэффициент покрытия инвестиций несколько уменьшился (до **0,97**; **-0,03**). Значение коэффициента на 31 декабря 2025 г. вполне соответствует норме (доля собственного капитала и долгосрочных обязательств в общей сумме капитала организации составляет **97%**).

Коэффициент краткосрочной задолженности организации показывает на отсутствие долгосрочной задолженности при 100% краткосрочной.

2.4. Ликвидность

Показатель ликвидности	Значение показателя		Изменение показателя (гр.3 - гр.2)	Расчет, рекомендованное значение
	31.12.2024	31.12.2025		
Коэффициент текущей (общей) ликвидности	506,33	30,32	-476,01	Отношение текущих активов к краткосрочным обязательствам. нормальное значение для данной отрасли: 1,7 и более.
Коэффициент абсолютной ликвидности	266,67	25,05	-241,62	Отношение денежных средств и их эквивалентов к краткосрочным обязательствам. нормальное значение для данной отрасли: 0,2 и более.

[На конец периода] при норме 1,7 коэффициент текущей (общей) ликвидности имеет значение **30,32**. Несмотря на это следует отметить, что за весь анализируемый период коэффициент снизился на **-476,01**.

Соответствующим норме, как и первый коэффициент, оказался коэффициент абсолютной ликвидности (**25,05** при норме 0,2). В тоже время в течение анализируемого периода коэффициент абсолютной ликвидности снизился на **-241,62**.

3. Анализ эффективности деятельности организации

3.1. Обзор результатов деятельности

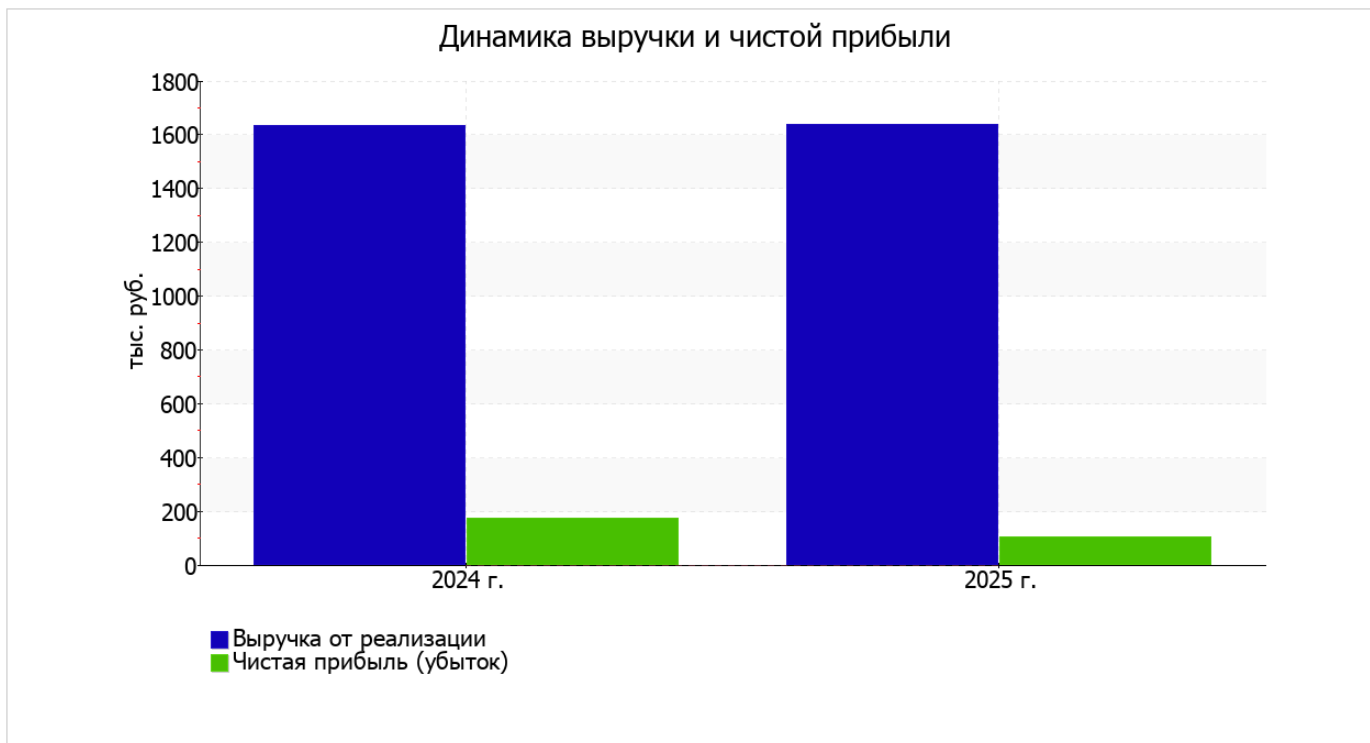
Ниже в таблице приведены основные финансовые результаты деятельности ОБЩЕСТВО С ОГРАНИЧЕННОЙ ОТВЕТСТВЕННОСТЬЮ "ТЕЛЕСЕТ СЕРВИС" в течение анализируемого периода и аналогичный период прошлого года.

Из "Отчета о финансовых результатах" следует, что за весь анализируемый период организация получила прибыль от продаж в размере 175 тыс. руб., что составляет 10,7% от выручки. По сравнению с аналогичным периодом прошлого года прибыль от продаж снизилась на 56 тыс. руб., или на 24,2%.

По сравнению с прошлым периодом в текущем выросла как выручка от продаж, так и расходы по обычной деятельности (на 4 и 60 тыс. руб. соответственно). Причем в процентном отношении изменение расходов (+4,3%) опережает изменение выручки (+0,2%)

Показатель	Значение показателя, тыс. руб.		Изменение показателя		Средне- годовая величина, тыс. руб.
	2024 г.	2025 г.	тыс. руб. (гр.3 - гр.2)	± % ((3-2) : 2)	
1. Выручка	1 635	1 639	+4	+0,2	1 637
2. Расходы по обычным видам деятельности	1 404	1 464	+60	+4,3	1 434
3. Прибыль (убыток) от продаж (1-2)	231	175	-56	-24,2	203
4. Прочие доходы и расходы, кроме процентов к уплате	-10	-19	-9	↓	-15
5. ЕВТ (прибыль до уплаты процентов и налогов) (3+4)	221	156	-65	-29,4	189
6. Проценты к уплате	-	-	-	-	-
7. Налоги на прибыль (доходы)	-49	51	+100	↑	1
8. Чистая прибыль (убыток) (5-6-7)	172	105	-67	-39	139

Изменение выручки наглядно представлено ниже на графике.



3.2. Анализ рентабельности

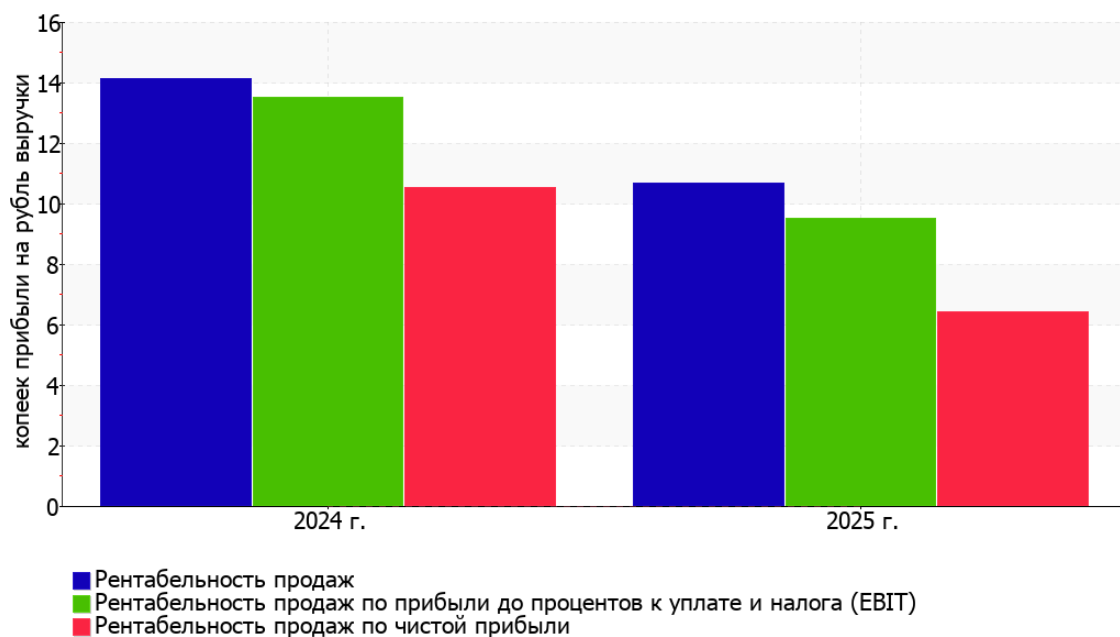
Показатели рентабельности	Значения показателя (в %, или в копейках с рубля)		Изменение показателя	
	2024 г.	2025 г.	коп., (гр.3 - гр.2)	± % ((3-2) : 2)
1. Рентабельность продаж (величина прибыли от продаж в каждом рубле выручки). нормальное значение: 5% и более.	14,1	10,7	-3,4	-24,4
2. Рентабельность продаж по ЕВІТ (величина прибыли от продаж до уплаты процентов и налогов в каждом рубле выручки).	13,5	9,5	-4	-29,6
3. Рентабельность продаж по чистой прибыли (величина чистой прибыли в каждом рубле выручки). нормальное значение для данной отрасли: 3% и более.	10,5	6,4	-4,1	-39,1

Представленные в таблице показатели рентабельности за период с 01.01.2025 по 31.12.2025 имеют положительные значения как следствие прибыльной деятельности ОБЩЕСТВО С ОГРАНИЧЕННОЙ ОТВЕТСТВЕННОСТЬЮ "ТЕЛЕСЕТ СЕРВИС".

[За последний период] организация по обычным видам деятельности получила прибыль в размере **10,7** копеек с каждого рубля выручки от реализации. Тем не менее, имеет место падение рентабельности обычных видов деятельности по сравнению с данным показателем за такой же период прошлого года (01.01–31.12.2024) (**-3,4** коп.).

Показатель рентабельности, рассчитанный как отношение прибыли до процентов к уплате и налогообложения (ЕВІТ) к выручке организации, за последний год составил **9,5%**. Это значит, что в каждом рубле выручки ОБЩЕСТВО С ОГРАНИЧЕННОЙ ОТВЕТСТВЕННОСТЬЮ "ТЕЛЕСЕТ СЕРВИС" содержалось **9,5** коп. прибыли до налогообложения и процентов к уплате.

Динамика показателей рентабельности продаж



Далее в таблице представлены три основных показателя, характеризующие рентабельность использования вложенного в предпринимательскую деятельность капитала.

Показатель рентабельности	Значение показателя, %	Расчет показателя
	2025 г.	
Рентабельность собственного капитала (ROE)	8,1	Отношение чистой прибыли к средней величине собственного капитала. нормальное значение для данной отрасли: 19% и более.
Рентабельность активов (ROA)	8	Отношение чистой прибыли к средней стоимости активов. нормальное значение для данной отрасли: не менее 6%.
Прибыль на задействованный капитал (ROCE)	12	Отношение прибыли до уплаты процентов и налогов (ЕБИТ) к собственному капиталу и долгосрочным обязательствам.

[За последний период] каждый рубль собственного капитала ОБЩЕСТВО С ОГРАНИЧЕННОЙ ОТВЕТСТВЕННОСТЬЮ "ТЕЛЕСЕТ СЕРВИС" обеспечил 0,081 руб. чистой прибыли.

за последний год рентабельность активов вполне укладывается в норму (8%).

3.3. Расчет показателей деловой активности (оборачиваемости)

Далее в таблице рассчитаны показатели оборачиваемости ряда активов, характеризующие скорость возврата вложенных в предпринимательскую деятельность средств, а также показатель оборачиваемости кредиторской задолженности при расчетах с поставщиками и подрядчиками.

Показатель оборачиваемости	Значение в днях	Коэфф. 2025 г.
	2025 г.	
Оборачиваемость оборотных средств (отношение средней величины оборотных активов к среднедневной выручке*; нормальное значение для данной отрасли: 160 и менее дн.)	294	1,2
Оборачиваемость запасов (отношение средней стоимости запасов к среднедневной себестоимости проданных товаров; нормальное значение для данной отрасли: 20 и менее дн.)	–	–
Оборачиваемость кредиторской задолженности (отношение средней величины кредиторской задолженности к среднедневной выручке)	4	82
Оборачиваемость активов (отношение средней стоимости активов к среднедневной выручке; нормальное значение для данной отрасли: не более 180 дн.)	294	1,2
Оборачиваемость собственного капитала (отношение средней величины собственного капитала к среднедневной выручке)	290	1,3

* Приведен расчет показателя в днях. Значение коэффициента равно отношению 365 к значению показателя в днях.

Оборачиваемость активов за последний год показывает, что организация получает выручку, равную сумме всех имеющихся активов за 294 календарных дня.

4. Выводы по результатам анализа

Ниже по качественному признаку обобщены важнейшие показатели финансового положения (по состоянию на последний день анализируемого периода) и результаты деятельности ОБЩЕСТВО С ОГРАНИЧЕННОЙ ОТВЕТСТВЕННОСТЬЮ "ТЕЛЕСЕТ СЕРВИС" за последний год.

Анализ выявил следующие показатели, исключительно хорошо характеризующие финансовое положение организации:

- значение коэффициента обеспеченности собственными оборотными средствами по состоянию на 31.12.2025 (0,97) можно характеризовать как исключительно хорошее;
- коэффициент текущей (общей) ликвидности полностью соответствует нормативному значению;
- полностью соответствует нормативному значению коэффициент абсолютной ликвидности;
- коэффициент покрытия инвестиций имеет хорошее значение (доля собственного капитала и долгосрочных обязательств составляет 97% от общего капитала организации);
- абсолютная финансовая устойчивость по величине излишка собственных оборотных средств.

С хорошей стороны финансовое положение и результаты деятельности организации характеризуют такие показатели:

- доля собственного капитала неоправданно высока (97%);
- чистые активы превышают уставный капитал, однако за весь анализируемый период произошло снижение их величины;
- хорошая рентабельность активов (8% за последний год);
- за последний год получена прибыль от продаж (175 тыс. руб.), но наблюдалась ее отрицательная динамика по сравнению с аналогичным периодом прошлого года (-56 тыс. руб.);
- чистая прибыль за 2025 год составила 105 тыс. руб.

Показатели результатов деятельности организации, имеющие отрицательные значения:

- значительное падение рентабельности продаж (-3,4 процентных пункта от рентабельности за аналогичный период прошлого года равной 14,1%);
- значительное падение прибыли до процентов к уплате и налогообложения (ЕБИТ) на рубль выручки организации (-4 коп. от данного показателя рентабельности за такой же период прошлого года).

В ходе анализа был получен следующий показатель, имеющий критическое значение – отрицательная динамика собственного капитала относительно общего изменения активов организации.

Приведенный анализ свидетельствует о хорошем финансовом состоянии организации, ее способности как минимум в краткосрочной перспективе отвечать по своим обязательствам. Организации с подобными финансовыми показателями имеют хорошие возможности для расширения своей деятельности за счет привлечения кредитных ресурсов.