

# Пояснительная записка к бухгалтерской отчетности

## 1. Сведения об организации

Наименование юридического лица:

Общество с ограниченной ответственностью "Кристалл"

Идентификационный номер налогоплательщика (ИНН): 7430029893

Код причины постановки на учет (КПП): 743001001

Основным видом деятельности, который является преобладающим и имеет приоритетное значение для организации, является техническое обслуживание и ремонт автотранспортных средств (ОКВЭД 45.20).

## 2. Анализ финансового положения

### 2.1. Структура имущества и источники его формирования

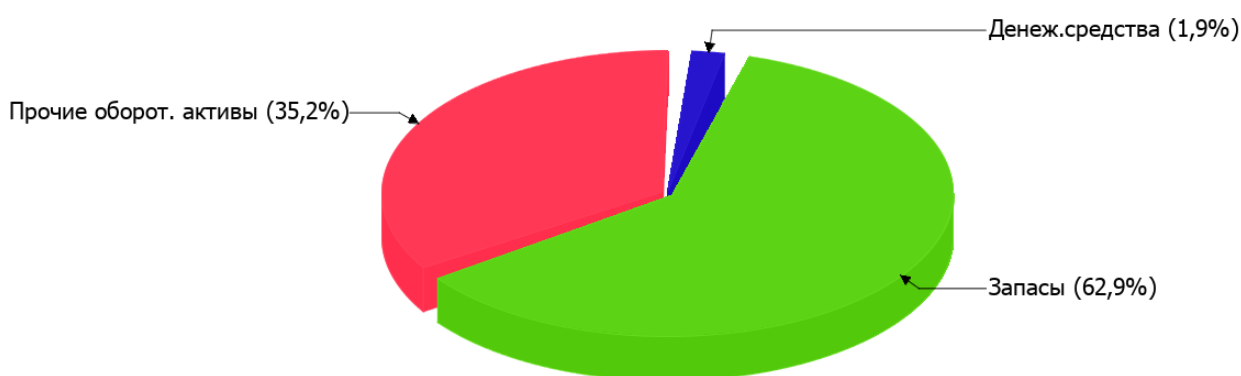
Показатель	Значение показателя				Изменение за анализируемый период	
	в тыс. руб.		в % к валюте баланса		тыс. руб. (гр.3- гр.2)	± % ((гр.3- гр.2) : гр.2)
	31.12.2024	31.12.2025	на начало анализируемого периода (31.12.2024)	на конец анализируемого периода (31.12.2025)		
<b>Актив</b>						
Внеоборотные активы	–	–	–	–	–	–
Оборотные	9 813	1 600	100	100	-8 213	-83,7
<b>Пассив</b>						
Собственный капитал	-15 276	-15 195	-155,7	-949,7	+81	↑
Долгосрочные обязательства	–	–	–	–	–	–
Краткосрочные обязательства	25 089	16 795	255,7	1 049,7	-8 294	-33,1
Валюта баланса	9 813	1 600	100	100	-8 213	-83,7

\* Без доходов будущих периодов, включенных в собственный капитал.

Активы на последний день анализируемого периода характеризуются отсутствием внеоборотных средств при 100% текущих активов. Активы организации за весь период существенно уменьшились (на 83,7%). Хотя имело место значительное снижение активов, собственный капитал увеличился на 0,5%, что, в целом, свидетельствует о положительной динамике имущественного положения организации.

Структура активов организации в разрезе основных групп представлена ниже на диаграмме:

## Структура активов организации на 31 декабря 2025 г.



Снижение величины активов организации связано со снижением следующих позиций актива бухгалтерского баланса (в скобках указана доля изменения статьи в общей сумме всех отрицательно изменившихся статей):

- финансовые и другие оборотные активы – **4 709** тыс. руб. (**57,3%**)
- запасы – **3 004** тыс. руб. (**36,6%**)
- денежные средства и денежные эквиваленты – **500** тыс. руб. (**6,1%**)

Одновременно, в пассиве баланса снижение произошло по строке "краткосрочная кредиторская задолженность" (**-8 294** тыс. руб., или **100%** вклада в снижение пассивов организации за весь анализируемый период).

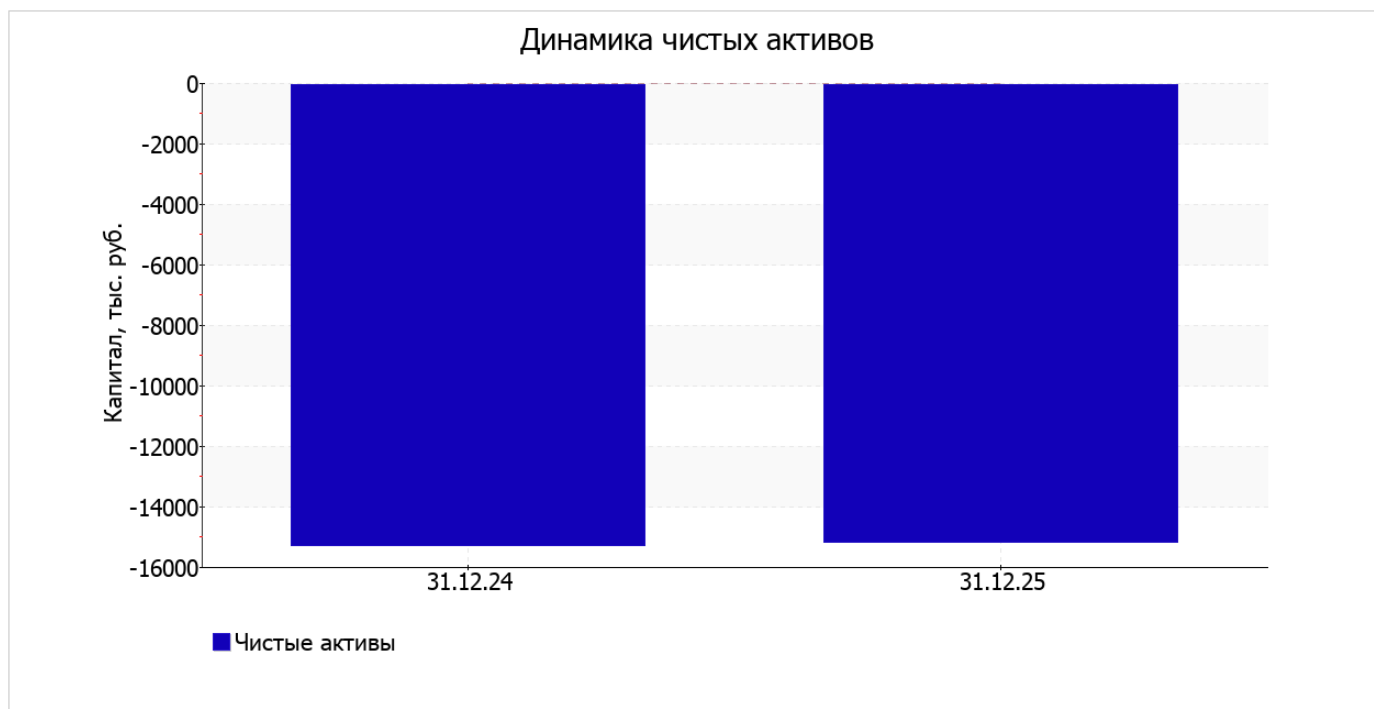
Среди положительно изменившихся статей баланса можно выделить "капитал и резервы" в пассиве (**+81** тыс. руб. ).

в течение анализируемого периода отмечен несущественный рост собственного капитала – до **-15 195,0** тыс. руб.

## 2.2. Оценка стоимости чистых активов организации

Показатель	Значение показателя				Изменение	
	в тыс. руб.		в % к валюте баланса		тыс. руб. (гр.3-гр.2)	± % ((гр.3-гр.2) : гр.2)
	31.12.2024	31.12.2025	на начало анализируемого периода (31.12.2024)	на конец анализируемого периода (31.12.2025)		
1. Чистые активы	-15 276	-15 195	-155,7	-949,7	+81	↑

[На конец периода] чистые активы Общество с ограниченной ответственностью "Кристалл" составляют отрицательную величину. Отрицательная величина чистых активов негативно характеризует финансовое положение и не удовлетворяет требованиям нормативных актов к величине чистых активов организации. В случае, если стоимость чистых активов общества останется меньше его уставного капитала по окончании финансового года, следующего за вторым финансовым годом или каждым последующим финансовым годом, по окончании которых стоимость чистых активов общества оказалась меньше его уставного капитала, общество не позднее чем через шесть месяцев после окончания соответствующего финансового года обязано уменьшить уставный капитал до размера, не превышающего стоимости его чистых активов, либо принять решение о ликвидации (п. 4 ст. 30 Федерального закона от 08.02.1998 г. N 14-ФЗ "Об обществах с ограниченной ответственностью"). Ниже на графике представлено изменение чистых активов организации.



## 2.3. Анализ финансовой устойчивости организации

### 2.3.1. Основные показатели финансовой устойчивости организации

Показатель	Значение показателя		Изменение показателя (гр.3-гр.2)	Описание показателя и его нормативное значение
	31.12.2024	31.12.2025		
Коэффициент автономии	-1,56	-9,5	-7,94	Отношение собственного капитала к общей сумме капитала. нормальное значение: не менее 0,45 (оптимальное 0,55-0,7).
Коэффициент обеспеченности собственными оборотными средствами	-1,56	-9,5	-7,94	Отношение собственных оборотных средств к оборотным активам. нормальное значение: 0,1 и более.
Коэффициент покрытия инвестиций	-1,56	-9,5	-7,94	Отношение собственного капитала и долгосрочных обязательств к общей сумме капитала. нормальное значение для данной отрасли: не менее 0,7.
Коэффициент обеспеченности запасов	-3,81	-15,1	-11,29	Отношение собственных оборотных средств к стоимости запасов. нормальное значение: 0,5 и более.
Коэффициент краткосрочной задолженности	1	1	-	Отношение краткосрочной задолженности к общей сумме задолженности.

Коэффициент автономии организации на последний день анализируемого периода составил **-9,5**. Полученное значение показывает, что организации не имеет собственного капитала и полностью зависит от кредиторов. коэффициент автономии стремительно уменьшился в течение анализируемого периода (**-7,94**).

коэффициент обеспеченности собственными оборотными средствами на 31.12.2025 составил **-9,5**, при этом по состоянию на 31.12.2024 коэффициент обеспеченности собственными оборотными средствами был намного больше – **-1,56** (т.е. имело место уменьшение на **7,94**). на последний день анализируемого периода значение коэффициента не удовлетворяет нормативному и находится в области критических значений.

в течение анализируемого периода имело место стремительное падение коэффициента покрытия инвестиций – на **7,94** (до **-9,5**). Значение коэффициента на 31.12.2025 значительно ниже нормы (доля собственного капитала и долгосрочных обязательств в общей сумме капитала организации составляет **-950%**).

коэффициент обеспеченности материальных запасов по состоянию на 31.12.2025 составил **-15,1**. за последний год имело место весьма значительное уменьшение коэффициента обеспеченности материальных запасов – на **11,29**. на 31.12.2025 значение коэффициента обеспеченности материальных запасов не удовлетворяет нормативному и находится в области критических значений.

Коэффициент краткосрочной задолженности организации показывает на отсутствие долгосрочной задолженности при 100% краткосрочной.

## 2.4. Ликвидность

Показатель ликвидности	Значение показателя		Изменение показателя (гр.3 - гр.2)	Расчет, рекомендованное значение
	31.12.2024	31.12.2025		
Коэффициент текущей (общей) ликвидности	<b>0,39</b>	<b>0,1</b>	<b>-0,29</b>	Отношение текущих активов к краткосрочным обязательствам. нормальное значение: не менее 1,8.
Коэффициент абсолютной ликвидности	<b>0,02</b>	<b>&lt;0,01</b>	<b>-0,02</b>	Отношение денежных средств и их эквивалентов к краткосрочным обязательствам. нормальное значение: не менее 0,15.

[На конец периода] при норме 1,8 коэффициент текущей (общей) ликвидности имеет значение **0,1**. При этом нужно обратить внимание на имевшее место за весь анализируемый период негативное изменение – коэффициент текущей ликвидности снизился на **-0,29**.

При норме 0,15 значение коэффициента абсолютной ликвидности составило **<0,01**. Более того следует отметить отрицательную динамику показателя – в течение анализируемого периода коэффициент абсолютной ликвидности снизился на **-0,02**.

## 3. Анализ эффективности деятельности организации

### 3.1. Обзор результатов деятельности

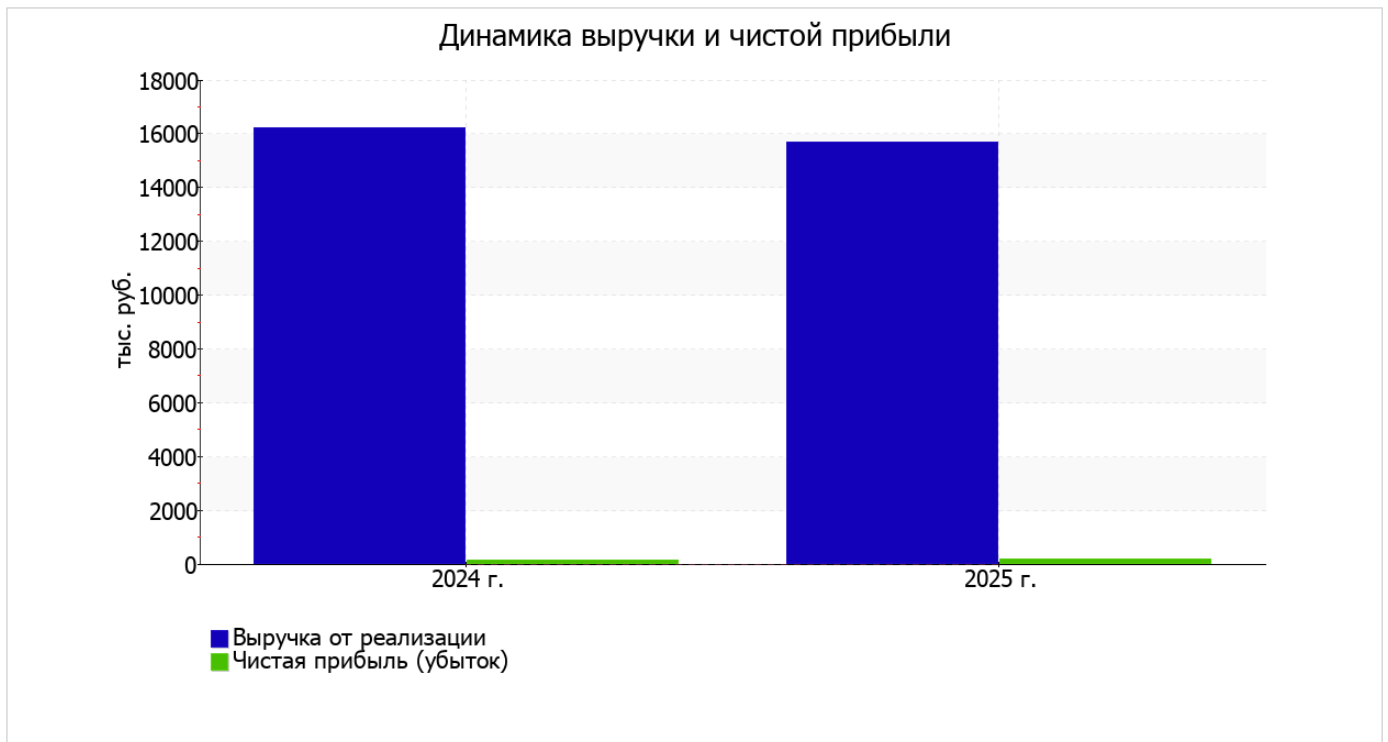
Основные финансовые результаты деятельности Общество с ограниченной ответственностью "Кристалл" в течение анализируемого периода приведены ниже в таблице.

По данным "Отчета о финансовых результатах" за последний год организация получила прибыль от продаж в размере **340** тыс. руб., что равняется 2,2% от выручки. По сравнению с аналогичным периодом прошлого года прибыль от продаж снизилась на **330** тыс. руб., или на **49,3%**.

По сравнению с прошлым периодом в текущем уменьшилась как выручка от продаж, так и расходы по обычной деятельности (на **525** и **195** тыс. руб. соответственно). Причем в процентном отношении изменение выручки (**-3,2%**) опережает изменение расходов (**-1,3%**)

Показатель	Значение показателя, тыс. руб.		Изменение показателя		Средне- годовая величина, тыс. руб.
	2024 г.	2025 г.	тыс. руб. (гр.3 - гр.2)	± % ((3-2) : 2)	
1. Выручка	16 225	15 700	-525	-3,2	15 963
2. Расходы по обычным видам деятельности	15 555	15 360	-195	-1,3	15 458
3. Прибыль (убыток) от продаж (1-2)	670	340	-330	-49,3	505
4. Прочие доходы и расходы, кроме процентов к уплате	-218	-32	+186	↑	-125
5. ЕБИТ (прибыль до уплаты процентов и налогов) (3+4)	452	308	-144	-31,9	380
6. Проценты к уплате	-	-	-	-	-
7. Налоги на прибыль (доходы)	-329	-104	+225	↑	-217
8. Чистая прибыль (убыток) (5-6-7)	123	204	+81	+65,9	164

Изменение выручки наглядно представлено ниже на графике.



### 3.2. Анализ рентабельности

Показатели рентабельности	Значения показателя (в %, или в копейках с рубля)		Изменение показателя	
	2024 г.	2025 г.	коп., (гр.3 - гр.2)	± % ((3-2) : 2)
1. Рентабельность продаж (величина прибыли от продаж в каждом рубле выручки). нормальное значение для данной отрасли: 5% и более.	4,1	2,2	-1,9	-47,6
2. Рентабельность продаж по ЕБИТ (величина прибыли от продаж до уплаты процентов и налогов в каждом рубле выручки).	2,8	2	-0,8	-29,6
3. Рентабельность продаж по чистой прибыли (величина чистой прибыли в каждом рубле выручки). нормальное значение для данной отрасли: не менее 3%.	0,8	1,3	+0,5	+71,4

Представленные в таблице показатели рентабельности за период 01.01–31.12.2025 имеют положительные значения как следствие прибыльной деятельности Общество с ограниченной ответственностью "Кристалл".

[За последний период] организация по обычным видам деятельности получила прибыль в размере 2,2 копеек с каждого рубля выручки от реализации. Однако имеет место отрицательная динамика рентабельности обычных видов деятельности по сравнению с данным показателем за такой же период прошлого года (01.01–31.12.2024) (-1,9 коп.).

Показатель рентабельности, рассчитанный как отношение прибыли до процентов к уплате и налогообложения (ЕБИТ) к выручке организации, за период с 01.01.2025 по 31.12.2025 составил 2%. Это значит, что в каждом рубле выручки организации содержалось 2 коп. прибыли до налогообложения и процентов к уплате.



Рентабельность использования вложенного в предпринимательскую деятельность капитала представлена в следующей таблице.

Показатель рентабельности	Значение показателя, %	Расчет показателя
	2025 г.	
Рентабельность собственного капитала (ROE)	–	Отношение чистой прибыли к средней величине собственного капитала. нормальное значение: 20% и более.
Рентабельность активов (ROA)	3,6	Отношение чистой прибыли к средней стоимости активов. нормальное значение для данной отрасли: 7% и более.
Прибыль на задействованный капитал (ROCE)	–	Отношение прибыли до уплаты процентов и налогов (ЕБИТ) к собственному капиталу и долгосрочным обязательствам.

В данном случае показатель рентабельности собственного капитала за 2025 год рассчитан не был, поскольку у организации фактически отсутствовал собственный капитал (в среднем составил отрицательную величину: - 15 195 тыс. руб. по состоянию на 31.12.2025 и -15 276 тыс. руб. на последний день предыдущего года ).

за последний год рентабельность активов имеет значение, не укладывающееся в норматив (3,6%).

### 3.3. Расчет показателей деловой активности (оборачиваемости)

Далее в таблице рассчитаны показатели оборачиваемости ряда активов, характеризующие скорость возврата авансированных на осуществление предпринимательской деятельности средств, а также показатель оборачиваемости кредиторской задолженности при расчетах с поставщиками и подрядчиками.

Показатель оборачиваемости	Значение в днях	Коэфф. 2025 г.
	2025 г.	
Оборачиваемость оборотных средств (отношение средней величины оборотных активов к среднесуточной выручке*; нормальное значение для данной отрасли: 132 и менее дн.)	133	2,8
Оборачиваемость запасов (отношение средней стоимости запасов к среднесуточной себестоимости проданных товаров; нормальное значение для данной отрасли: 41 и менее дн.)	–	–
Оборачиваемость кредиторской задолженности (отношение средней величины кредиторской задолженности к среднесуточной выручке)	487	0,7
Оборачиваемость активов (отношение средней стоимости активов к среднесуточной выручке; нормальное значение для данной отрасли: не более 151 дн.)	133	2,8
Оборачиваемость собственного капитала (отношение средней величины собственного капитала к среднесуточной выручке)	–	–

\* Приведен расчет показателя в днях. Значение коэффициента равно отношению 365 к значению показателя в днях.

Оборачиваемость активов в течение анализируемого периода показывает, что организация получает выручку, равную сумме всех имеющихся активов за 133 календарных дня.

## 4. Выводы по результатам анализа

Ниже обобщены ключевые финансовые показатели Общество с ограниченной ответственностью "Кристалл" за весь анализируемый период

Среди критических показателей финансового положения Общество с ограниченной ответственностью "Кристалл" можно выделить такие:

- полная зависимость организации от заемного капитала (отрицательная величина собственного капитала);
- значение коэффициента обеспеченности собственными оборотными средствами является крайне негативным (-9,5);
- коэффициент текущей (общей) ликвидности значительно ниже нормы;
- коэффициент абсолютной ликвидности значительно ниже нормы;
- коэффициент покрытия инвестиций значительно ниже нормы (доля собственного капитала и долгосрочных обязательств в общей сумме капитала организации составляет -950% (нормальное значение для данной отрасли: 70% и более);
- крайне неустойчивое финансовое положение по величине собственных оборотных средств.

Среди неудовлетворительных показателей финансового положения и результатов деятельности организации можно выделить следующие:

- чистые активы меньше уставного капитала, при этом за период чистые активы увеличились;
- низкая рентабельность активов (3,6% за 2025 год);
- значительное падение прибыльности продаж (-1,9 процентных пункта от рентабельности за аналогичный период года, предшествующего отчёту, равной 4,1%);
- значительное падение прибыли до процентов к уплате и налогообложения (ЕВИТ) на рубль выручки организации (-0,8 коп. от аналогичного показателя рентабельности за аналогичный период прошлого года).

Показателем, имеющим исключительно хорошее значение, является следующий – чистая прибыль за последний год составила 204 тыс. руб. (+81 тыс. руб. по сравнению с аналогичным периодом прошлого года).

Положительно финансовое положение организации характеризует следующий показатель – положительная динамика изменения собственного капитала Общество с ограниченной ответственностью "Кристалл" при том что, активы организации значительно уменьшились (на 83,7%).

Показателем, имеющим значение на границе норматива, является следующий – за последний год получена прибыль от продаж (340 тыс. руб.), но наблюдалась ее отрицательная динамика по сравнению с аналогичным периодом прошлого года (-330 тыс. руб.).

Анализ показывает, что основные финансовые показатели организации не соответствуют общепринятым нормативным значением, что должно найти отражение в планировании деятельности на ближайшую перспективу.