

# Пояснительная записка к бухгалтерской отчетности

## 1. Сведения об организации

Наименование юридического лица:

Общество с ограниченной ответственностью "Торговый дом "Пан-А"

Идентификационный номер налогоплательщика (ИНН): 7735045307

Код причины постановки на учет (КПП): 773501001

Основным видом деятельности, который является преобладающим и имеет приоритетное значение для организации, является торговля оптовая неспециализированная (ОКВЭД 46.90).

## 2. Анализ финансового положения

### 2.1. Структура имущества и источники его формирования

Показатель	Значение показателя				Изменение за анализируемый период	
	в тыс. руб.		в % к валюте баланса		тыс. руб. (гр.3- гр.2)	± % ((гр.3- гр.2) : гр.2)
	31.12.2024	31.12.2025	на начало анализируемого периода (31.12.2024)	на конец анализируемого периода (31.12.2025)		
<b>Актив</b>						
Внеоборотные активы	–	–	–	–	–	–
Оборотные	302 152	–	100	–	-302 152	-100
<b>Пассив</b>						
Собственный капитал	302 152	–	100	–	-302 152	-100
Долгосрочные обязательства	–	–	–	–	–	–
Краткосрочные обязательства	–	–	–	–	–	–
Валюта баланса	302 152	–	100	100	-302 152	-100

\* Без доходов будущих периодов, включенных в собственный капитал.

Активы на 31 декабря 2025 г. характеризуются таким соотношением: % внеоборотных активов и % текущих. Активы организации в течение анализируемого периода существенно уменьшились (на 100%). При этом собственный капитал организации изменился пропорционально активам организации (уменьшился на 302 152 тыс. руб.).

Снижение активов организации связано, в первую очередь, со снижением показателя по строке "финансовые и другие оборотные активы" на 302 139 тыс. руб. (или 100% вклада в снижение активов).

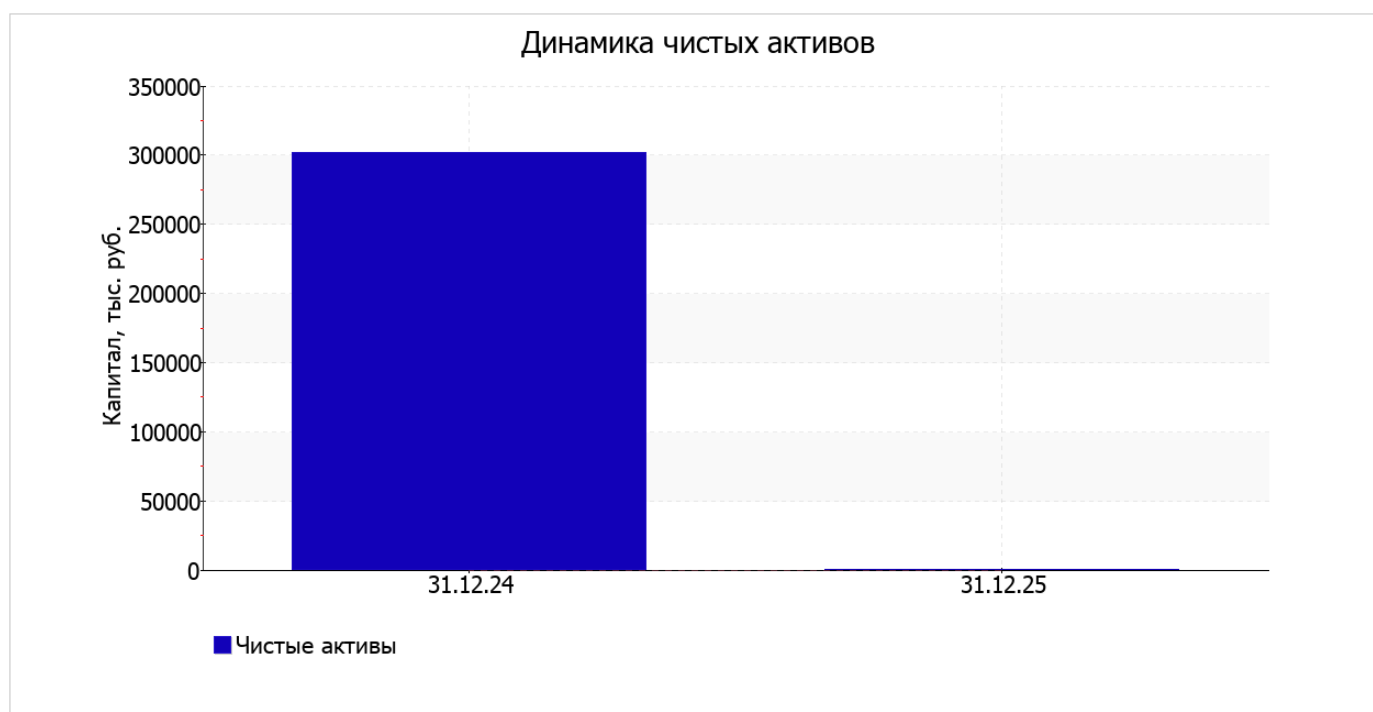
Одновременно, в пассиве баланса снижение произошло по строке "капитал и резервы" (-302 152 тыс. руб., или 100% вклада в снижение пассивов организации за весь рассматриваемый период).

в течение анализируемого периода отмечено очень сильное снижение собственного капитала – на **302 152,0** тыс. руб. (до **0** тыс. руб.).

## 2.2. Оценка стоимости чистых активов организации

Показатель	Значение показателя				Изменение	
	в тыс. руб.		в % к валюте баланса		тыс. руб. (гр.3-гр.2)	± % ((гр.3-гр.2) : гр.2)
	31.12.2024	31.12.2025	на начало анализируемого периода (31.12.2024)	на конец анализируемого периода (31.12.2025)		
1. Чистые активы	302 152	0	100	–	-302 152	-100

[На конец периода] чистые активы общества равны нулю. При этом, определив текущее состояние показателя, следует отметить снижение чистых активов за год. Наглядное изменение чистых активов представлено на следующем графике.



## 2.3. Анализ финансовой устойчивости организации

### 2.3.1. Основные показатели финансовой устойчивости организации

Показатель	Значение показателя		Изменение показателя (гр.3-гр.2)	Описание показателя и его нормативное значение
	31.12.2024	31.12.2025		
Коэффициент автономии	1	–	-1	Отношение собственного капитала к общей сумме капитала. нормальное значение: 0,45 и более (оптимальное 0,55-0,7).
Коэффициент обеспеченности собственными оборотными средствами	1	–	-1	Отношение собственных оборотных средств к оборотным активам. нормальное значение: 0,1 и более.

Показатель	Значение показателя		Изменение показателя (гр.3-гр.2)	Описание показателя и его нормативное значение
	31.12.2024	31.12.2025		
Коэффициент покрытия инвестиций	1	-	-1	Отношение собственного капитала и долгосрочных обязательств к общей сумме капитала. нормальное значение для данной отрасли: не менее 0,65.
Коэффициент обеспеченности запасов	-	-	-	Отношение собственных оборотных средств к стоимости запасов. нормальное значение: 0,5 и более.
Коэффициент краткосрочной задолженности	-	-	-	Отношение краткосрочной задолженности к общей сумме задолженности.

## 2.4. Ликвидность

Показатель ликвидности	Значение показателя		Изменение показателя (гр.3 - гр.2)	Расчет, рекомендованное значение
	31.12.2024	31.12.2025		
Коэффициент текущей (общей) ликвидности	-	-	-	Отношение текущих активов к краткосрочным обязательствам. нормальное значение: 1,8 и более.
Коэффициент абсолютной ликвидности	-	-	-	Отношение денежных средств и их эквивалентов к краткосрочным обязательствам. нормальное значение: не менее 0,15.

[На конец периода] значение коэффициента текущей ликвидности (-) соответствует норме. При этом за анализируемый период коэффициент текущей ликвидности не изменился.

При норме 0,15 значение коэффициента абсолютной ликвидности составило -. При этом с начала период коэффициент абсолютной ликвидности остался неизменным.

## 3. Анализ эффективности деятельности организации

### 3.1. Обзор результатов деятельности

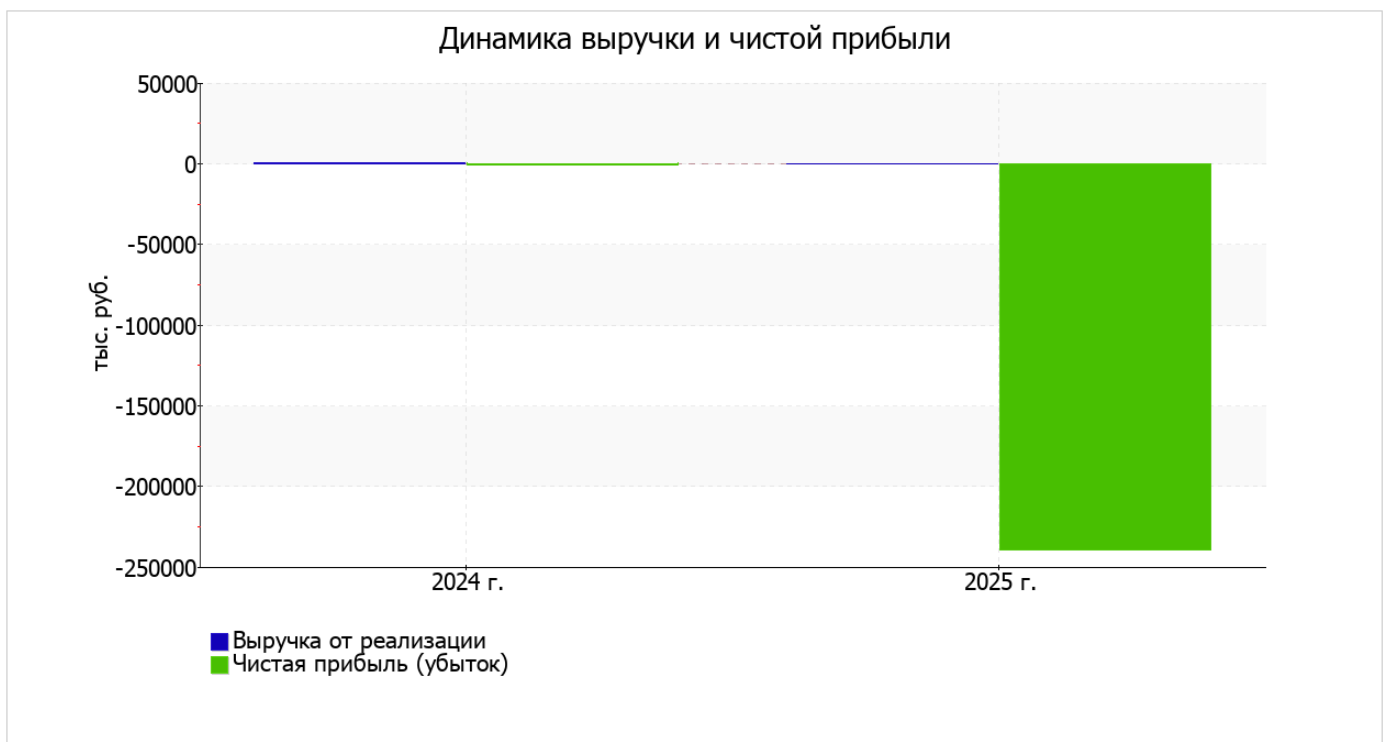
В приведенной ниже таблице обобщены основные финансовые результаты деятельности Общество с ограниченной ответственностью "Торговый дом "Пан-А" за весь рассматриваемый период и аналогичный период прошлого года.

По данным "Отчета о финансовых результатах" за год организация получила убыток от продаж в размере **329** тыс. руб. По сравнению с аналогичным периодом прошлого года убыток от продаж вырос на **117** тыс. руб., или на **55,2%**.

По сравнению с прошлым периодом в текущем уменьшилась как выручка от продаж, так и расходы по обычной деятельности (на **652** и **535** тыс. руб. соответственно). Причем в процентном отношении изменение выручки (**-100%**) опережает изменение расходов (**-61,9%**)

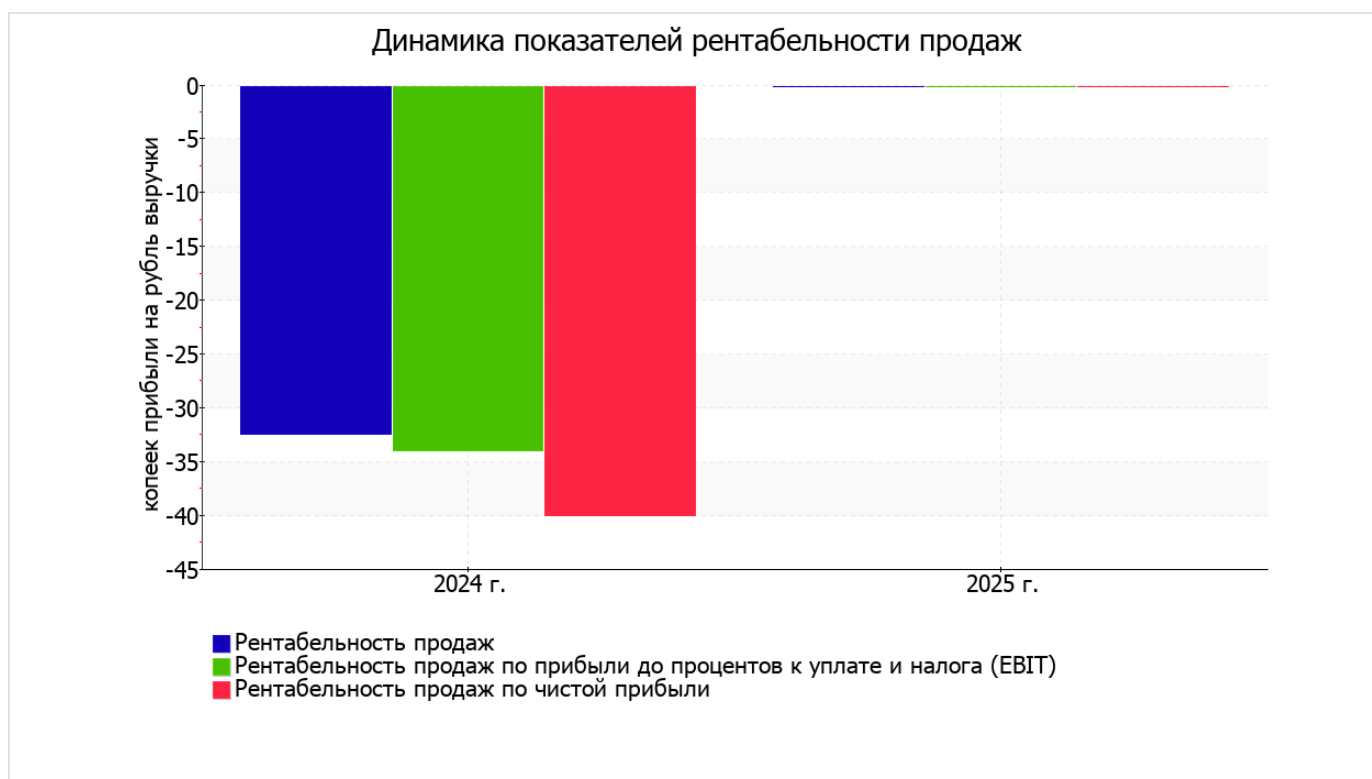
Показатель	Значение показателя, тыс. руб.		Изменение показателя		Средне- годовая величина, тыс. руб.
	2024 г.	2025 г.	тыс. руб. (гр.3 - гр.2)	± % ((3-2) : 2)	
1. Выручка	652	–	-652	-100	326
2. Расходы по обычным видам деятельности	864	329	-535	-61,9	597
3. Прибыль (убыток) от продаж (1-2)	-212	-329	-117	↓	-271
4. Прочие доходы и расходы, кроме процентов к уплате	-10	-235 344	-235 334	↓	-117 677
5. ЕВІТ (прибыль до уплаты процентов и налогов) (3+4)	-222	-235 673	-235 451	↓	-117 948
6. Проценты к уплате	–	–	–	–	–
7. Налоги на прибыль (доходы)	39	4 042	+4 003	+103,6 раза	2 041
8. Чистая прибыль (убыток) (5-6-7)	-261	-239 715	-239 454	↓	-119 988

Ниже на графике наглядно представлено изменение выручки и прибыли Общество с ограниченной ответственностью "Торговый дом "Пан-А" в течение всего анализируемого периода.



### 3.2. Анализ рентабельности

Показатели рентабельности	Значения показателя (в %, или в копейках с рубля)		Изменение показателя	
	2024 г.	2025 г.	коп., (гр.3 - гр.2)	± % ((3-2) : 2)
1. Рентабельность продаж (величина прибыли от продаж в каждом рубле выручки). нормальное значение для данной отрасли: не менее 4%.	-32,5	-	+32,5	↑
2. Рентабельность продаж по ЕБИТ (величина прибыли от продаж до уплаты процентов и налогов в каждом рубле выручки).	-34	-	+34	↑
3. Рентабельность продаж по чистой прибыли (величина чистой прибыли в каждом рубле выручки). нормальное значение для данной отрасли: 2% и более.	-40	-	+40	↑



В следующей таблице представлена рентабельность использования вложенного в предпринимательскую деятельность капитала.

Показатель рентабельности	Значение показателя, %	Расчет показателя
	2025 г.	
Рентабельность собственного капитала (ROE)	-158,7	Отношение чистой прибыли к средней величине собственного капитала. нормальное значение для данной отрасли: 17% и более.
Рентабельность активов (ROA)	-158,7	Отношение чистой прибыли к средней стоимости активов. нормальное значение для данной отрасли: 7% и более.

Показатель рентабельности	Значение показателя, %	Расчет показателя
	2025 г.	
Прибыль на задействованный капитал (ROCE)	-156	Отношение прибыли до уплаты процентов и налогов (ЕБИТ) к собственному капиталу и долгосрочным обязательствам.

[За последний период] каждый рубль собственного капитала организации обеспечил убыток в размере **1,587** руб. рентабельность активов за 2025 год имеет критическое значение (**-158,7%**).

### 3.3. Расчет показателей деловой активности (оборачиваемости)

В следующей таблице рассчитаны показатели оборачиваемости ряда активов, характеризующие скорость возврата вложенных в предпринимательскую деятельность денежных средств, а также показатель оборачиваемости кредиторской задолженности при расчетах с поставщиками и подрядчиками.

Показатель оборачиваемости	Значение в днях	Коэфф. 2025 г.
	2025 г.	
Оборачиваемость оборотных средств (отношение средней величины оборотных активов к средневзвешенной выручке*; нормальное значение для данной отрасли: не более 131 дн.)	–	–
Оборачиваемость запасов (отношение средней стоимости запасов к средневзвешенной себестоимости проданных товаров; нормальное значение для данной отрасли: не более 32 дн.)	–	–
Оборачиваемость кредиторской задолженности (отношение средней величины кредиторской задолженности к средневзвешенной выручке)	–	–
Оборачиваемость активов (отношение средней стоимости активов к средневзвешенной выручке; нормальное значение для данной отрасли: не более 142 дн.)	–	–
Оборачиваемость собственного капитала (отношение средней величины собственного капитала к средневзвешенной выручке)	–	–

\* Приведен расчет показателя в днях. Значение коэффициента равно отношению 365 к значению показателя в днях.

## 4. Выводы по результатам анализа

Ниже обобщены ключевые финансовые показатели Общество с ограниченной ответственностью "Торговый дом "Пан-А" в течение анализируемого периода

Показатели результатов деятельности организации, имеющие критические значения:

- за 2025 год получен убыток от продаж (**-329** тыс. руб.), более того наблюдалась отрицательная динамика по сравнению с аналогичным периодом прошлого года (-117 тыс. руб.);
- убыток от финансово-хозяйственной деятельности за 2025 год составил **-239 715** тыс. руб.

Единственным показателем, имеющим исключительно хорошее значение является следующий – абсолютная финансовая устойчивость по величине излишка собственных оборотных средств.

Показателем, имеющим значение на границе норматива, является следующий – чистые активы равны уставному капиталу.

Показателем, негативно характеризующим финансовое положение организации, является следующий – изменение собственного капитала практически равно общему изменению активов Общества с ограниченной ответственностью "Торговый дом "Пан-А".

Согласно проведенному анализу финансовое положение Общества с ограниченной ответственностью "Торговый дом "Пан-А" можно оценить как удовлетворительное – основные показатели укладываются в норматив или близки к нему. Финансовое состояние организации позволяет осуществлять эффективную финансово-хозяйственную деятельность, сохраняя возможность для привлечения необходимых кредитных ресурсов.