

Пояснительная записка к бухгалтерской отчетности

1. Сведения об организации

Наименование юридического лица:

Общество с ограниченной ответственностью "Гидроэнергопром"

Идентификационный номер налогоплательщика (ИНН): 6670352432

Код причины постановки на учет (КПП): 667101001

Основным видом деятельности, который является преобладающим и имеет приоритетное значение для организации, является подготовка строительной площадки (ОКВЭД 43.12).

2. Анализ финансового положения Общества с ограниченной ответственностью "Гидроэнергопром"

2.1. Структура имущества и источники его формирования

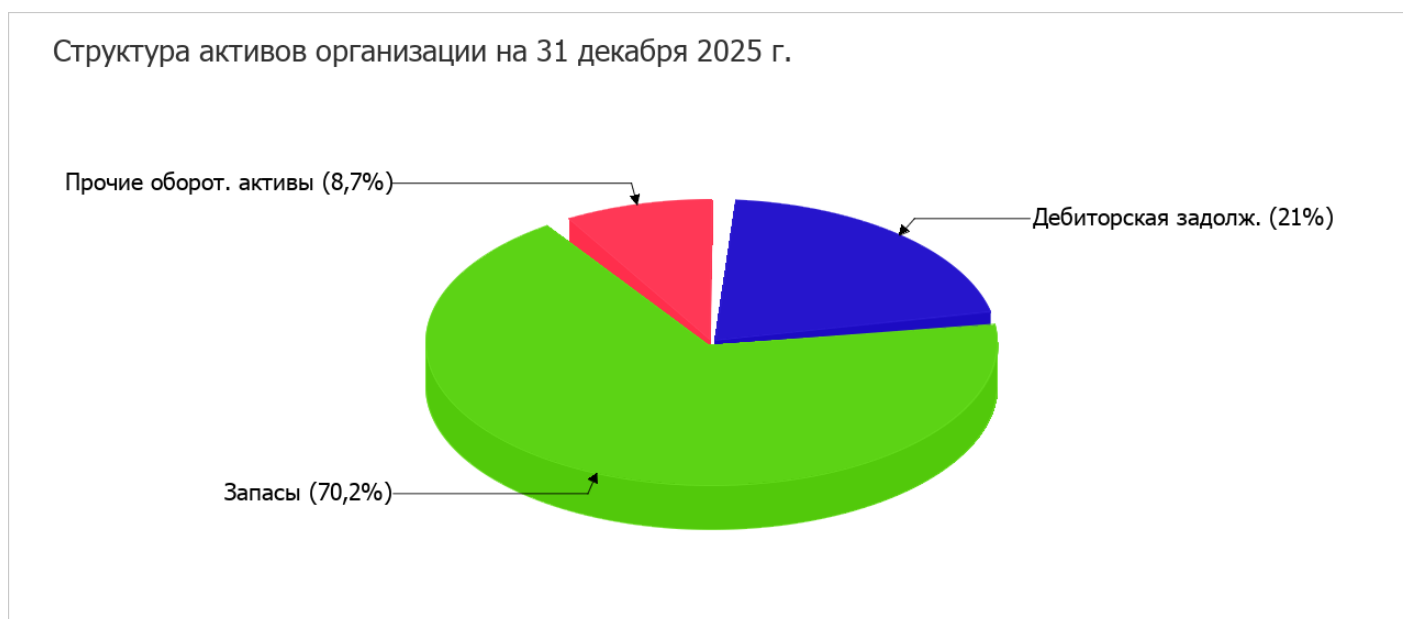
Показатель	Значение показателя				Изменение за анализируемый период	
	в тыс. руб.		в % к валюте баланса		тыс. руб. (гр.3- гр.2)	± % ((гр.3- гр.2) : гр.2)
	31.12.2024	31.12.2025	на начало анализируемого периода (31.12.2024)	на конец анализируемого периода (31.12.2025)		
Актив						
1. Внеоборотные активы	2 539	–	5,3	–	-2 539	-100
в том числе: основные средства	1 874	–	3,9	–	-1 874	-100
нематериальные активы	–	–	–	–	–	–
2. Оборотные, всего	45 368	44 938	94,7	100	-430	-0,9
в том числе: запасы	31 550	31 550	65,9	70,2	–	–
дебиторская задолженность	9 456	9 456	19,7	21	–	–
денежные средства и краткосрочные финансовые вложения	3 915	3 915	8,2	8,7	–	–
Пассив						
1. Собственный капитал	1 300	2 019	2,7	4,5	+719	+55,3
Справочно: Чистые активы	1 301	2 019	2,7	4,5	+718	+55,2
2. Долгосрочные обязательства, всего	13 933	13 923	29,1	31	-10	-0,1
в том числе: заемные средства	13 923	13 923	29,1	31	–	–

Показатель	Значение показателя				Изменение за анализируемый период	
	в тыс. руб.		в % к валюте баланса		тыс. руб. (гр.3- гр.2)	± % ((гр.3- гр.2) : гр.2)
	31.12.2024	31.12.2025	на начало анализируемого периода (31.12.2024)	на конец анализируемого периода (31.12.2025)		
3. Краткосрочные обязательства*, всего	32 673	28 996	68,2	64,5	-3 677	-11,3
в том числе: заемные средства	-	-	-	-	-	-
Валюта баланса	47 907	44 938	100	100	-2 969	-6,2

* Без доходов будущих периодов, возникших в связи с безвозмездным получением имущества и государственной помощи, включенных в собственный капитал.

Структура активов организации на последний день анализируемого периода (31.12.2025) характеризуется отсутствием внеоборотных средств при 100% текущих активов. Активы организации за весь период уменьшились на 2 969 тыс. руб. (на 6,2%). Хотя имело место уменьшение активов, собственный капитал увеличился на 55,3%, что, в целом, свидетельствует о положительной динамике имущественного положения организации.

На диаграмме ниже представлена структура активов организации в разрезе основных групп:



Снижение величины активов организации связано со снижением следующих позиций актива бухгалтерского баланса (в скобках указана доля изменения статьи в общей сумме всех отрицательно изменившихся статей):

- основные средства – 1 874 тыс. руб. (63,1%)
- отложенные налоговые активы – 665 тыс. руб. (22,4%)
- налог на добавленную стоимость по приобретенным ценностям – 431 тыс. руб. (14,5%)

Одновременно, в пассиве баланса наибольшее снижение произошло по строке "кредиторская задолженность" (- 3 677 тыс. руб., или 99,7% вклада в снижение пассивов организации за весь анализируемый период).

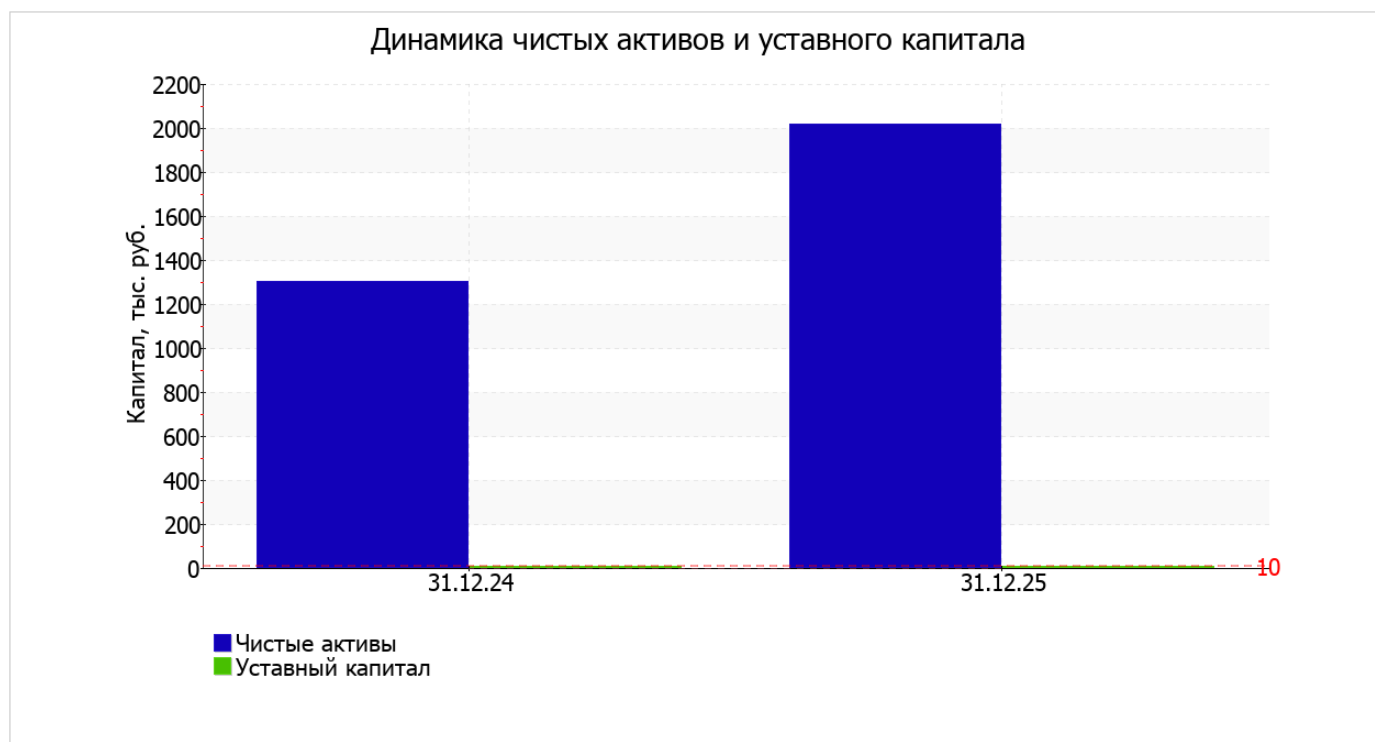
Среди положительно изменившихся статей баланса можно выделить "нераспределенная прибыль (непокрытый убыток)" в пассиве (+719 тыс. руб.).

по состоянию на 31.12.2025 собственный капитал организации составил 2 019,0 тыс. руб., что на 719 тыс. руб. превышает значение собственного капитала на первый день анализируемого периода.

2.2. Чистые активы организации

Показатель	Значение показателя				Изменение	
	в тыс. руб.		в % к валюте баланса		тыс. руб. (гр.3-гр.2)	± % ((гр.3-гр.2) : гр.2)
	31.12.2024	31.12.2025	на начало анализируемого периода (31.12.2024)	на конец анализируемого периода (31.12.2025)		
1. Чистые активы	1 301	2 019	2,7	4,5	+718	+55,2
2. Уставный капитал	10	10	<0,1	<0,1	-	-
3. Превышение чистых активов над уставным капиталом (стр.1-стр.2)	1 291	2 009	2,7	4,5	+718	+55,6

Чистые активы организации на последний день анализируемого периода намного (в 201,9 раза) превышают уставный капитал. Такое соотношение положительно характеризует финансовое положение, полностью удовлетворяя требованиям нормативных актов к величине чистых активов организации. К тому же следует отметить увеличение чистых активов на 55,2% за год. Превышение чистых активов над уставным капиталом и в то же время их увеличение за период говорит о хорошем финансовом положении организации по данному признаку. Наглядное изменение чистых активов и уставного капитал представлено на следующем графике.



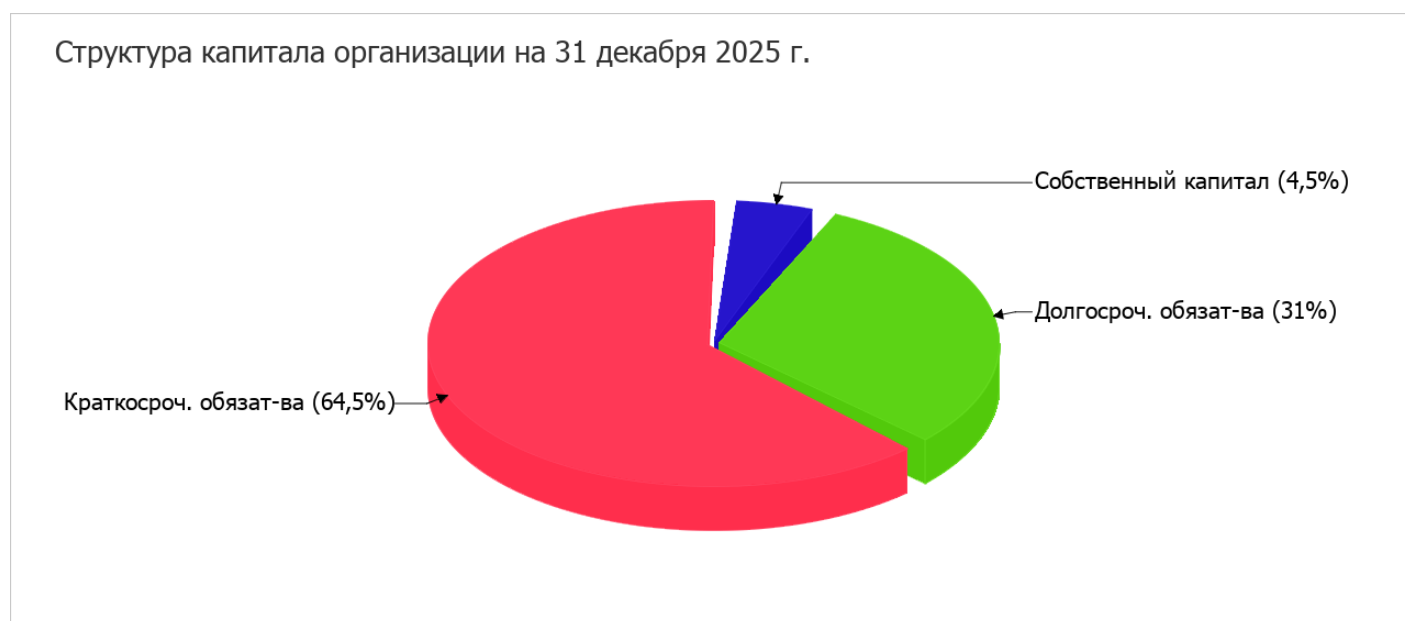
2.3. Анализ финансовой устойчивости организации

2.3.1. Основные показатели финансовой устойчивости организации

Показатель	Значение показателя		Изменение показателя (гр.3-гр.2)	Описание показателя и его нормативное значение
	31.12.2024	31.12.2025		
Коэффициент автономии	0,03	0,04	+0,01	Отношение собственного капитала к общей сумме капитала. нормальное значение: 0,45 и более (оптимальное 0,55-0,7).
Коэффициент обеспеченности собственными оборотными средствами	-0,03	0,04	+0,07	Отношение собственных оборотных средств к оборотным активам. нормальное значение: не менее 0,1.
Коэффициент покрытия инвестиций	0,32	0,35	+0,03	Отношение собственного капитала и долгосрочных обязательств к общей сумме капитала. нормальное значение для данной отрасли: 0,65 и более.
Коэффициент маневренности собственного капитала	-0,95	1	+1,95	Отношение собственных оборотных средств к источникам собственных средств. нормальное значение: 0,2 и более.
Коэффициент обеспеченности запасов	-0,04	0,06	+0,1	Отношение собственных оборотных средств к стоимости запасов. нормальное значение: 0,5 и более.
Коэффициент краткосрочной задолженности	0,7	0,68	-0,02	Отношение краткосрочной задолженности к общей сумме задолженности.

Коэффициент автономии организации на 31 декабря 2025 г. составил **0,04**. Полученное значение показывает, что ввиду недостатка собственного капитала (**4%** от общего капитала) общество в значительной степени зависит от кредиторов. за год рост коэффициента автономии составил **0,01**.

Ниже на диаграмме наглядно представлено соотношение собственного и заемного капитала организации:



на последний день анализируемого периода коэффициент обеспеченности собственными оборотными средствами равнялся **0,04**. коэффициент обеспеченности собственными оборотными средствами за год резко вырос (**+0,07**). по состоянию на 31.12.2025 значение коэффициента не укладывается в норму.

за год коэффициент покрытия инвестиций увеличился на **0,03** и составил **0,35**. Значение коэффициента на последний день анализируемого периода (31.12.2025) значительно ниже нормы (доля собственного капитала и долгосрочных обязательств в общей сумме капитала организации составляет **35%**).

на последний день анализируемого периода (31.12.2025) коэффициент обеспеченности материальных запасов равнялся **0,06**. коэффициент обеспеченности материальных запасов в течение анализируемого периода резко вырос (**+0,1**). на последний день анализируемого периода (31.12.2025) значение коэффициента обеспеченности материальных запасов характеризуется как не соответствующее норме.

По коэффициенту краткосрочной задолженности видно, что на последний день анализируемого периода доля долгосрочной задолженности составляет 1/3, а краткосрочной задолженности, соответственно, 2/3. При этом за год доля долгосрочной задолженности выросла на 2,5%.

2.4. Ликвидность

Показатель ликвидности	Значение показателя		Изменение показателя (гр.3 - гр.2)	Расчет, рекомендованное значение
	31.12.2024	31.12.2025		
1. Коэффициент текущей (общей) ликвидности	1,39	1,55	+0,16	Отношение текущих активов к краткосрочным обязательствам. нормальное значение для данной отрасли: 1,7 и более.
2. Коэффициент быстрой (промежуточной) ликвидности	0,41	0,46	+0,05	Отношение ликвидных активов к краткосрочным обязательствам. нормальное значение: 0,9 и более.
3. Коэффициент абсолютной ликвидности	0,12	0,14	+0,02	Отношение высоколиквидных активов к краткосрочным обязательствам. нормальное значение для данной отрасли: не менее 0,2.

[На конец периода] значение коэффициента текущей ликвидности (**1,55**) не соответствует норме. При этом следует отметить имевшую место положительную динамику – за последний год коэффициент текущей ликвидности вырос на **0,16**.

Значение коэффициента быстрой (промежуточной) ликвидности также не соответствует норме – **0,46** при норме 0,9. Это говорит о недостатке у организации ликвидных активов, которыми можно погасить наиболее срочные обязательства.

При норме 0,2 значение коэффициента абсолютной ликвидности составило **0,14**. При этом следует отметить имевшую место положительную динамику – за весь рассматриваемый период коэффициент абсолютной ликвидности вырос на **0,02**.

3. Анализ эффективности деятельности организации

3.1. Обзор результатов деятельности

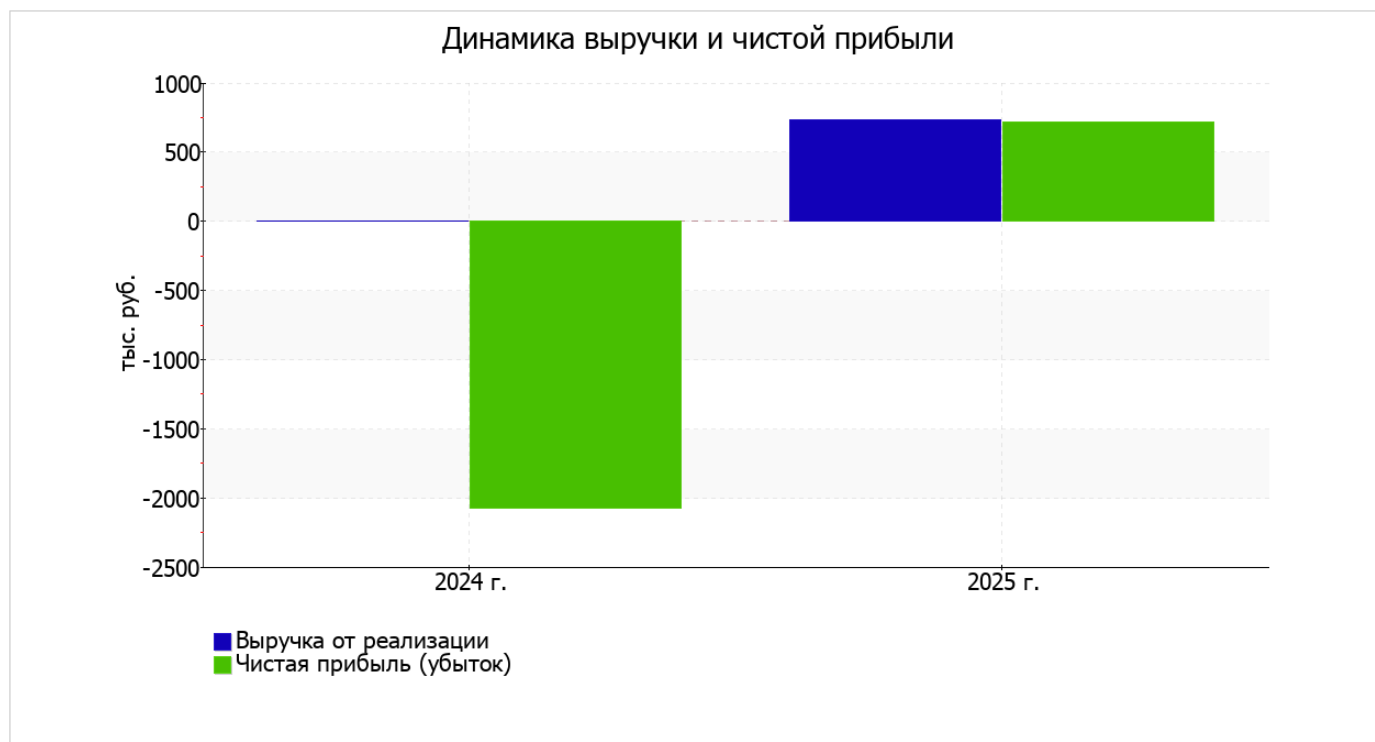
Ниже в таблице приведены основные финансовые результаты деятельности Общества с ограниченной ответственностью "Гидроэнергопром" в течение анализируемого периода и аналогичный период прошлого года.

Как видно из "Отчета о финансовых результатах", за весь анализируемый период организация получила прибыль от продаж в размере **730** тыс. руб., что равняется 100% от выручки. Данный результат кардинально отличается от аналогичного периода прошлого года, когда был получен убыток в размере **1 485** тыс. руб.

убыток от прочих операций за год составил 13 тыс. руб., что на 1 256 тыс. руб. (99%) меньше, чем убыток за аналогичный период прошлого года.

Показатель	Значение показателя, тыс. руб.		Изменение показателя		Средне- годовая величина, тыс. руб.
	2024 г.	2025 г.	тыс. руб. (гр.3 - гр.2)	± % ((3-2) : 2)	
1. Выручка	-	730	+730	-	365
2. Расходы по обычным видам деятельности	1 485	-	-1 485	-100	743
3. Прибыль (убыток) от продаж (1-2)	-1 485	730	+2 215	↑	-378
4. Прочие доходы и расходы, кроме процентов к уплате	998	-13	-1 011	↓	493
5. ЕВІТ (прибыль до уплаты процентов и налогов) (3+4)	-487	717	+1 204	↑	115
6. Проценты к уплате	2 267	-	-2 267	-100	1 134
7. Налог на прибыль, изменение налоговых активов и прочее	681	2	-679	-99,7	342
8. Чистая прибыль (убыток) (5-6+7)	-2 073	719	+2 792	↑	-677
Справочно: Совокупный финансовый результат периода	-2 073	719	+2 792	↑	-677
Изменение за период нераспределенной прибыли (непокрытого убытка) по данным бухгалтерского баланса (измен. стр. 1370)	x	719	x	x	x

Ниже на графике наглядно представлено изменение выручки и прибыли Общество с ограниченной ответственностью "Гидроэнергопром" в течение всего анализируемого периода.



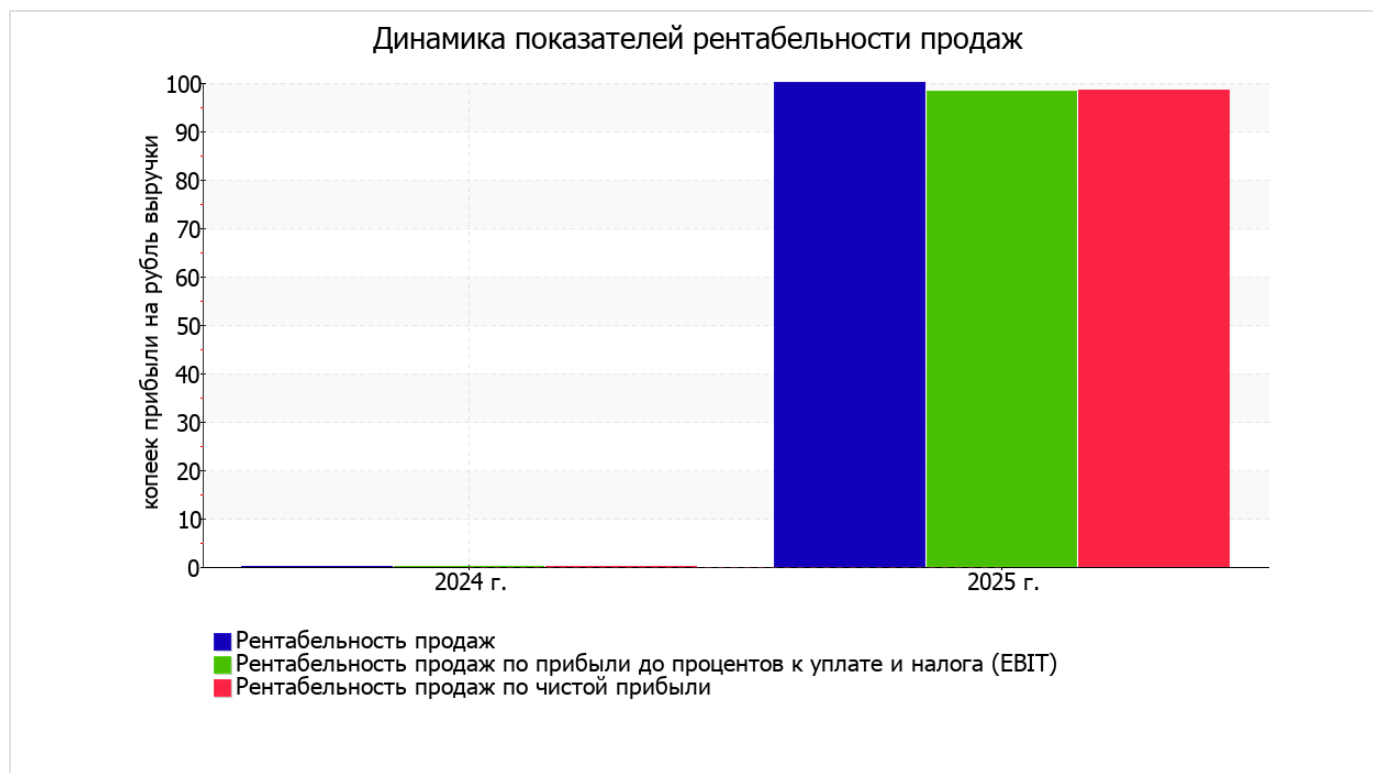
3.2. Анализ рентабельности

Показатели рентабельности	Значения показателя (в %, или в копейках с рубля)		Изменение показателя	
	2024 г.	2025 г.	коп., (гр.3 - гр.2)	± % ((3-2) : 2)
1. Рентабельность продаж (величина прибыли от продаж в каждом рубле выручки). нормальное значение: не менее 5%.	–	100	+100	–
2. Рентабельность продаж по ЕВІТ (величина прибыли от продаж до уплаты процентов и налогов в каждом рубле выручки).	–	98,2	+98,2	–
3. Рентабельность продаж по чистой прибыли (величина чистой прибыли в каждом рубле выручки). нормальное значение для данной отрасли: не менее 3%.	–	98,5	+98,5	–

[За последний период] организация получила прибыль как от продаж, так и в целом от финансово-хозяйственной деятельности, что и обусловило положительные значения всех трех представленных в таблице показателей рентабельности.

прибыль от продаж в анализируемом периоде составляет 100% от полученной выручки.

Показатель рентабельности, рассчитанный как отношение прибыли до процентов к уплате и налогообложения (ЕВІТ) к выручке организации, за период 01.01–31.12.2025 составил 98,2%. То есть в каждом рубле выручки организации содержалось 98,2 коп. прибыли до налогообложения и процентов к уплате.



В следующей таблице представлена рентабельность использования вложенного в предпринимательскую деятельность капитала.

Показатель рентабельности	Значение показателя, %	Расчет показателя
	2025 г.	
Рентабельность собственного капитала (ROE)	43,3	Отношение чистой прибыли к средней величине собственного капитала. нормальное значение для данной отрасли: не менее 19%.
Рентабельность активов (ROA)	1,5	Отношение чистой прибыли к средней стоимости активов. нормальное значение для данной отрасли: 6% и более.
Прибыль на задействованный капитал (ROCE)	4,6	Отношение прибыли до уплаты процентов и налогов (ЕБИТ) к собственному капиталу и долгосрочным обязательствам.

[За последний период] каждый рубль собственного капитала организации принес чистую прибыль в размере 0,433 руб.

за 2025 год значение рентабельности активов (1,5%) не соответствует нормативу.

3.3. Деловая активность (оборачиваемость активов и обязательств)

В следующей таблице рассчитаны показатели оборачиваемости ряда активов, характеризующие скорость возврата вложенных в предпринимательскую деятельность средств, а также показатель оборачиваемости кредиторской задолженности при расчетах с поставщиками и подрядчиками.

Показатель оборачиваемости	Значение в днях	Коэфф. 2025 г.
	2025 г.	
Оборачиваемость оборотных средств (отношение средней величины оборотных активов к среднесуточной выручке*; нормальное значение для данной отрасли: не более 160 дн.)	22 577	<0,1
Оборачиваемость запасов (отношение средней стоимости запасов к среднесуточной себестоимости проданных товаров; нормальное значение для данной отрасли: 20 и менее дн.)	–	–
Оборачиваемость дебиторской задолженности (отношение средней величины дебиторской задолженности к среднесуточной выручке; нормальное значение для данной отрасли: 83 и менее дн.)	4 728	0,1
Оборачиваемость кредиторской задолженности (отношение средней величины кредиторской задолженности к среднесуточной выручке)	15 417	<0,1
Оборачиваемость активов (отношение средней стоимости активов к среднесуточной выручке; нормальное значение для данной отрасли: 180 и менее дн.)	23 211	<0,1
Оборачиваемость собственного капитала (отношение средней величины собственного капитала к среднесуточной выручке)	830	0,4

* Приведен расчет показателя в днях. Значение коэффициента равно отношению 365 к значению показателя в днях.

Оборачиваемость активов за последний год показывает, что общество получает выручку, равную сумме всех имеющихся активов за 23211 календарных дней (т.е. 64 года).

4. Выводы по результатам анализа

Ниже обобщены ключевые финансовые показатели Общество с ограниченной ответственностью "Гидроэнергопром".

В ходе анализа были получены следующие отрицательные показатели финансового положения и результатов деятельности организации:

- низкая величина собственного капитала относительно общей величины активов (4%);
- значение коэффициента обеспеченности собственными оборотными средствами, равное 0,04, является неудовлетворительным;
- ниже принятой нормы коэффициент текущей (общей) ликвидности;
- коэффициент абсолютной ликвидности ниже нормального значения;
- недостаточная рентабельность активов (1,5% за последний год).

Среди показателей, исключительно хорошо характеризующих финансовое положение и результаты деятельности организации, можно выделить следующие:

- чистые активы превышают уставный капитал, к тому же они увеличились за анализируемый период;
- увеличение собственного капитала Общества с ограниченной ответственностью "Гидроэнергопром" при том что, активы организации уменьшились на 2 969 тыс. руб. (на 6,2%);
- за последний год получена прибыль от продаж (730 тыс. руб.), причем наблюдалась положительная динамика по сравнению с аналогичным периодом прошлого года (+2 215 тыс. руб.);
- прибыль от финансово-хозяйственной деятельности за 2025 год составила 719 тыс. руб. (+2 792 тыс. руб. по сравнению с аналогичным периодом прошлого года).

Среди критических показателей финансового положения организации можно выделить следующие:

- коэффициент быстрой (промежуточной) ликвидности существенно ниже нормального значения;
- коэффициент покрытия инвестиций значительно ниже нормы (доля собственного капитала и долгосрочных обязательств в общей сумме капитала организации составляет 35% (нормальное значение для данной отрасли: 65% и более);
- критическое финансовое положение по величине собственных оборотных средств.

Показателем, имеющим значение на границе норматива, является следующий – не в полной мере соблюдается нормальное соотношение активов по степени ликвидности и обязательств по сроку погашения.

Согласно проведенному анализу финансовое положение Общества с ограниченной ответственностью "Гидроэнергопром" можно оценить как удовлетворительное – основные показатели укладываются в норматив или близки к нему. Финансовое состояние организации позволяет осуществлять эффективную финансово-хозяйственную деятельность, сохраняя возможность для привлечения необходимых кредитных ресурсов.