

Пояснительная записка к бухгалтерской отчетности

1. Сведения об организации

Наименование юридического лица:

ОБЩЕСТВО С ОГРАНИЧЕННОЙ ОТВЕТСТВЕННОСТЬЮ "ВЫМПЕЛ"

Идентификационный номер налогоплательщика (ИНН): 7825127385

Код причины постановки на учет (КПП): 781301001

Основным видом деятельности, который является преобладающим и имеет приоритетное значение для организации, является охота, отлов и отстрел диких животных, включая предоставление услуг в этих областях (ОКВЭД 01.7).

2. Анализ финансового положения

2.1. Структура имущества и источники его формирования

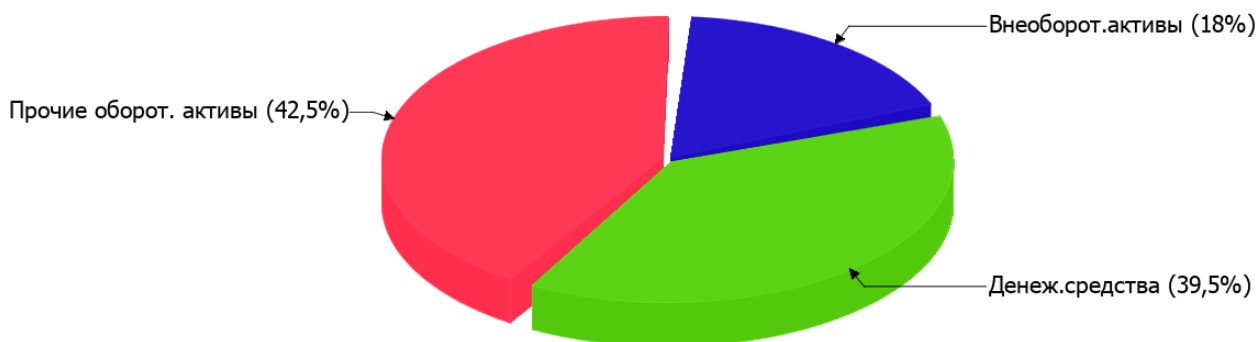
Показатель	Значение показателя				Изменение за анализируемый период	
	в тыс. руб.		в % к валюте баланса		тыс. руб. (гр.3- гр.2)	± % ((гр.3- гр.2) : гр.2)
	31.12.2024	31.12.2025	на начало анализируемого периода (31.12.2024)	на конец анализируемого периода (31.12.2025)		
Актив						
Внеоборотные активы	168	148	24,9	18	-20	-11,9
Оборотные	506	673	75,1	82	+167	+33
Пассив						
Собственный капитал	399	751	59,2	91,5	+352	+88,2
Долгосрочные обязательства	-	-	-	-	-	-
Краткосрочные обязательства	275	70	40,8	8,5	-205	-74,5
Валюта баланса	674	821	100	100	+147	+21,8

* Без доходов будущих периодов, включенных в собственный капитал.

Активы на 31 декабря 2025 г. характеризуются соотношением: 18% внеоборотных активов и 82% текущих. Активы организации за весь рассматриваемый период увеличились на 147 тыс. руб. (на 21,8%). Отмечая увеличение активов, необходимо учесть, что собственный капитал увеличился еще в большей степени – на 88,2%. опережающее увеличение собственного капитала относительно общего изменения активов – фактор положительный.

На диаграмме ниже наглядно представлено соотношение основных групп активов организации:

Структура активов организации на 31 декабря 2025 г.



Рост величины активов организации связан с ростом следующих позиций актива бухгалтерского баланса (в скобках указана доля изменения статьи в общей сумме всех положительно изменившихся статей):

- денежные средства и денежные эквиваленты – 143 тыс. руб. (85,6%)
- финансовые и другие оборотные активы – 24 тыс. руб. (14,4%)

Одновременно, в пассиве баланса прирост произошел по строке "капитал и резервы" (+352 тыс. руб., или 100% вклада в прирост пассивов организации в течение анализируемого периода).

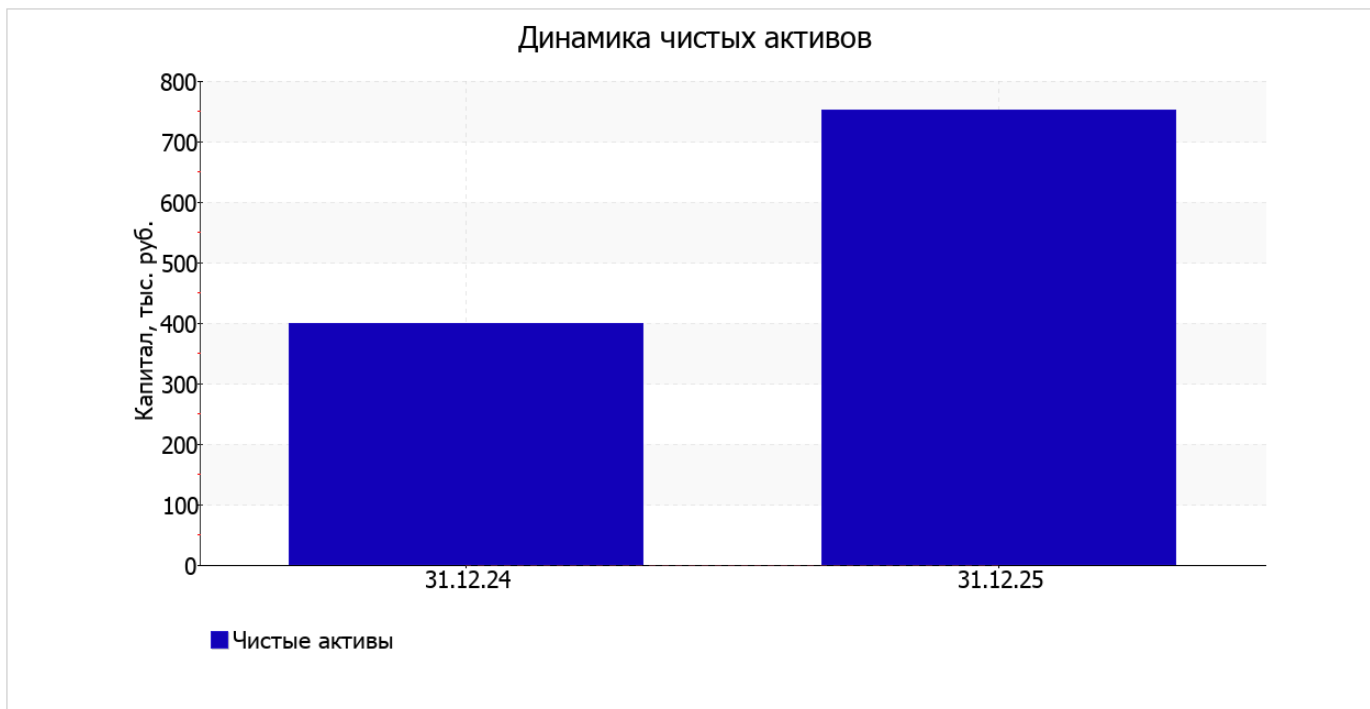
Среди отрицательно изменившихся статей баланса можно выделить "материальные внеоборотные активы" в активе и "краткосрочная кредиторская задолженность" в пассиве (-20 тыс. руб. и -205 тыс. руб. соответственно).

собственный капитал организации на 31 декабря 2025 г. составил 751 тыс. руб. за последний год произошло весьма значительное, на 352 тыс. руб., повышение собственного капитала.

2.2. Оценка стоимости чистых активов организации

Показатель	Значение показателя				Изменение	
	в тыс. руб.		в % к валюте баланса		тыс. руб. (гр.3-гр.2)	± % ((гр.3-гр.2) : гр.2)
	31.12.2024	31.12.2025	на начало анализируемого периода (31.12.2024)	на конец анализируемого периода (31.12.2025)		
1. Чистые активы	399	751	59,2	91,5	+352	+88,2

Имеющаяся величина чистых активов положительно характеризует финансовое положение, полностью удовлетворяя требованиям нормативных актов к величине чистых активов организации. Более того необходимо отметить увеличение чистых активов на 88,2% за весь анализируемый период. Превышение чистых активов над уставным капиталом и в то же время их увеличение за период говорит о хорошем финансовом положении организации по данному признаку. Ниже на графике представлено изменение чистых активов организации.



2.3. Анализ финансовой устойчивости организации

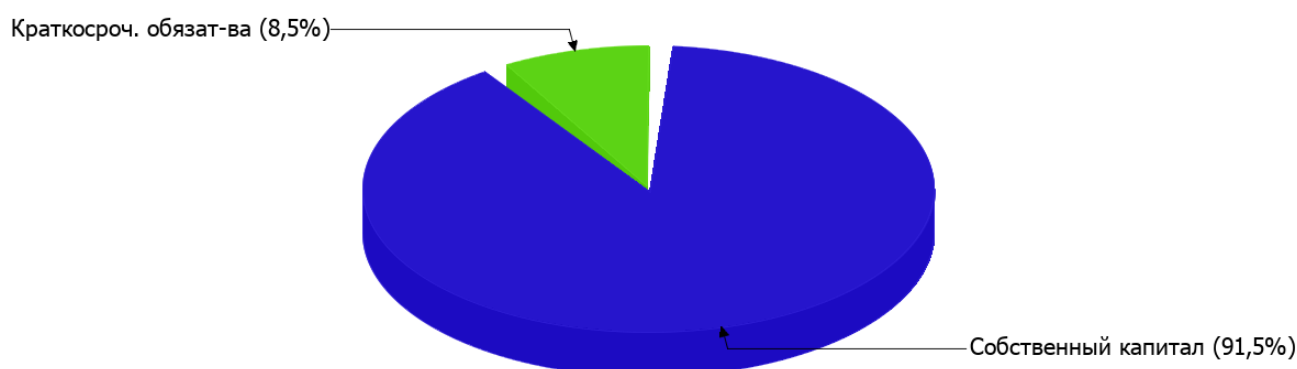
2.3.1. Основные показатели финансовой устойчивости организации

Показатель	Значение показателя		Изменение показателя (гр.3-гр.2)	Описание показателя и его нормативное значение
	31.12.2024	31.12.2025		
Коэффициент автономии	0,59	0,91	+0,32	Отношение собственного капитала к общей сумме капитала. нормальное значение для данной отрасли: 0,55 и более (оптимальное 0,65-0,85).
Коэффициент обеспеченности собственными оборотными средствами	0,46	0,9	+0,44	Отношение собственных оборотных средств к оборотным активам. нормальное значение: не менее 0,1.
Коэффициент покрытия инвестиций	0,59	0,91	+0,32	Отношение собственного капитала и долгосрочных обязательств к общей сумме капитала. нормальное значение для данной отрасли: 0,8 и более.
Коэффициент обеспеченности запасов	–	–	–	Отношение собственных оборотных средств к стоимости запасов. нормальное значение: 0,5 и более.
Коэффициент краткосрочной задолженности	1	1	–	Отношение краткосрочной задолженности к общей сумме задолженности.

Коэффициент автономии организации на последний день анализируемого периода составил **0,91**. Полученное значение говорит о неоправданно высокой доли собственного капитала (**91%**) в общем капитале; организация слишком осторожно относится к привлечению заемных денежных средств. за весь рассматриваемый период имело место значительное повышение коэффициента автономии (на **0,32**).

Наглядно структура капитала организации представлена ниже на диаграмме: При этом необходимо отметить, что долгосрочные обязательства на диаграмме не отражены, поскольку полностью отсутствуют.

Структура капитала организации на 31 декабря 2025 г.



коэффициент обеспеченности собственными оборотными средствами на 31 декабря 2025 г. равнялся **0,9**, что намного (на **0,44**) больше, чем на 31 декабря 2024 г. по состоянию на 31.12.2025 значение коэффициента можно характеризовать как очень хорошее.

за последний год отмечено сильное повышение коэффициента покрытия инвестиций до **0,91** (на **0,32**). Значение коэффициента на 31 декабря 2025 г. полностью соответствует нормативному значению (доля собственного капитала и долгосрочных обязательств в общей сумме капитала организации составляет **91%**).

Коэффициент краткосрочной задолженности организации показывает на отсутствие долгосрочной задолженности при 100% краткосрочной.

2.4. Ликвидность

Показатель ликвидности	Значение показателя		Изменение показателя (гр.3 - гр.2)	Расчет, рекомендованное значение
	31.12.2024	31.12.2025		
Коэффициент текущей (общей) ликвидности	1,84	9,61	+7,77	Отношение текущих активов к краткосрочным обязательствам. нормальное значение для данной отрасли: 2 и более.
Коэффициент абсолютной ликвидности	0,66	4,63	+3,97	Отношение денежных средств и их эквивалентов к краткосрочным обязательствам. нормальное значение для данной отрасли: 0,2 и более.

[На конец периода] при норме 2 коэффициент текущей (общей) ликвидности имеет значение **9,61**. [За весь период] коэффициент вырос на **7,77**.

Соответствующим норме, как и первый коэффициент, оказался коэффициент абсолютной ликвидности (**4,63** при норме 0,2). При этом за весь анализируемый период коэффициент абсолютной ликвидности вырос на **3,97**.

3. Анализ эффективности деятельности организации

3.1. Обзор результатов деятельности

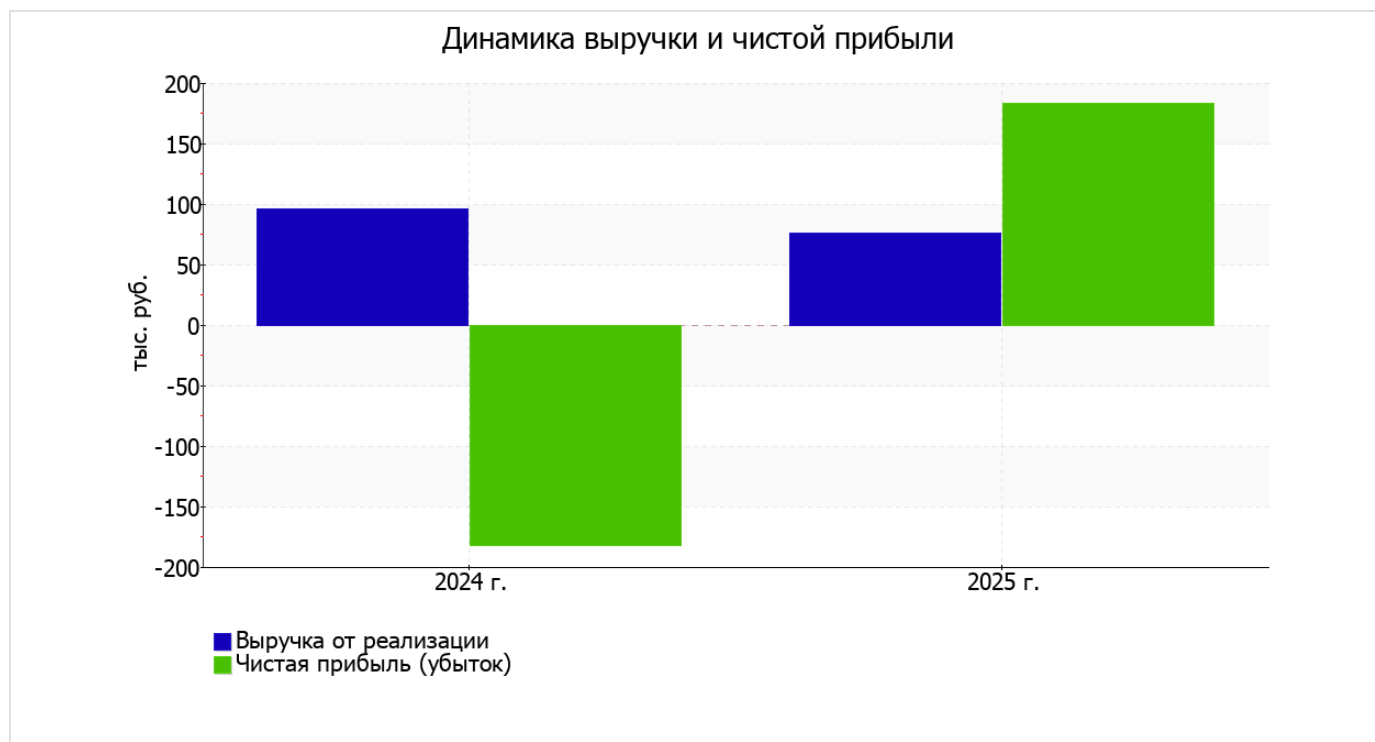
В приведенной ниже таблице обобщены основные финансовые результаты деятельности ОБЩЕСТВО С ОГРАНИЧЕННОЙ ОТВЕТСТВЕННОСТЬЮ "ВЫМПЕЛ" за год и аналогичный период прошлого года.

Как видно из "Отчета о финансовых результатах", за весь анализируемый период организация получила убыток от продаж в размере **3 058** тыс. руб., что составляет 4 023,7% от выручки. По сравнению с аналогичным периодом прошлого года убыток от продаж вырос на **1 017** тыс. руб., или на **49,8%**.

По сравнению с прошлым периодом в текущем наблюдалось снижение выручки от продаж на **20** тыс. руб. при одновременном росте на **997** тыс. руб. расходов по обычной деятельности.

Показатель	Значение показателя, тыс. руб.		Изменение показателя		Средне- годовая величина, тыс. руб.
	2024 г.	2025 г.	тыс. руб. (гр.3 - гр.2)	± % ((3-2) : 2)	
1. Выручка	96	76	-20	-20,8	86
2. Расходы по обычным видам деятельности	2 137	3 134	+997	+46,7	2 636
3. Прибыль (убыток) от продаж (1-2)	-2 041	-3 058	-1 017	↓	-2 550
4. Прочие доходы и расходы, кроме процентов к уплате	1 862	3 243	+1 381	+74,2	2 553
5. ЕВИТ (прибыль до уплаты процентов и налогов) (3+4)	-179	185	+364	↑	3
6. Проценты к уплате	-	-	-	-	-
7. Налоги на прибыль (доходы)	3	2	-1	-33,3	3
8. Чистая прибыль (убыток) (5-6-7)	-182	183	+365	↑	1

Изменение выручки наглядно представлено ниже на графике.

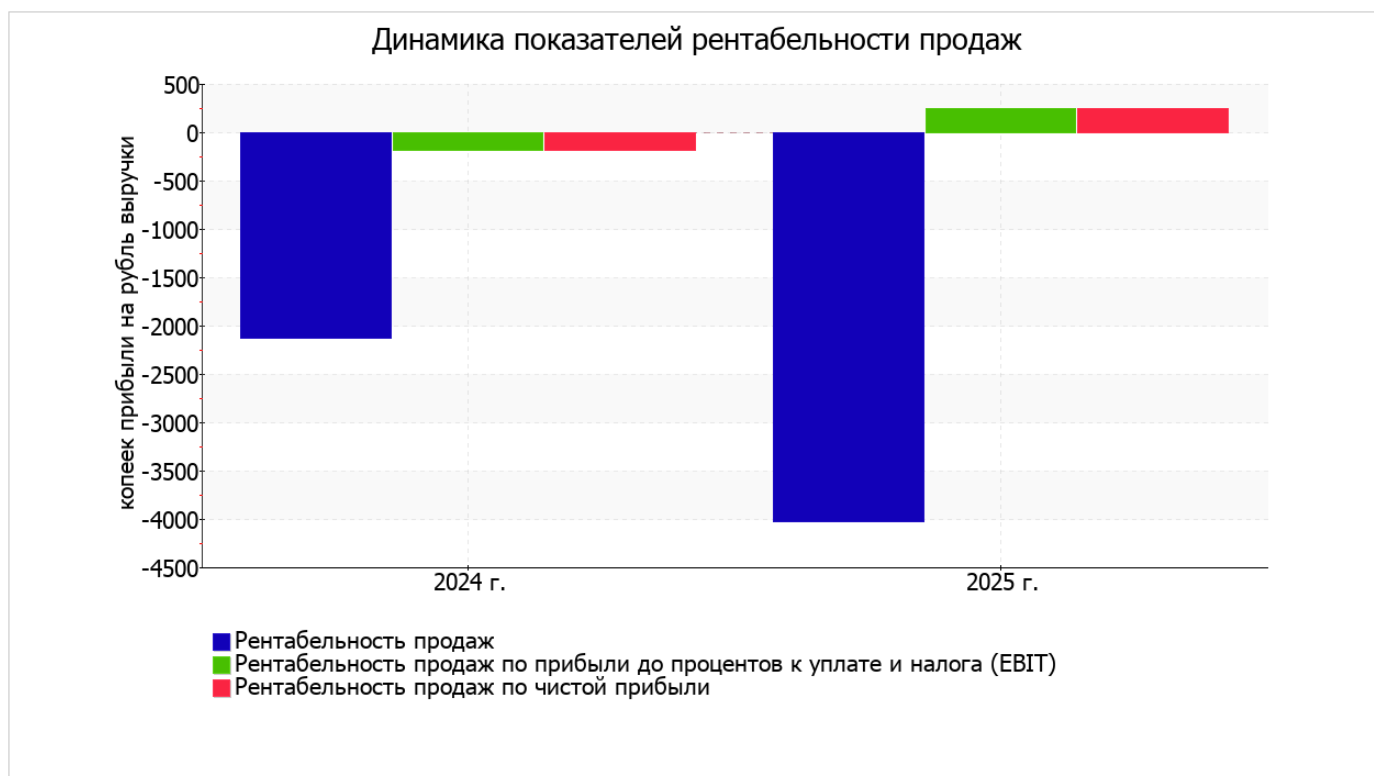


3.2. Анализ рентабельности

Показатели рентабельности	Значения показателя (в %, или в копейках с рубля)		Изменение показателя	
	2024 г.	2025 г.	коп., (гр.3 - гр.2)	± % ((3-2) : 2)
1. Рентабельность продаж (величина прибыли от продаж в каждом рубле выручки). нормальное значение для данной отрасли: не менее 12%.	-2 126,0	-4 023,7	-1 897,7	↓
2. Рентабельность продаж по ЕВІТ (величина прибыли от продаж до уплаты процентов и налогов в каждом рубле выручки).	-186,5	243,4	+429,9	↑
3. Рентабельность продаж по чистой прибыли (величина чистой прибыли в каждом рубле выручки). нормальное значение: 6% и более.	-189,6	240,8	+430,4	↑

убыток от продаж в анализируемом периоде составляет **-4 023,7%** от полученной выручки. При этом имеет место падение рентабельности продаж по сравнению с данным показателем за аналогичный период прошлого года (01.01–31.12.2024) (**-1 897,7%**).

Показатель рентабельности, рассчитанный как отношение прибыли до процентов к уплате и налогообложения (ЕВІТ) к выручке организации, за период 01.01–31.12.2025 составил **243,4%**. То есть в каждом рубле выручки ОБЩЕСТВО С ОГРАНИЧЕННОЙ ОТВЕТСТВЕННОСТЬЮ "ВЫМПЕЛ" содержалось **243,4** коп. прибыли до налогообложения и процентов к уплате.



Далее в таблице представлены три основных показателя, характеризующие рентабельность использования вложенного в предпринимательскую деятельность капитала.

Показатель рентабельности	Значение показателя, %	Расчет показателя
	2025 г.	
Рентабельность собственного капитала (ROE)	31,8	Отношение чистой прибыли к средней величине собственного капитала. нормальное значение для данной отрасли: 15% и более.
Рентабельность активов (ROA)	24,5	Отношение чистой прибыли к средней стоимости активов. нормальное значение для данной отрасли: 7% и более.
Прибыль на задействованный капитал (ROCE)	32,2	Отношение прибыли до уплаты процентов и налогов (ЕБИТ) к собственному капиталу и долгосрочным обязательствам.

[За последний период] каждый рубль собственного капитала ОБЩЕСТВО С ОГРАНИЧЕННОЙ ОТВЕТСТВЕННОСТЬЮ "ВЫМПЕЛ" обеспечил 0,318 руб. чистой прибыли.

за 2025 год значение рентабельности активов, равное 24,5%, можно охарактеризовать как, без сомнения, хорошее.

3.3. Расчет показателей деловой активности (оборачиваемости)

В следующей таблице рассчитаны показатели оборачиваемости ряда активов, характеризующие скорость возврата вложенных в предпринимательскую деятельность средств, а также показатель оборачиваемости кредиторской задолженности при расчетах с поставщиками и подрядчиками.

Показатель оборачиваемости	Значение в днях	Коэфф. 2025 г.
	2025 г.	
Оборачиваемость оборотных средств (отношение средней величины оборотных активов к среднесуточной выручке*; нормальное значение для данной отрасли: 324 и менее дн.)	2 831	0,1
Оборачиваемость запасов (отношение средней стоимости запасов к среднесуточной себестоимости проданных товаров; нормальное значение для данной отрасли: 224 и менее дн.)	–	–
Оборачиваемость кредиторской задолженности (отношение средней величины кредиторской задолженности к среднесуточной выручке)	828	0,4
Оборачиваемость активов (отношение средней стоимости активов к среднесуточной выручке; нормальное значение для данной отрасли: 636 и менее дн.)	3 590	0,1
Оборачиваемость собственного капитала (отношение средней величины собственного капитала к среднесуточной выручке)	2 762	0,1

* Приведен расчет показателя в днях. Значение коэффициента равно отношению 365 к значению показателя в днях.

Оборачиваемость активов за год показывает, что организация получает выручку, равную сумме всех имеющихся активов за 3590 календарных дней (т.е. 10 лет).

4. Выводы по результатам анализа

По результатам проведенного анализа выделены и сгруппированы по качественному признаку основные показатели финансового положения (по состоянию на 31.12.2025) и результатов деятельности ОБЩЕСТВО С ОГРАНИЧЕННОЙ ОТВЕТСТВЕННОСТЬЮ "ВЫМПЕЛ" за весь рассматриваемый период.

С очень хорошей стороны финансовое положение и результаты деятельности организации характеризуют следующие показатели:

- чистые активы превышают уставный капитал, к тому же они увеличились за анализируемый период;
- на последний день анализируемого периода значение коэффициента обеспеченности собственными оборотными средствами, равное **0,9**, можно характеризовать как очень хорошее;
- полностью соответствует нормативному значению коэффициент текущей (общей) ликвидности;
- полностью соответствует нормативному значению коэффициент абсолютной ликвидности;
- отличная рентабельность активов (**24,5%** за последний год);
- опережающее увеличение собственного капитала относительно общего изменения активов организации;
- коэффициент покрытия инвестиций полностью соответствует норме (доля собственного капитала и долгосрочных обязательств составляет **91%** от общего капитала организации);
- абсолютная финансовая устойчивость по величине излишка собственных оборотных средств;
- прибыль от финансово-хозяйственной деятельности за 2025 год составила **183** тыс. руб. (+365 тыс. руб. по сравнению с аналогичным периодом прошлого года);
- рост прибыли до процентов к уплате и налогообложения (ЕВИТ) на рубль выручки ОБЩЕСТВО С ОГРАНИЧЕННОЙ ОТВЕТСТВЕННОСТЬЮ "ВЫМПЕЛ" (**+429,9** коп. к **-186,5** коп. с рубля выручки за аналогичный период года, предшествующего отчетному).

Анализ выявил следующие критические показатели результатов деятельности организации:

- падение рентабельности продаж (**-1 897,7** процентных пункта от рентабельности **-2 126,0%** за аналогичный период года, предшествующего отчетному);
- за 2025 год получен убыток от продаж (**-3 058** тыс. руб.), более того наблюдалась отрицательная динамика по сравнению с аналогичным периодом прошлого года (-1 017 тыс. руб.).

Положительно финансовое положение организации характеризует следующий показатель – доля собственного капитала неоправданно высока (**91%**).

Полученные значения показателей свидетельствуют о хорошем финансовом состоянии организации, ее способности как минимум в краткосрочной перспективе отвечать по своим обязательствам. Организации с подобными финансовыми показателями относятся к категории заемщиков с хорошей кредитоспособностью.