

Пояснительная записка к бухгалтерской отчетности

1. Сведения об организации

Наименование юридического лица:

ОБЩЕСТВО С ОГРАНИЧЕННОЙ ОТВЕТСТВЕННОСТЬЮ "БАСТИОН"

Идентификационный номер налогоплательщика (ИНН): 6685205825

Код причины постановки на учет (КПП): 668501001

Основным видом деятельности, который является преобладающим и имеет приоритетное значение для организации, является судебно-экспертная деятельность (ОКВЭД 71.20.2).

2. Анализ финансового положения

2.1. Структура имущества и источники его формирования

Показатель	Значение показателя				Изменение за анализируемый период	
	в тыс. руб.		в % к валюте баланса		тыс. руб. (гр.3- гр.2)	± % ((гр.3- гр.2) : гр.2)
	31.12.2024	31.12.2025	на начало анализируемого периода (31.12.2024)	на конец анализируемого периода (31.12.2025)		
Актив						
Внеоборотные активы	–	–	–	–	–	–
Оборотные	6	16	100	100	+10	+166,7
Пассив						
Собственный капитал	-30	-36	-500	-225	-6	↓
Долгосрочные обязательства	32	37	533,3	231,3	+5	+15,6
Краткосрочные обязательства	4	14	66,7	87,5	+10	+3,5 раза
Валюта баланса	6	16	100	100	+10	+166,7

* Без доходов будущих периодов, включенных в собственный капитал.

Активы на 31 декабря 2025 г. характеризуются отсутствием внеоборотных средств при 100% текущих активов. Активы организации за весь период значительно увеличились (на 166,7%). Несмотря на значительный рост активов, собственный капитал уменьшился на 20%, что говорит об ухудшении имущественного положения организации.

Рост активов организации связан с ростом показателя по строке "финансовые и другие оборотные активы" на 10 тыс. руб. (или 100% вклада в прирост активов).

Одновременно, в пассиве баланса прирост наблюдается по строкам:

- краткосрочная кредиторская задолженность – 10 тыс. руб. (66,7%)
- долгосрочные заемные средства – 5 тыс. руб. (33,3%)

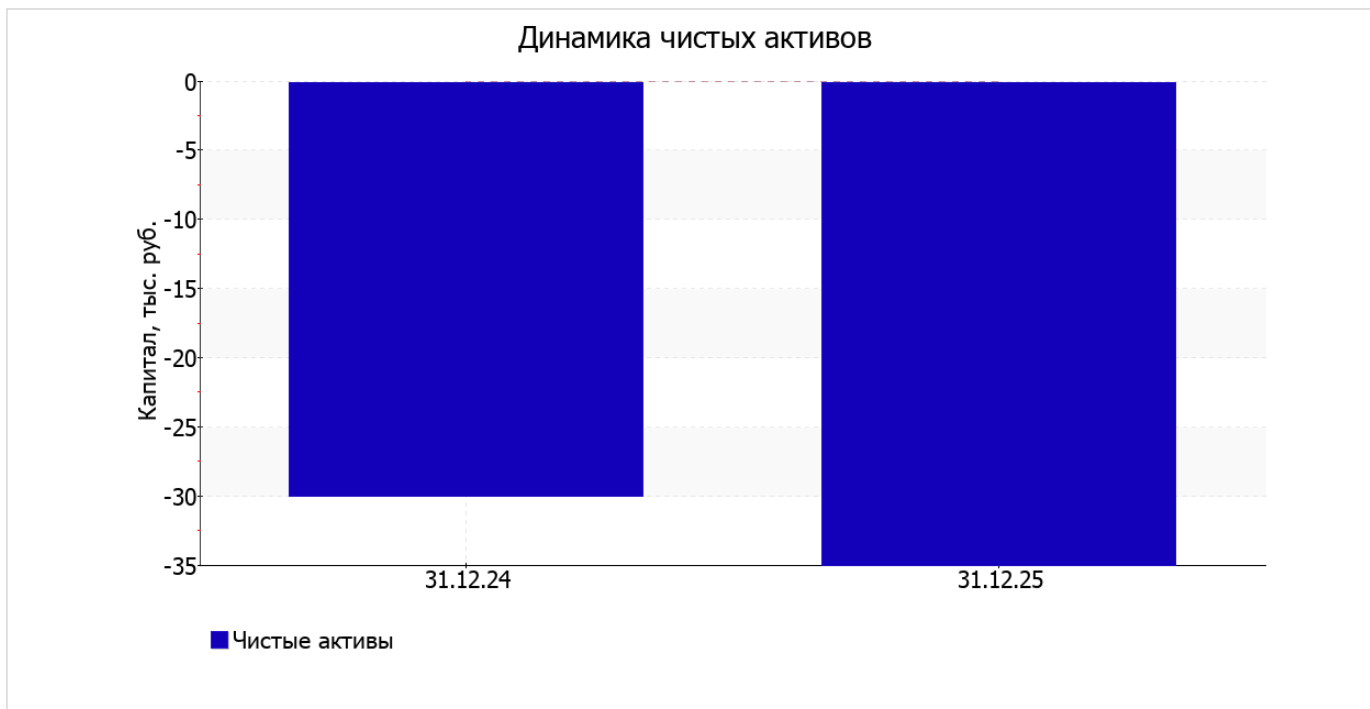
Среди отрицательно изменившихся статей баланса можно выделить "капитал и резервы" в пассиве (-6 тыс. руб.).

в течение анализируемого периода собственный капитал организации заметно снизился, уменьшившись до -36 тыс. руб. (-6 тыс. руб.).

2.2. Оценка стоимости чистых активов организации

Показатель	Значение показателя				Изменение	
	в тыс. руб.		в % к валюте баланса		тыс. руб. (гр.3-гр.2)	± % ((гр.3- гр.2) : гр.2)
	31.12.2024	31.12.2025	на начало анализируемого периода (31.12.2024)	на конец анализируемого периода (31.12.2025)		
1. Чистые активы	-30	-35	-500	-218,8	-5	↓

[На конец периода] чистые активы ОБЩЕСТВО С ОГРАНИЧЕННОЙ ОТВЕТСТВЕННОСТЬЮ "БАСТИОН" составляют отрицательную величину. Отрицательная величина чистых активов негативно характеризует финансовое положение и не удовлетворяет требованиям нормативных актов к величине чистых активов организации. В случае, если стоимость чистых активов общества останется меньше его уставного капитала по окончании финансового года, следующего за вторым финансовым годом или каждым последующим финансовым годом, по окончании которых стоимость чистых активов общества оказалась меньше его уставного капитала, общество не позднее чем через шесть месяцев после окончания соответствующего финансового года обязано уменьшить уставный капитал до размера, не превышающего стоимости его чистых активов, либо принять решение о ликвидации (п. 4 ст. 30 Федерального закона от 08.02.1998 г. N 14-ФЗ "Об обществах с ограниченной ответственностью"). К тому же следует отметить снижение чистых активов за весь анализируемый период. То есть наблюдается одновременно и критическое положение на конец периода и ухудшение показателя в течение периода. Сохранение имевшей место тенденции может привести к крайне негативным последствиям. Ниже на графике представлено изменение чистых активов организации.



2.3. Анализ финансовой устойчивости организации

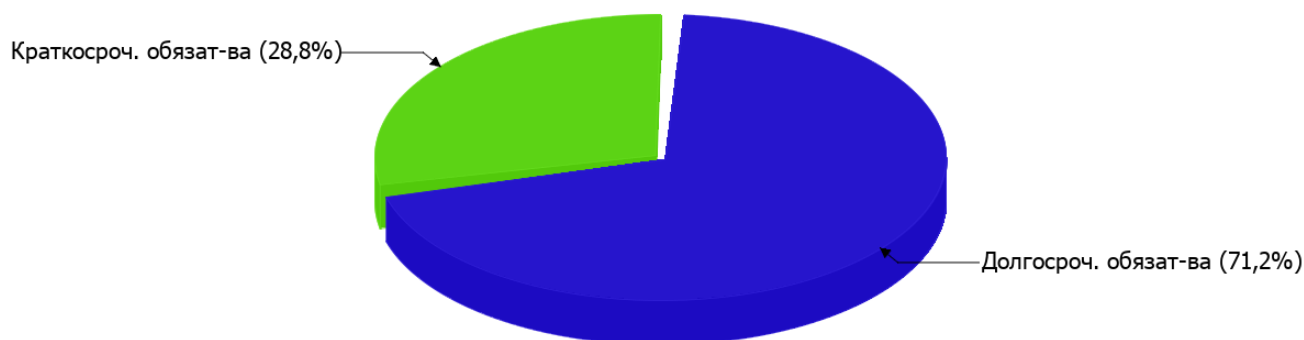
2.3.1. Основные показатели финансовой устойчивости организации

Показатель	Значение показателя		Изменение показателя (гр.3-гр.2)	Описание показателя и его нормативное значение
	31.12.2024	31.12.2025		
Коэффициент автономии	-5	-2,25	+2,75	Отношение собственного капитала к общей сумме капитала. нормальное значение: не менее 0,45 (оптимальное 0,55-0,7).
Коэффициент обеспеченности собственными оборотными средствами	-5	-2,25	+2,75	Отношение собственных оборотных средств к оборотным активам. нормальное значение: 0,1 и более.
Коэффициент покрытия инвестиций	0,33	0,06	-0,27	Отношение собственного капитала и долгосрочных обязательств к общей сумме капитала. нормальное значение для данной отрасли: 0,7 и более.
Коэффициент обеспеченности запасов	–	–	–	Отношение собственных оборотных средств к стоимости запасов. нормальное значение: 0,5 и более.
Коэффициент краткосрочной задолженности	0,11	0,27	+0,16	Отношение краткосрочной задолженности к общей сумме задолженности.

Коэффициент автономии организации на последний день анализируемого периода составил **-2,25**. Данный коэффициент характеризует степень зависимости организации от заемного капитала. Полученное здесь значение свидетельствует об отсутствии собственного капитала и полной зависимости организации от заемного капитала. в течение анализируемого периода коэффициент автономии вырос на **2,75**.

Наглядно структура капитала организации представлена ниже на диаграмме: Необходимо отметить, что собственный капитал не нашел отражение на диаграмме ввиду его полного отсутствия.

Структура капитала организации на 31 декабря 2025 г.



коэффициент обеспеченности собственными оборотными средствами на 31 декабря 2025 г. составил **-2,25**. коэффициент обеспеченности собственными оборотными средствами за год вырос на **2,75**. на последний день анализируемого периода коэффициент имеет крайне неудовлетворительное значение.

в течение анализируемого периода коэффициент покрытия инвестиций снизился на **0,27** и составил **0,06**. Значение коэффициента на 31.12.2025 значительно ниже допустимой величины (доля собственного капитала и долгосрочных обязательств в общей сумме капитала организации составляет **6%**).

По коэффициенту краткосрочной задолженности видно, что на 31.12.2025 доля краткосрочной задолженности составляет 1/3, а долгосрочной задолженности – 2/3. При этом в течение анализируемого периода доля краткосрочной задолженности выросла на **16,3%**.

2.4. Ликвидность

Показатель ликвидности	Значение показателя		Изменение показателя (гр.3 - гр.2)	Расчет, рекомендованное значение
	31.12.2024	31.12.2025		
Коэффициент текущей (общей) ликвидности	1,5	1,14	-0,36	Отношение текущих активов к краткосрочным обязательствам. нормальное значение: 1,8 и более.
Коэффициент абсолютной ликвидности	0	0	–	Отношение денежных средств и их эквивалентов к краткосрочным обязательствам. нормальное значение для данной отрасли: 0,25 и более.

[На конец периода] коэффициент текущей (общей) ликвидности не укладывается в норму (**1,14** против нормативного значения 1,8). При этом нужно обратить внимание на имевшее место за весь рассматриваемый период негативное изменение – коэффициент текущей ликвидности снизился на **-0,36**.

Ниже нормы, как и первый коэффициент, оказался коэффициент абсолютной ликвидности (**0** при норме 0,25). С начала период коэффициент остался неизменным.

3. Анализ эффективности деятельности организации

3.1. Обзор результатов деятельности

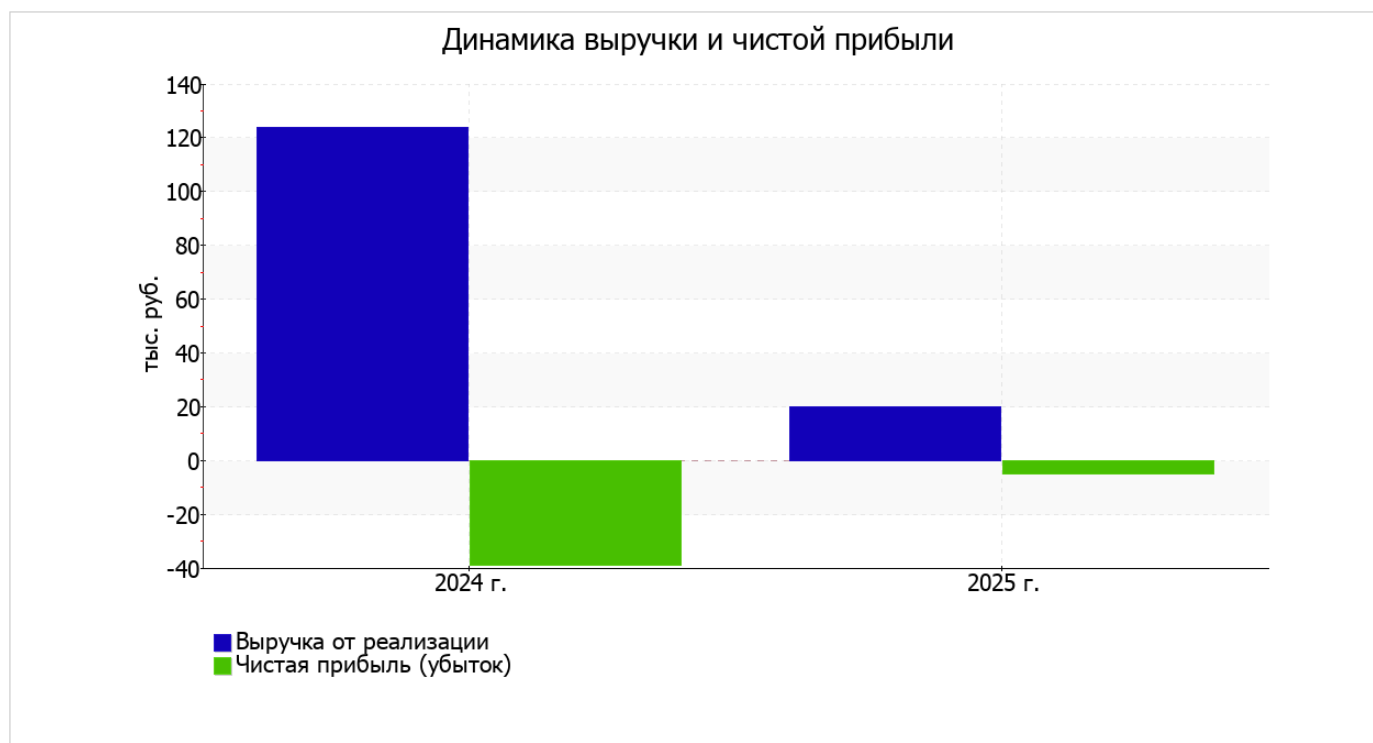
В приведенной ниже таблице обобщены основные финансовые результаты деятельности ОБЩЕСТВО С ОГРАНИЧЕННОЙ ОТВЕТСТВЕННОСТЬЮ "БАСТИОН" за год и аналогичный период прошлого года.

По данным "Отчета о финансовых результатах" за весь рассматриваемый период организация получила ровно нулевой финансовый результат от продаж, что практически невозможно в реальных условиях и, скорее всего, свидетельствует о допущенных при составлении отчетности неточностях.

По сравнению с прошлым периодом в текущем снизилась как выручка от продаж, так и расходы по обычной деятельности (на 104 и 131 тыс. руб. соответственно). Причем в процентном отношении изменение расходов (-86,8%) опережает изменение выручки (-83,9%)

Показатель	Значение показателя, тыс. руб.		Изменение показателя		Средне- годовая величина, тыс. руб.
	2024 г.	2025 г.	тыс. руб. (гр.3 - гр.2)	± % ((3-2) : 2)	
1. Выручка	124	20	-104	-83,9	72
2. Расходы по обычным видам деятельности	151	20	-131	-86,8	86
3. Прибыль (убыток) от продаж (1-2)	-27	-	+27	↑	-14
4. Прочие доходы и расходы, кроме процентов к уплате	-5	-3	+2	↑	-4
5. ЕВИТ (прибыль до уплаты процентов и налогов) (3+4)	-32	-3	+29	↑	-18
6. Проценты к уплате	-	-	-	-	-
7. Налоги на прибыль (доходы)	7	2	-5	-71,4	5
8. Чистая прибыль (убыток) (5-6-7)	-39	-5	+34	↑	-22

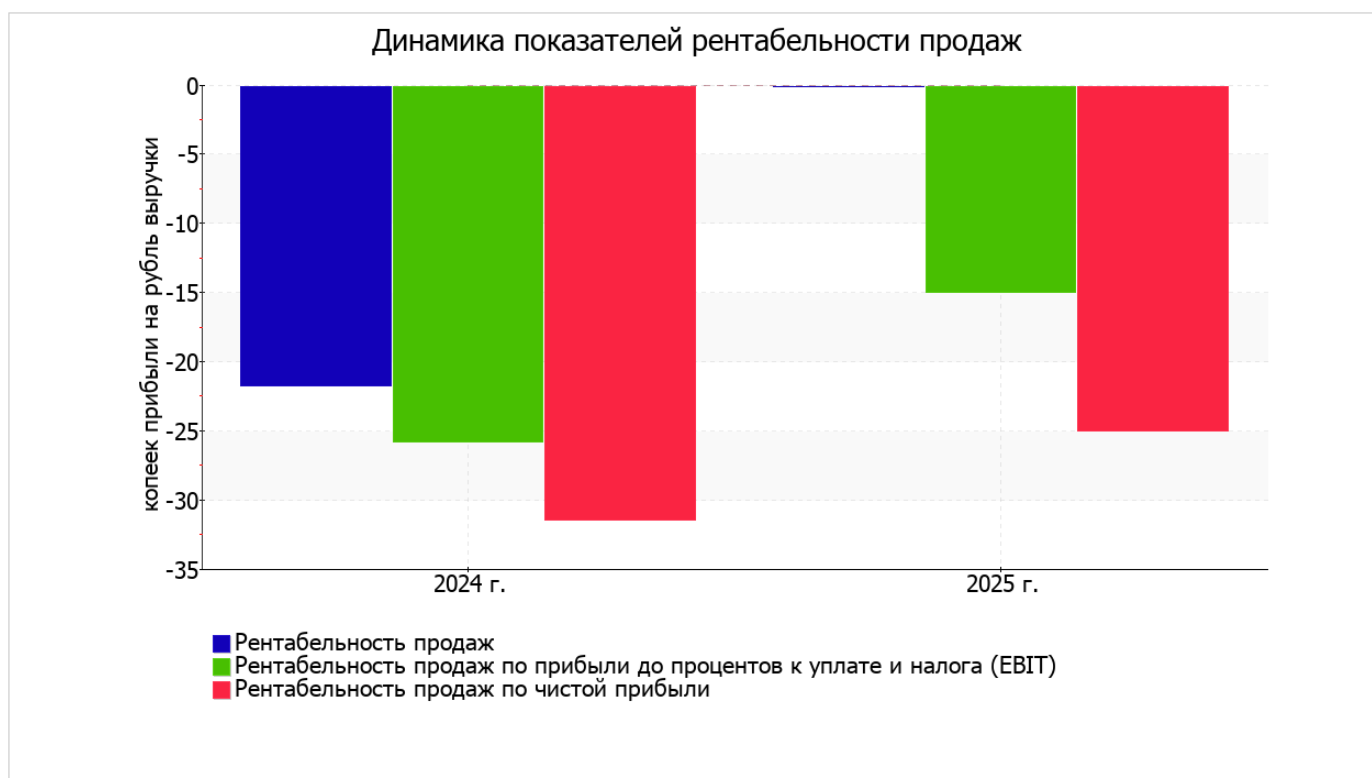
Ниже на графике наглядно представлено изменение выручки и прибыли ОБЩЕСТВО С ОГРАНИЧЕННОЙ ОТВЕТСТВЕННОСТЬЮ "БАСТИОН" в течение всего анализируемого периода.



3.2. Анализ рентабельности

Показатели рентабельности	Значения показателя (в %, или в копейках с рубля)		Изменение показателя	
	2024 г.	2025 г.	коп., (гр.3 - гр.2)	± % ((3-2) : 2)
1. Рентабельность продаж (величина прибыли от продаж в каждом рубле выручки). нормальное значение для данной отрасли: 12% и более.	-21,8	-	+21,8	↑
2. Рентабельность продаж по ЕВИТ (величина прибыли от продаж до уплаты процентов и налогов в каждом рубле выручки).	-25,8	-15	+10,8	↑
3. Рентабельность продаж по чистой прибыли (величина чистой прибыли в каждом рубле выручки). нормальное значение: 6% и более.	-31,5	-25	+6,5	↑

Рентабельность, рассчитанная как отношение прибыли до налогообложения и процентных расходов (ЕВИТ) к выручке организации, за 2025 год составила **-15%**. То есть в каждом рубле выручки организации содержалось **-15** коп. убытка до налогообложения и процентов к уплате.



Далее в таблице представлены три основных показателя, характеризующие рентабельность использования вложенного в предпринимательскую деятельность капитала.

Показатель рентабельности	Значение показателя, %	Расчет показателя
	2025 г.	
Рентабельность собственного капитала (ROE)	–	Отношение чистой прибыли к средней величине собственного капитала. нормальное значение: 20% и более.
Рентабельность активов (ROA)	-45,5	Отношение чистой прибыли к средней стоимости активов. нормальное значение: 12% и более.
Прибыль на задействованный капитал (ROCE)	-200	Отношение прибыли до уплаты процентов и налогов (ЕБИТ) к собственному капиталу и долгосрочным обязательствам.

В данном случае показатель рентабельности собственного капитала за 2025 год рассчитан не был, поскольку у организации фактически отсутствовал собственный капитал (в среднем составил отрицательную величину: **-36** тыс. руб. на 31.12.2025 и **-30** тыс. руб. по состоянию на 31.12.2024).

за период с 01.01.2025 по 31.12.2025 рентабельность активов имеет критическое значение, равное **-45,5%**.

3.3. Расчет показателей деловой активности (оборачиваемости)

Далее в таблице рассчитаны показатели оборачиваемости ряда активов, характеризующие скорость возврата вложенных в предпринимательскую деятельность средств, а также показатель оборачиваемости кредиторской задолженности при расчетах с поставщиками и подрядчиками.

Показатель оборачиваемости	Значение в днях	Коэфф. 2025 г.
	2025 г.	
Оборачиваемость оборотных средств (отношение средней величины оборотных активов к среднедневной выручке*; нормальное значение для данной отрасли: 196 и менее дн.)	201	1,8
Оборачиваемость запасов (отношение средней стоимости запасов к среднедневной себестоимости проданных товаров; нормальное значение для данной отрасли: не более 4 дн.)	–	–
Оборачиваемость кредиторской задолженности (отношение средней величины кредиторской задолженности к среднедневной выручке)	164	2,2
Оборачиваемость активов (отношение средней стоимости активов к среднедневной выручке; нормальное значение для данной отрасли: 228 и менее дн.)	201	1,8
Оборачиваемость собственного капитала (отношение средней величины собственного капитала к среднедневной выручке)	–	–

* Приведен расчет показателя в днях. Значение коэффициента равно отношению 365 к значению показателя в днях.

Данные об оборачиваемости активов за весь рассматриваемый период свидетельствуют о том, что организация получает выручку, равную сумме всех имеющихся активов за 201 календарный день.

4. Выводы по результатам анализа

По результатам проведенного анализа выделены и сгруппированы по качественному признаку основные показатели финансового положения (по состоянию на 31.12.2025) и результатов деятельности ОБЩЕСТВО С ОГРАНИЧЕННОЙ ОТВЕТСТВЕННОСТЬЮ "БАСТИОН" за весь анализируемый период.

С критической стороны финансовое положение организации характеризуют такие показатели:

- полная зависимость организации от заемного капитала (отрицательная величина собственного капитала);
- чистые активы меньше уставного капитала, при этом за период имело место снижение величины чистых активов;
- коэффициент обеспеченности собственными оборотными средствами на последний день анализируемого периода (31.12.2025) имеет критическое значение (-2,25);
- коэффициент абсолютной ликвидности существенно ниже нормы;
- коэффициент покрытия инвестиций значительно ниже нормы (доля собственного капитала и долгосрочных обязательств в общей сумме капитала организации составляет 6% (нормальное значение для данной отрасли: не менее 70%).

Следующие 3 показателя финансового положения и результатов деятельности организации имеют неудовлетворительные значения:

- ниже принятой нормы коэффициент текущей (общей) ликвидности;
- уменьшение собственного капитала организации ОБЩЕСТВО С ОГРАНИЧЕННОЙ ОТВЕТСТВЕННОСТЬЮ "БАСТИОН" при том что, активы организации значительно увеличились (на 166,7%);
- убыток от финансово-хозяйственной деятельности за 2025 год составил -5 тыс. руб. (+34 тыс. руб. по сравнению с аналогичным периодом прошлого года).

Следующие 2 показателя результатов деятельности организации имеют нормальные или близкие к нормальным значения:

- финансовый результат от продаж за весь анализируемый период равен нулю;
- снижение убытка до процентов к уплате и налогообложения (ЕВИТ) на рубль выручки ОБЩЕСТВО С ОГРАНИЧЕННОЙ ОТВЕТСТВЕННОСТЬЮ "БАСТИОН" (+10,8 коп. с рубля расходов от данного показателя рентабельности за аналогичный период года, предшествующего отчётному).

Положительно финансовое положение организации характеризует следующий показатель – нормальная финансовая устойчивость по величине собственных оборотных средств.

Анализ показывает, что основные финансовые показатели организации не соответствуют общепринятым нормативным значением, что должно найти отражение в планировании деятельности на ближайшую перспективу.