

# Пояснительная записка к бухгалтерской отчетности

## 1. Сведения об организации

Наименование юридического лица:

ОБЩЕСТВО С ОГРАНИЧЕННОЙ ОТВЕТСТВЕННОСТЬЮ "КОНСТРУКТОРСКОЕ БЮРО ПРЕЦИЗИОННОЙ МЕХАНИКИ"

Идентификационный номер налогоплательщика (ИНН): 9731093790

Код причины постановки на учет (КПП): 503201001

Основным видом деятельности, который является преобладающим и имеет приоритетное значение для организации, является научные исследования и разработки в области естественных и технических наук прочие (ОКВЭД 72.19).

## 2. Анализ финансового положения

### 2.1. Структура имущества и источники его формирования

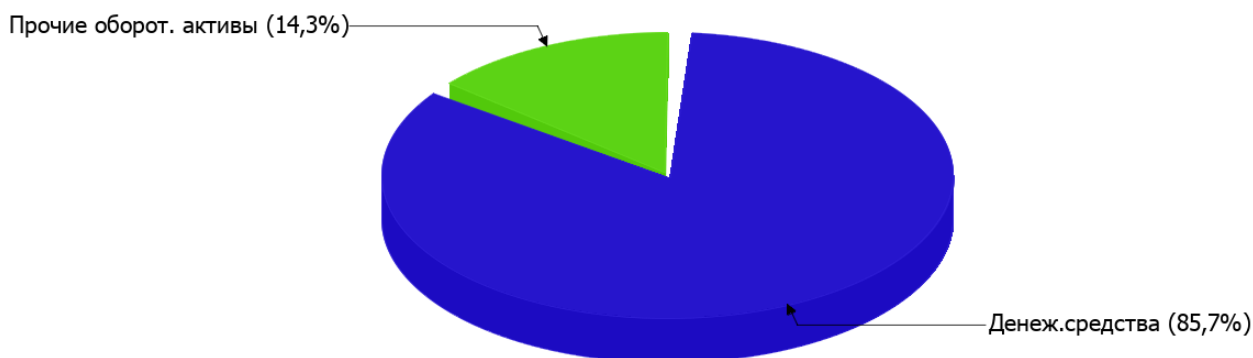
Показатель	Значение показателя				Изменение за анализируемый период	
	в тыс. руб.		в % к валюте баланса		тыс. руб. (гр.3- гр.2)	± % ((гр.3- гр.2) : гр.2)
	31.12.2024	31.12.2025	на начало анализируемого периода (31.12.2024)	на конец анализируемого периода (31.12.2025)		
<b>Актив</b>						
Внеоборотные активы	–	–	–	–	–	–
Оборотные	15	35	100	100	+20	+133,3
<b>Пассив</b>						
Собственный капитал	15	30	100	85,7	+15	+100
Долгосрочные обязательства	–	5	–	14,3	+5	–
Краткосрочные обязательства	–	–	–	–	–	–
Валюта баланса	15	35	100	100	+20	+133,3

\* Без доходов будущих периодов, включенных в собственный капитал.

Соотношение основных качественных групп активов организации на 31 декабря 2025 г. характеризуется отсутствием внеоборотных средств при 100% текущих активов. Активы организации за весь период существенно увеличились (на 133,3%). Отмечая значительный рост активов, необходимо учесть, что собственный капитал увеличился в меньшей степени – на 100%. отстающее увеличение собственного капитала относительно общего изменения активов – фактор негативный.

Структура активов организации в разрезе основных групп представлена ниже на диаграмме:

## Структура активов организации на 31 декабря 2025 г.



Рост величины активов организации связан с ростом следующих позиций актива бухгалтерского баланса (в скобках указана доля изменения статьи в общей сумме всех положительно изменившихся статей):

- денежные средства и денежные эквиваленты – 15 тыс. руб. (75%)
- финансовые и другие оборотные активы – 5 тыс. руб. (25%)

Одновременно, в пассиве баланса прирост наблюдается по строкам:

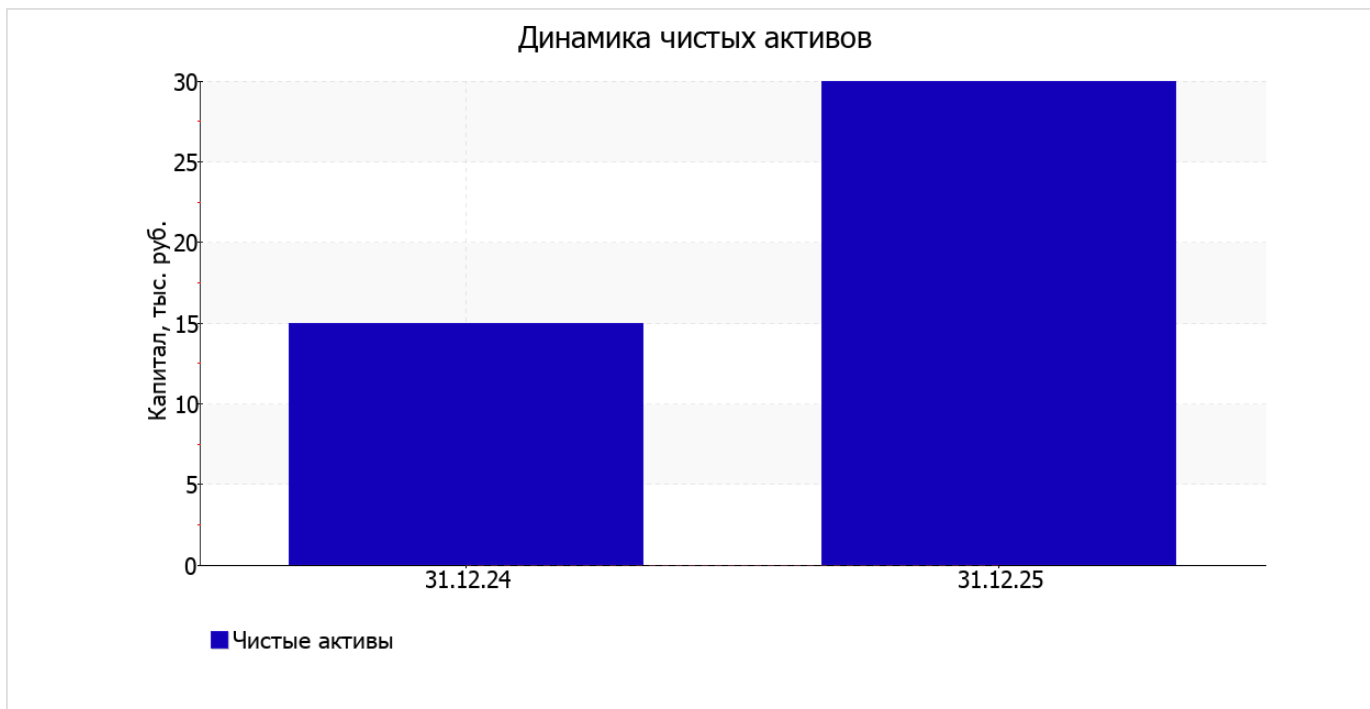
- капитал и резервы – 15 тыс. руб. (75%)
- долгосрочные заемные средства – 5 тыс. руб. (25%)

значение собственного капитала на 31 декабря 2025 г. составило 30 тыс. руб. за весь анализируемый период собственный капитал организации вырос на 100%.

## 2.2. Оценка стоимости чистых активов организации

Показатель	Значение показателя				Изменение	
	в тыс. руб.		в % к валюте баланса		тыс. руб. (гр.3-гр.2)	± % ((гр.3-гр.2) : гр.2)
	31.12.2024	31.12.2025	на начало анализируемого периода (31.12.2024)	на конец анализируемого периода (31.12.2025)		
1. Чистые активы	15	30	100	85,7	+15	+100

Имеющаяся величина чистых активов положительно характеризует финансовое положение, полностью удовлетворяя требованиям нормативных актов к величине чистых активов организации. К тому же, определив текущее состояние показателя, необходимо отметить увеличение чистых активов на 100% в течение анализируемого периода. Превышение чистых активов над уставным капиталом и в то же время их увеличение за период говорит о хорошем финансовом положении организации по данному признаку. На следующем графике наглядно представлена динамика чистых активов.



## 2.3. Анализ финансовой устойчивости организации

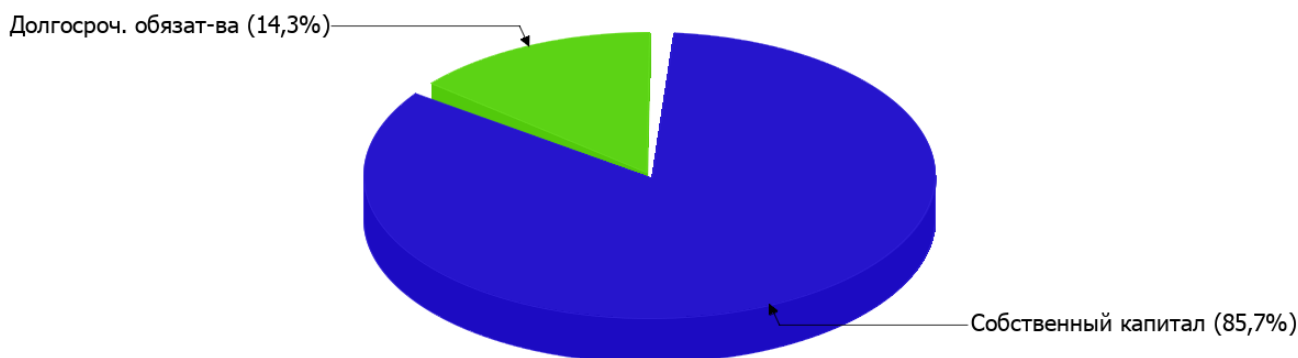
### 2.3.1. Основные показатели финансовой устойчивости организации

Показатель	Значение показателя		Изменение показателя (гр.3-гр.2)	Описание показателя и его нормативное значение
	31.12.2024	31.12.2025		
Коэффициент автономии	1	0,86	-0,14	Отношение собственного капитала к общей сумме капитала. нормальное значение для данной отрасли: 0,5 и более (оптимальное 0,6-0,75).
Коэффициент обеспеченности собственными оборотными средствами	1	0,86	-0,14	Отношение собственных оборотных средств к оборотным активам. нормальное значение: 0,1 и более.
Коэффициент покрытия инвестиций	1	1	–	Отношение собственного капитала и долгосрочных обязательств к общей сумме капитала. нормальное значение: 0,75 и более.
Коэффициент обеспеченности запасов	–	–	–	Отношение собственных оборотных средств к стоимости запасов. нормальное значение: 0,5 и более.
Коэффициент краткосрочной задолженности	–	0	–	Отношение краткосрочной задолженности к общей сумме задолженности.

Коэффициент автономии организации на 31 декабря 2025 г. составил **0,86**. Полученное значение говорит о неоправданно высокой доле собственного капитала (**86%**) в общем капитале; организация слишком осторожно относится к привлечению заемных денежных средств. за год наблюдалось ощутимое уменьшение коэффициента автономии, составившее **0,14**.

На диаграмме ниже наглядно представлена структура капитала организации: Необходимо отметить, что краткосрочные обязательства не нашли отражение на диаграмме ввиду их отсутствия.

## Структура капитала организации на 31 декабря 2025 г.



на 31 декабря 2025 г. коэффициент обеспеченности собственными оборотными средствами равнялся **0,86**. за весь анализируемый период отмечено заметное снижение коэффициента обеспеченности собственными оборотными средствами, составившее **0,14**. на 31 декабря 2025 г. значение коэффициента можно характеризовать как очень хорошее.

за весь рассматриваемый период изменений коэффициента покрытия инвестиций не отмечено, значение осталось на уровне **1**. Значение коэффициента на последний день анализируемого периода вполне соответствует норме (доля собственного капитала и долгосрочных обязательств в общей сумме капитала организации составляет **100%**).

Коэффициент краткосрочной задолженности ОБЩЕСТВО С ОГРАНИЧЕННОЙ ОТВЕТСТВЕННОСТЬЮ "КОНСТРУКТОРСКОЕ БЮРО ПРЕЦИЗИОННОЙ МЕХАНИКИ" показывает на отсутствие краткосрочной задолженности при 100% долгосрочной.

## 2.4. Ликвидность

Показатель ликвидности	Значение показателя		Изменение показателя (гр.3 - гр.2)	Расчет, рекомендованное значение
	31.12.2024	31.12.2025		
Коэффициент текущей (общей) ликвидности	–	–	–	Отношение текущих активов к краткосрочным обязательствам. нормальное значение: не менее 1,8.
Коэффициент абсолютной ликвидности	–	–	–	Отношение денежных средств и их эквивалентов к краткосрочным обязательствам. нормальное значение для данной отрасли: 0,25 и более.

[На конец периода] при норме 1,8 коэффициент текущей (общей) ликвидности имеет значение –. При этом за анализируемый период коэффициент остался неизменным.

Второй коэффициент, характеризующий способность организации погасить всю или часть краткосрочной задолженности за счет денежных средств и их эквивалентов, имеет значение, соответствующее допустимому (–). При этом с начала периода коэффициент абсолютной ликвидности не изменился.

### 3. Анализ эффективности деятельности организации

#### 3.1. Обзор результатов деятельности

Ниже в таблице приведены основные финансовые результаты деятельности ОБЩЕСТВО С ОГРАНИЧЕННОЙ ОТВЕТСТВЕННОСТЬЮ "КОНСТРУКТОРСКОЕ БЮРО ПРЕЦИЗИОННОЙ МЕХАНИКИ" в течение анализируемого периода и аналогичный период прошлого года.

Как видно из "Отчета о финансовых результатах", за год организация основной деятельности не вела, и финансовый результат формируют только прочие доходы-расходы.

Показатель	Значение показателя, тыс. руб.
	2025 г.
1. Выручка	–
2. Расходы по обычным видам деятельности	–
3. Прибыль (убыток) от продаж (1-2)	–
4. Прочие доходы и расходы, кроме процентов к уплате	15
5. ЕБИТ (прибыль до уплаты процентов и налогов) (3+4)	15
6. Проценты к уплате	–
7. Налоги на прибыль (доходы)	–
8. Чистая прибыль (убыток) (5-6-7)	15

#### 3.2. Анализ рентабельности

Показатели рентабельности	Значения показателя (в %, или в копейках с рубля)
	2025 г.
1. Рентабельность продаж (величина прибыли от продаж в каждом рубле выручки). нормальное значение для данной отрасли: 10% и более.	–
2. Рентабельность продаж по ЕБИТ (величина прибыли от продаж до уплаты процентов и налогов в каждом рубле выручки).	–
3. Рентабельность продаж по чистой прибыли (величина чистой прибыли в каждом рубле выручки). нормальное значение: 6% и более.	–

Рентабельность использования вложенного в предпринимательскую деятельность капитала представлена в следующей таблице.

Показатель рентабельности	Значение показателя, %	Расчет показателя
	2025 г.	
Рентабельность собственного капитала (ROE)	66,7	Отношение чистой прибыли к средней величине собственного капитала. нормальное значение: не менее 20%.
Рентабельность активов (ROA)	60	Отношение чистой прибыли к средней стоимости активов. нормальное значение для данной отрасли: 10% и более.

Показатель рентабельности	Значение показателя, %	Расчет показателя
	2025 г.	
Прибыль на задействованный капитал (ROCE)	60	Отношение прибыли до уплаты процентов и налогов (ЕВИТ) к собственному капиталу и долгосрочным обязательствам.

[За последний период] каждый рубль собственного капитала организации обеспечил чистую прибыль в размере **0,667** руб.

за период с 01.01.2025 по 31.12.2025 значение рентабельности активов (60%) можно характеризовать как исключительно хорошее.

### 3.3. Расчет показателей деловой активности (оборачиваемости)

В следующей таблице рассчитаны показатели оборачиваемости ряда активов, характеризующие скорость возврата авансированных на осуществление предпринимательской деятельности денежных средств, а также показатель оборачиваемости кредиторской задолженности при расчетах с поставщиками и подрядчиками.

Показатель оборачиваемости	Значение в днях	Коэфф. 2025 г.
	2025 г.	
Оборачиваемость оборотных средств (отношение средней величины оборотных активов к среднедневной выручке*; нормальное значение для данной отрасли: 208 и менее дн.)	–	–
Оборачиваемость запасов (отношение средней стоимости запасов к среднедневной себестоимости проданных товаров; нормальное значение для данной отрасли: 13 и менее дн.)	–	–
Оборачиваемость кредиторской задолженности (отношение средней величины кредиторской задолженности к среднедневной выручке)	–	–
Оборачиваемость активов (отношение средней стоимости активов к среднедневной выручке; нормальное значение для данной отрасли: 269 и менее дн.)	–	–
Оборачиваемость собственного капитала (отношение средней величины собственного капитала к среднедневной выручке)	–	–

\* Приведен расчет показателя в днях. Значение коэффициента равно отношению 365 к значению показателя в днях.

## 4. Выводы по результатам анализа

По результатам проведенного анализа выделены и сгруппированы по качественному признаку основные показатели финансового положения (по состоянию на 31 декабря 2025 г.) и результатов деятельности ОБЩЕСТВО С ОГРАНИЧЕННОЙ ОТВЕТСТВЕННОСТЬЮ "КОНСТРУКТОРСКОЕ БЮРО ПРЕЦИЗИОННОЙ МЕХАНИКИ" за весь рассматриваемый период.

Следующие 6 показателей финансового положения и результатов деятельности ОБЩЕСТВО С ОГРАНИЧЕННОЙ ОТВЕТСТВЕННОСТЬЮ "КОНСТРУКТОРСКОЕ БЮРО ПРЕЦИЗИОННОЙ МЕХАНИКИ" имеют исключительно хорошие значения:

- чистые активы превышают уставный капитал, к тому же они увеличились за анализируемый период;
- коэффициент обеспеченности собственными оборотными средствами по состоянию на 31.12.2025 демонстрирует вполне соответствующее нормальному значению – **0,86**;
- отличная рентабельность активов (**60%** за последний год);
- коэффициент покрытия инвестиций имеет хорошее значение (доля собственного капитала и долгосрочных обязательств составляет **100%** от общего капитала организации);
- абсолютная финансовая устойчивость по величине излишка собственных оборотных средств;
- прибыль от финансово-хозяйственной деятельности за последний год составила **15** тыс. руб.

Положительно финансовое положение организации характеризует следующий показатель – коэффициент автономии неоправданно высок (**0,86**).

Показателем, имеющим значение на границе норматива, является следующий – финансовый результат от продаж за год равен нулю.

Показателем, негативно характеризующим финансовое положение организации, является следующий – отрицательное изменение собственного капитала относительно общего изменения активов организации.

Приведенные выше показатели свидетельствуют об отличном финансовом состоянии организации, ее способности отвечать по своим обязательствам в краткосрочной, и, возможно, долгосрочной перспективе. При данных финансовых показателях ОБЩЕСТВО С ОГРАНИЧЕННОЙ ОТВЕТСТВЕННОСТЬЮ "КОНСТРУКТОРСКОЕ БЮРО ПРЕЦИЗИОННОЙ МЕХАНИКИ" относится к категории надежных заемщиков и может рассчитывать на получение кредитов.