

Пояснительная записка к бухгалтерской отчетности

1. Сведения об организации

Наименование юридического лица:

Общество с ограниченной ответственностью "Улыбка"

Идентификационный номер налогоплательщика (ИНН): 1909001420

Код причины постановки на учет (КПП): 190901001

Основным видом деятельности, который является преобладающим и имеет приоритетное значение для организации, является стоматологическая практика (ОКВЭД 86.23).

2. Анализ финансового положения

2.1. Структура имущества и источники его формирования

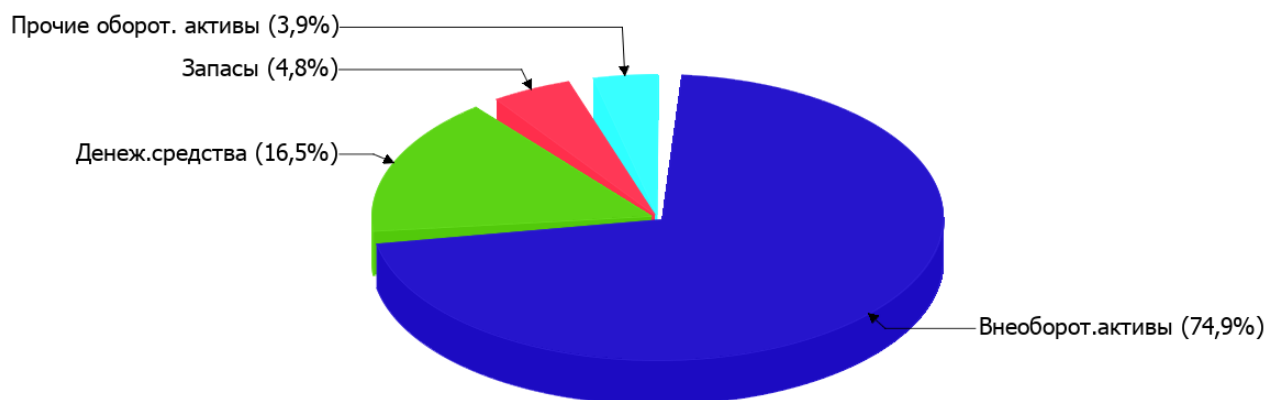
Показатель	Значение показателя				Изменение за анализируемый период	
	в тыс. руб.		в % к валюте баланса		тыс. руб. (гр.3- гр.2)	± % ((гр.3- гр.2) : гр.2)
	31.12.2024	31.12.2025	на начало анализируемого периода (31.12.2024)	на конец анализируемого периода (31.12.2025)		
Актив						
Внеоборотные активы	3	503	1,8	74,9	+500	+167,7 раза
Оборотные	168	169	98,2	25,1	+1	+0,6
Пассив						
Собственный капитал	146	277	85,4	41,2	+131	+89,7
Долгосрочные обязательства	–	–	–	–	–	–
Краткосрочные обязательства	25	395	14,6	58,8	+370	+15,8 раза
Валюта баланса	171	672	100	100	+501	+3,9 раза

* Без доходов будущих периодов, включенных в собственный капитал.

Из представленных в первой части таблицы данных видно, что на 31.12.2025 в активах организации доля текущих активов составляет 1/4, а внеоборотных средств, соответственно, 3/4. Активы организации за весь период значительно увеличились (в 3,9 раза). Отмечая значительное увеличение активов, необходимо учесть, что собственный капитал увеличился в меньшей степени – на 89,7%. отстающее увеличение собственного капитала относительно общего изменения активов – фактор негативный.

На диаграмме ниже представлена структура активов организации в разрезе основных групп:

Структура активов организации на 31 декабря 2025 г.



Рост активов организации связан, главным образом, с ростом показателя по строке "материальные внеоборотные активы" на 500 тыс. руб. (или 99,6% вклада в прирост активов).

Одновременно, в пассиве баланса наибольший прирост наблюдается по строкам:

- краткосрочные заемные средства – 360 тыс. руб. (71,9%)
- капитал и резервы – 131 тыс. руб. (26,1%)

Среди отрицательно изменившихся статей баланса можно выделить "денежные средства и денежные эквиваленты" в активе (-1 тыс. руб.).

собственный капитал организации за весь анализируемый период стремительно вырос – с 146 тыс. руб. до 277 тыс. руб. (т. е. на 131 тыс. руб., или на 90%).

2.2. Оценка стоимости чистых активов организации

Показатель	Значение показателя				Изменение	
	в тыс. руб.		в % к валюте баланса		тыс. руб. (гр.3-гр.2)	± % ((гр.3-гр.2) : гр.2)
	31.12.2024	31.12.2025	на начало анализируемого периода (31.12.2024)	на конец анализируемого периода (31.12.2025)		
1. Чистые активы	146	277	85,4	41,2	+131	+89,7

Имеющаяся величина чистых активов положительно характеризует финансовое положение, полностью удовлетворяя требованиям нормативных актов к величине чистых активов организации. Более того, определив текущее состояние показателя, следует отметить увеличение чистых активов на 89,7% за весь анализируемый период. Превышение чистых активов над уставным капиталом и в то же время их увеличение за период говорит о хорошем финансовом положении организации по данному признаку. Ниже на графике представлено изменение чистых активов организации.



2.3. Анализ финансовой устойчивости организации

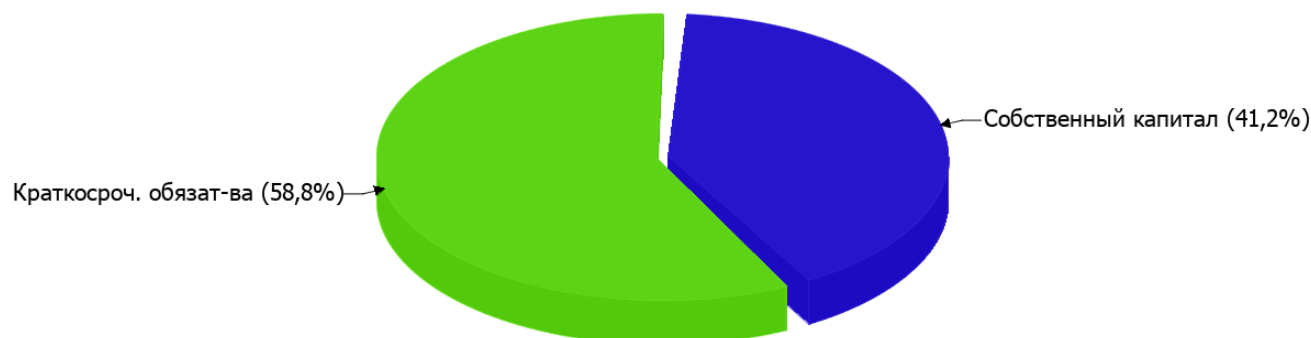
2.3.1. Основные показатели финансовой устойчивости организации

Показатель	Значение показателя		Изменение показателя (гр.3-гр.2)	Описание показателя и его нормативное значение
	31.12.2024	31.12.2025		
Коэффициент автономии	0,85	0,41	-0,44	Отношение собственного капитала к общей сумме капитала. нормальное значение для данной отрасли: 0,55 и более (оптимальное 0,65-0,8).
Коэффициент обеспеченности собственными оборотными средствами	0,85	-1,34	-2,19	Отношение собственных оборотных средств к оборотным активам. нормальное значение: 0,1 и более.
Коэффициент покрытия инвестиций	0,85	0,41	-0,44	Отношение собственного капитала и долгосрочных обязательств к общей сумме капитала. нормальное значение для данной отрасли: 0,8 и более.
Коэффициент обеспеченности запасов	4,47	-7,06	-11,53	Отношение собственных оборотных средств к стоимости запасов. нормальное значение: 0,5 и более.
Коэффициент краткосрочной задолженности	1	1	-	Отношение краткосрочной задолженности к общей сумме задолженности.

Коэффициент автономии организации на 31 декабря 2025 г. составил **0,41**. Полученное значение свидетельствует о ее значительной зависимости от кредиторов по причине недостатка собственного капитала. за весь анализируемый период отмечено значительное снижение коэффициента автономии – на **0,44**.

Ниже на диаграмме наглядно представлено соотношение собственного и заемного капитала организации: Необходимо отметить, что долгосрочные обязательства на диаграмме не отражены, поскольку полностью отсутствуют.

Структура капитала организации на 31 декабря 2025 г.



значение коэффициента обеспеченности собственными оборотными средствами на 31 декабря 2025 г. составило **-1,34**. в течение анализируемого периода имело место стремительное уменьшение коэффициента обеспеченности собственными оборотными средствами – на **2,19**. на последний день анализируемого периода значение коэффициента не соответствует нормативному и находится в области критических значений.

С **0,85** до **0,41** (на **0,44**) уменьшился коэффициент покрытия инвестиций за весь анализируемый период. Значение коэффициента на последний день анализируемого периода (31.12.2025) значительно ниже нормативного значения.

коэффициент обеспеченности материальных запасов за весь рассматриваемый период снизился на **11,53** и составил **-7,06**. на последний день анализируемого периода коэффициент обеспеченности материальных запасов имеет критическое значение.

Коэффициент краткосрочной задолженности организации показывает на отсутствие долгосрочной задолженности при 100% краткосрочной.

2.4. Ликвидность

Показатель ликвидности	Значение показателя		Изменение показателя (гр.3 - гр.2)	Расчет, рекомендованное значение
	31.12.2024	31.12.2025		
Коэффициент текущей (общей) ликвидности	6,72	0,43	-6,29	Отношение текущих активов к краткосрочным обязательствам. нормальное значение для данной отрасли: 2 и более.
Коэффициент абсолютной ликвидности	4,48	0,28	-4,2	Отношение денежных средств и их эквивалентов к краткосрочным обязательствам. нормальное значение для данной отрасли: 0,3 и более.

[На конец периода] значение коэффициента текущей ликвидности (**0,43**) не соответствует норме. При этом нужно обратить внимание на имевшее место за весь рассматриваемый период негативное изменение – коэффициент текущей ликвидности снизился на **-6,29**.

Ниже нормы, как и предыдущий коэффициент, оказался коэффициент абсолютной ликвидности (**0,28** при норме 0,3). При этом нужно обратить внимание на имевшее место за весь рассматриваемый период негативное изменение – коэффициент абсолютной ликвидности снизился на **-4,2**.

3. Анализ эффективности деятельности организации

3.1. Обзор результатов деятельности

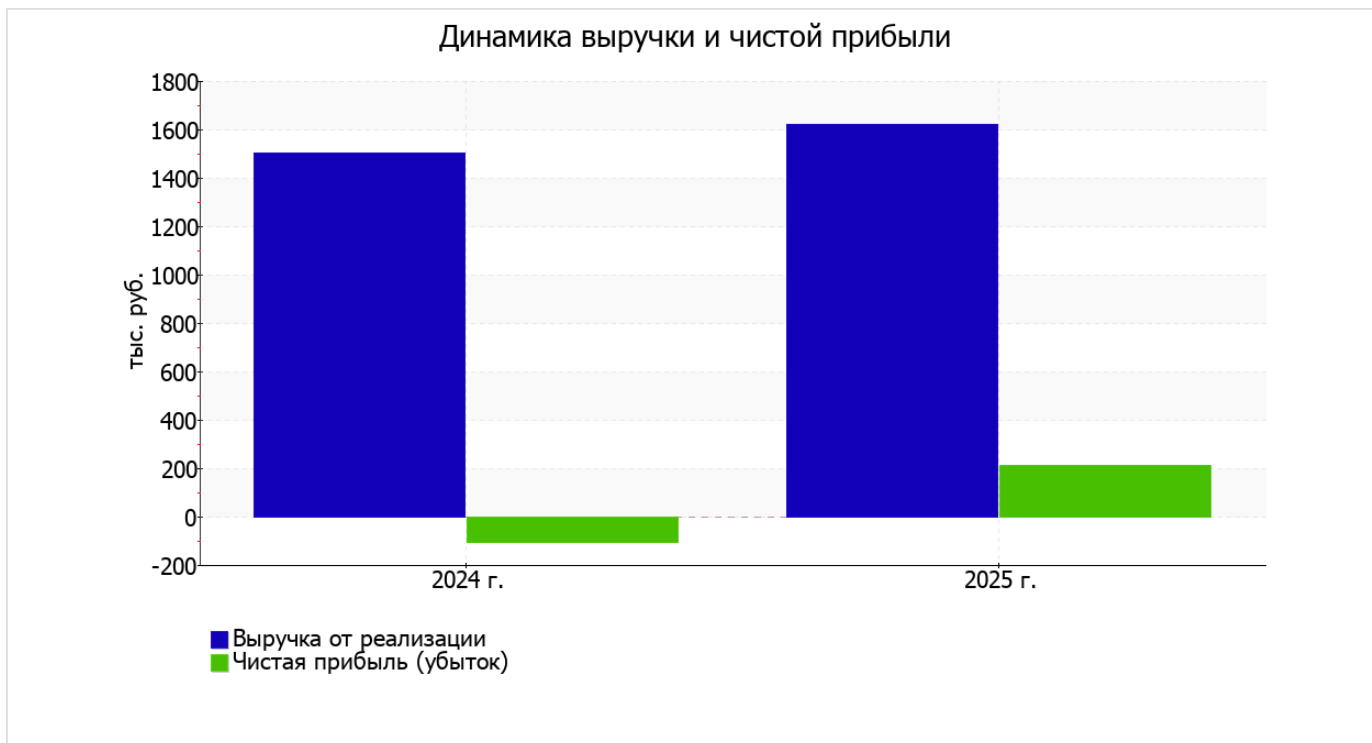
Ниже в таблице приведены основные финансовые результаты деятельности Общества с ограниченной ответственностью "Улыбка" за весь анализируемый период и аналогичный период прошлого года.

Из "Отчета о финансовых результатах" следует, что за год организация получила прибыль от продаж в размере **180** тыс. руб., что составило 11,1% от выручки. В прошлом периоде, напротив, имел место убыток в сумме **134** тыс. руб.

По сравнению с прошлым периодом в текущем наблюдалось увеличение выручки от продаж на **118** тыс. руб. при одновременном снижении на **196** тыс. руб. расходов по обычной деятельности.

Показатель	Значение показателя, тыс. руб.		Изменение показателя		Средне- годовая величина, тыс. руб.
	2024 г.	2025 г.	тыс. руб. (гр.3 - гр.2)	± % ((3-2) : 2)	
1. Выручка	1 502	1 620	+118	+7,9	1 561
2. Расходы по обычным видам деятельности	1 636	1 440	-196	-12	1 538
3. Прибыль (убыток) от продаж (1-2)	-134	180	+314	↑	23
4. Прочие доходы и расходы, кроме процентов к уплате	-5	-2	+3	↑	-4
5. ЕВГТ (прибыль до уплаты процентов и налогов) (3+4)	-139	178	+317	↑	20
6. Проценты к уплате	-	-	-	-	-
7. Налоги на прибыль (доходы)	-30	-32	-2	↓	-31
8. Чистая прибыль (убыток) (5-6-7)	-109	210	+319	↑	51

Ниже на графике наглядно представлено изменение выручки и прибыли Общества с ограниченной ответственностью "Улыбка" в течение всего анализируемого периода.



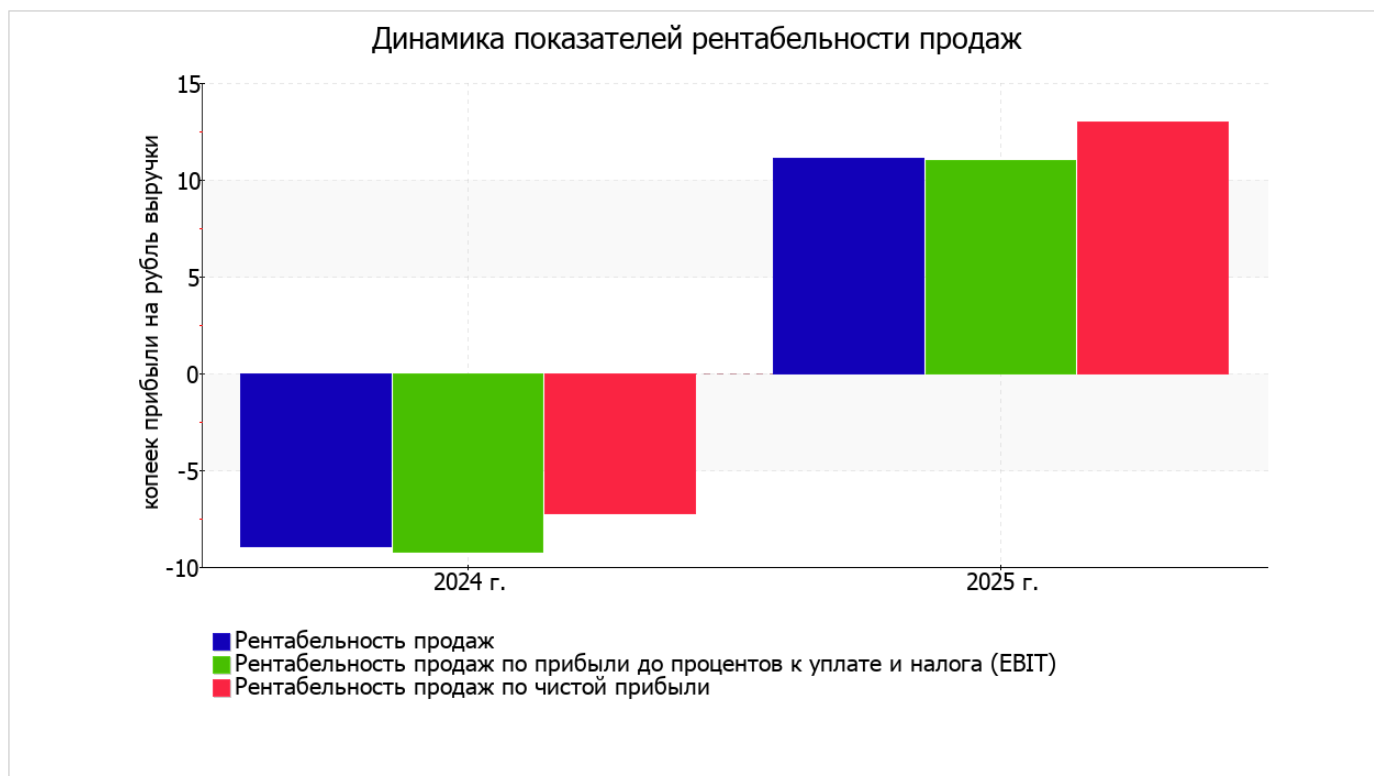
3.2. Анализ рентабельности

Показатели рентабельности	Значения показателя (в %, или в копейках с рубля)		Изменение показателя	
	2024 г.	2025 г.	коп., (гр.3 - гр.2)	± % ((3-2) : 2)
1. Рентабельность продаж (величина прибыли от продаж в каждом рубле выручки). нормальное значение для данной отрасли: 11% и более.	-8,9	11,1	+20	↑
2. Рентабельность продаж по ЕВІТ (величина прибыли от продаж до уплаты процентов и налогов в каждом рубле выручки).	-9,3	11	+20,3	↑
3. Рентабельность продаж по чистой прибыли (величина чистой прибыли в каждом рубле выручки). нормальное значение: 6% и более.	-7,3	13	+20,3	↑

Представленные в таблице показатели рентабельности за 2025 год имеют положительные значения как следствие прибыльной деятельности Общество с ограниченной ответственностью "Улыбка".

[За последний период] организация по обычным видам деятельности получила прибыль в размере **11,1** копеек с каждого рубля выручки от реализации. Более того, имеет место рост рентабельности обычных видов деятельности по сравнению с данным показателем за аналогичный период года, предшествующего отчётному, (+20 коп.).

Показатель рентабельности, рассчитанный как отношение прибыли до процентов к уплате и налогообложения (ЕВІТ) к выручке организации, за 2025 год составил **11%**. То есть в каждом рубле выручки Общество с ограниченной ответственностью "Улыбка" содержалось **11** коп. прибыли до налогообложения и процентов к уплате.



Рентабельность использования вложенного в предпринимательскую деятельность капитала представлена в следующей таблице.

Показатель рентабельности	Значение показателя, %	Расчет показателя
	2025 г.	
Рентабельность собственного капитала (ROE)	99,3	Отношение чистой прибыли к средней величине собственного капитала. нормальное значение: не менее 20%.
Рентабельность активов (ROA)	49,8	Отношение чистой прибыли к средней стоимости активов. нормальное значение: 12% и более.
Прибыль на задействованный капитал (ROCE)	84,2	Отношение прибыли до уплаты процентов и налогов (ЕБИТ) к собственному капиталу и долгосрочным обязательствам.

[За последний период] каждый рубль собственного капитала организации принес чистую прибыль в размере **0,993** руб.

за 2025 год значение рентабельности активов, равное **49,8%**, можно характеризовать как исключительно хорошее.

3.3. Расчет показателей деловой активности (оборачиваемости)

В следующей таблице рассчитаны показатели оборачиваемости ряда активов, характеризующие скорость возврата вложенных в предпринимательскую деятельность средств, а также показатель оборачиваемости кредиторской задолженности при расчетах с поставщиками и подрядчиками.

Показатель оборачиваемости	Значение в днях	Коэфф. 2025 г.
	2025 г.	
Оборачиваемость оборотных средств (отношение средней величины оборотных активов к среднедневной выручке*; нормальное значение для данной отрасли: не более 85 дн.)	38	9,6
Оборачиваемость запасов (отношение средней стоимости запасов к среднедневной себестоимости проданных товаров; нормальное значение для данной отрасли: 6 и менее дн.)	–	–
Оборачиваемость кредиторской задолженности (отношение средней величины кредиторской задолженности к среднедневной выручке)	7	54
Оборачиваемость активов (отношение средней стоимости активов к среднедневной выручке; нормальное значение для данной отрасли: 138 и менее дн.)	95	3,8
Оборачиваемость собственного капитала (отношение средней величины собственного капитала к среднедневной выручке)	48	7,7

* Приведен расчет показателя в днях. Значение коэффициента равно отношению 365 к значению показателя в днях.

Данные об оборачиваемости активов в течение анализируемого периода свидетельствуют о том, что организация получает выручку, равную сумме всех имеющихся активов за 95 календарных дней.

4. Выводы по результатам анализа

Ниже обобщены ключевые финансовые показатели Общество с ограниченной ответственностью "Улыбка" за весь рассматриваемый период

С исключительно хорошей стороны финансовое положение и результаты деятельности организации характеризуют следующие показатели:

- чистые активы превышают уставный капитал, при этом за год наблюдалось увеличение чистых активов;
- отличная рентабельность активов (49,8% за последний год);
- рост рентабельности продаж (+20 процентных пункта от рентабельности -8,9% за такой же период прошлого года);
- за период с 01.01.2025 по 31.12.2025 получена прибыль от продаж (180 тыс. руб.), более того наблюдалась положительная динамика по сравнению с аналогичным периодом прошлого года (+314 тыс. руб.);
- чистая прибыль за последний год составила 210 тыс. руб. (+319 тыс. руб. по сравнению с аналогичным периодом прошлого года);
- рост прибыли до процентов к уплате и налогообложения (ЕВИТ) на рубль выручки Общество с ограниченной ответственностью "Улыбка" (+20,3 коп. к -9,3 коп. с рубля выручки за аналогичный период прошлого года).

В ходе анализа были получены следующие неудовлетворительные показатели финансового положения организации:

- высокая зависимость организации от заемного капитала (собственный капитал составляет только 41%);
- ниже нормального значение коэффициент абсолютной ликвидности;
- отрицательное изменение собственного капитала относительно общего изменения активов организации;
- неустойчивое финансовое положение по величине собственных оборотных средств.

Приведенные ниже 3 показателя финансового положения организации имеют критические значения:

- на последний день анализируемого периода коэффициент обеспеченности собственными оборотными средствами имеет крайне неудовлетворительное значение (-1,34);
- коэффициент текущей (общей) ликвидности существенно ниже нормативного значения;
- коэффициент покрытия инвестиций значительно ниже нормы (доля собственного капитала и долгосрочных обязательств в общей сумме капитала организации составляет 41% (нормальное значение для данной отрасли: 80% и более).

Как следует из приведенного анализа, основные финансовые показатели укладываются в нормативные значения. При таком финансовом состоянии у Общества с ограниченной ответственностью "Улыбка" имеются все возможности для продолжения эффективной деятельности.