

Пояснительная записка к бухгалтерской отчетности

1. Сведения об организации

Наименование юридического лица:

Общество с ограниченной ответственностью "Проект Центр"

Идентификационный номер налогоплательщика (ИНН): 7713533815

Код причины постановки на учет (КПП): 771301001

Основным видом деятельности, который является преобладающим и имеет приоритетное значение для организации, является деятельность в области архитектуры, инженерных изысканий и предоставление технических консультаций в этих областях (ОКВЭД 71.1).

2. Анализ финансового положения

2.1. Структура имущества и источники его формирования

Показатель	Значение показателя				Изменение за анализируемый период	
	в тыс. руб.		в % к валюте баланса		тыс. руб. (гр.3- гр.2)	± % ((гр.3- гр.2) : гр.2)
	31.12.2024	31.12.2025	на начало анализируемого периода (31.12.2024)	на конец анализируемого периода (31.12.2025)		
Актив						
Внеоборотные активы	–	–	–	–	–	–
Оборотные	293	239	100	100	-54	-18,4
Пассив						
Собственный капитал	-750	-1 111	-256	-464,9	-361	↓
Долгосрочные обязательства	–	–	–	–	–	–
Краткосрочные обязательства	1 043	1 350	356	564,9	+307	+29,4
Валюта баланса	293	239	100	100	-54	-18,4

* Без доходов будущих периодов, включенных в собственный капитал.

Активы по состоянию на 31.12.2025 характеризуются отсутствием внеоборотных средств при 100% текущих активов. Активы организации за весь период уменьшились на 54 тыс. руб. (на 18,4%). Учитывая уменьшение активов, необходимо отметить, что собственный капитал уменьшился еще в большей степени – на 48,1%. опережающее снижение собственного капитала относительно общего изменения активов – фактор негативный.

Снижение активов организации связано со снижением показателя по строке "денежные средства и денежные эквиваленты" на 73 тыс. руб. (или 100% вклада в снижение активов).

Одновременно, в пассиве баланса наибольшее снижение произошло по строке "капитал и резервы" (-361 тыс. руб., или 99,4% вклада в снижение пассивов организации за год).

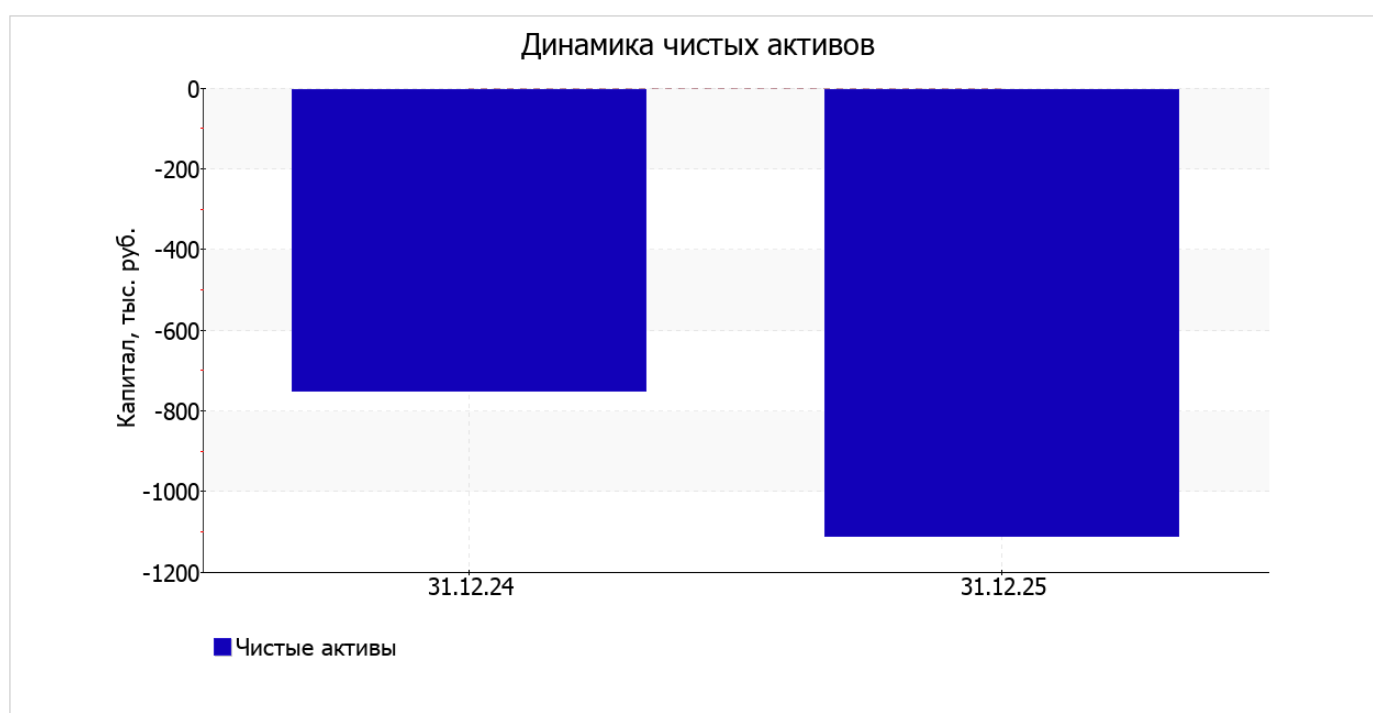
Среди положительно изменившихся статей баланса можно выделить "финансовые и другие оборотные активы" в активе и "краткосрочная кредиторская задолженность" в пассиве (+19 тыс. руб. и +309 тыс. руб. соответственно).

на 31.12.2025 собственный капитал организации равнялся -1 111,0 тыс. руб. собственный капитал организации снизился за весь рассматриваемый период на 361 тыс. руб.

2.2. Оценка стоимости чистых активов организации

Показатель	Значение показателя				Изменение	
	в тыс. руб.		в % к валюте баланса		тыс. руб. (гр.3-гр.2)	± % ((гр.3- гр.2) : гр.2)
	31.12.2024	31.12.2025	на начало анализируемого периода (31.12.2024)	на конец анализируемого периода (31.12.2025)		
1. Чистые активы	-750	-1 111	-256	-464,9	-361	↓

[На конец периода] чистые активы Общество с ограниченной ответственностью "Проект Центр" составляют отрицательную величину. Отрицательная величина чистых активов негативно характеризует финансовое положение и не удовлетворяет требованиям нормативных актов к величине чистых активов организации. В случае, если стоимость чистых активов общества останется меньше его уставного капитала по окончании финансового года, следующего за вторым финансовым годом или каждым последующим финансовым годом, по окончании которых стоимость чистых активов общества оказалась меньше его уставного капитала, общество не позднее чем через шесть месяцев после окончания соответствующего финансового года обязано уменьшить уставный капитал до размера, не превышающего стоимости его чистых активов, либо принять решение о ликвидации (п. 4 ст. 30 Федерального закона от 08.02.1998 г. N 14-ФЗ "Об обществах с ограниченной ответственностью"). К тому же следует отметить снижение чистых активов за весь рассматриваемый период. Наблюдается одновременно и критическое положение на конец периода и ухудшение показателя в течение периода. Сохранение имевшей место тенденции может привести к крайне негативным последствиям. На следующем графике наглядно представлена динамика чистых активов.



2.3. Анализ финансовой устойчивости организации

2.3.1. Основные показатели финансовой устойчивости организации

Показатель	Значение показателя		Изменение показателя (гр.3-гр.2)	Описание показателя и его нормативное значение
	31.12.2024	31.12.2025		
Коэффициент автономии	-2,56	-4,65	-2,09	Отношение собственного капитала к общей сумме капитала. нормальное значение: 0,45 и более (оптимальное 0,55-0,7).
Коэффициент обеспеченности собственными оборотными средствами	-2,56	-4,65	-2,09	Отношение собственных оборотных средств к оборотным активам. нормальное значение: 0,1 и более.
Коэффициент покрытия инвестиций	-2,56	-4,65	-2,09	Отношение собственного капитала и долгосрочных обязательств к общей сумме капитала. нормальное значение для данной отрасли: 0,7 и более.
Коэффициент обеспеченности запасов	-	-	-	Отношение собственных оборотных средств к стоимости запасов. нормальное значение: 0,5 и более.
Коэффициент краткосрочной задолженности	1	1	-	Отношение краткосрочной задолженности к общей сумме задолженности.

Коэффициент автономии организации по состоянию на 31.12.2025 составил **-4,65**. Данный коэффициент характеризует степень зависимости организации от заемного капитала. Полученное здесь значение свидетельствует об отсутствии собственного капитала и полной зависимости организации от заемного капитала. коэффициент автономии резко уменьшился за год (**-2,09**).

в течение анализируемого периода коэффициент обеспеченности собственными оборотными средствами уменьшился на **2,09** и составил **-4,65**. на последний день анализируемого периода (31.12.2025) значение коэффициента не удовлетворяет нормативному и находится в области критических значений.

коэффициент покрытия инвестиций в течение анализируемого периода стремительно уменьшился – с **-2,56** до **-4,65** (**-2,09**). Значение коэффициента на последний день анализируемого периода (31.12.2025) значительно ниже нормы (доля собственного капитала и долгосрочных обязательств в общей сумме капитала организации составляет **-465%**).

Коэффициент краткосрочной задолженности Общество с ограниченной ответственностью "Проект Центр" показывает на отсутствие долгосрочной задолженности при 100% краткосрочной.

2.4. Ликвидность

Показатель ликвидности	Значение показателя		Изменение показателя (гр.3 - гр.2)	Расчет, рекомендованное значение
	31.12.2024	31.12.2025		
Коэффициент текущей (общей) ликвидности	0,28	0,18	-0,1	Отношение текущих активов к краткосрочным обязательствам. нормальное значение: 1,8 и более.
Коэффициент абсолютной ликвидности	0,07	0	-0,07	Отношение денежных средств и их эквивалентов к краткосрочным обязательствам. нормальное значение для данной отрасли: 0,25 и более.

[На конец периода] коэффициент текущей ликвидности имеет значение ниже нормы (0,18 против нормативного значения 1,8). Более того следует отметить отрицательную динамику показателя – за весь рассматриваемый период коэффициент снизился на -0,1.

При норме 0,25 значение коэффициента абсолютной ликвидности составило 0. При этом нужно обратить внимание на имевшее место за год негативное изменение – коэффициент снизился на -0,07.

3. Анализ эффективности деятельности организации

3.1. Обзор результатов деятельности

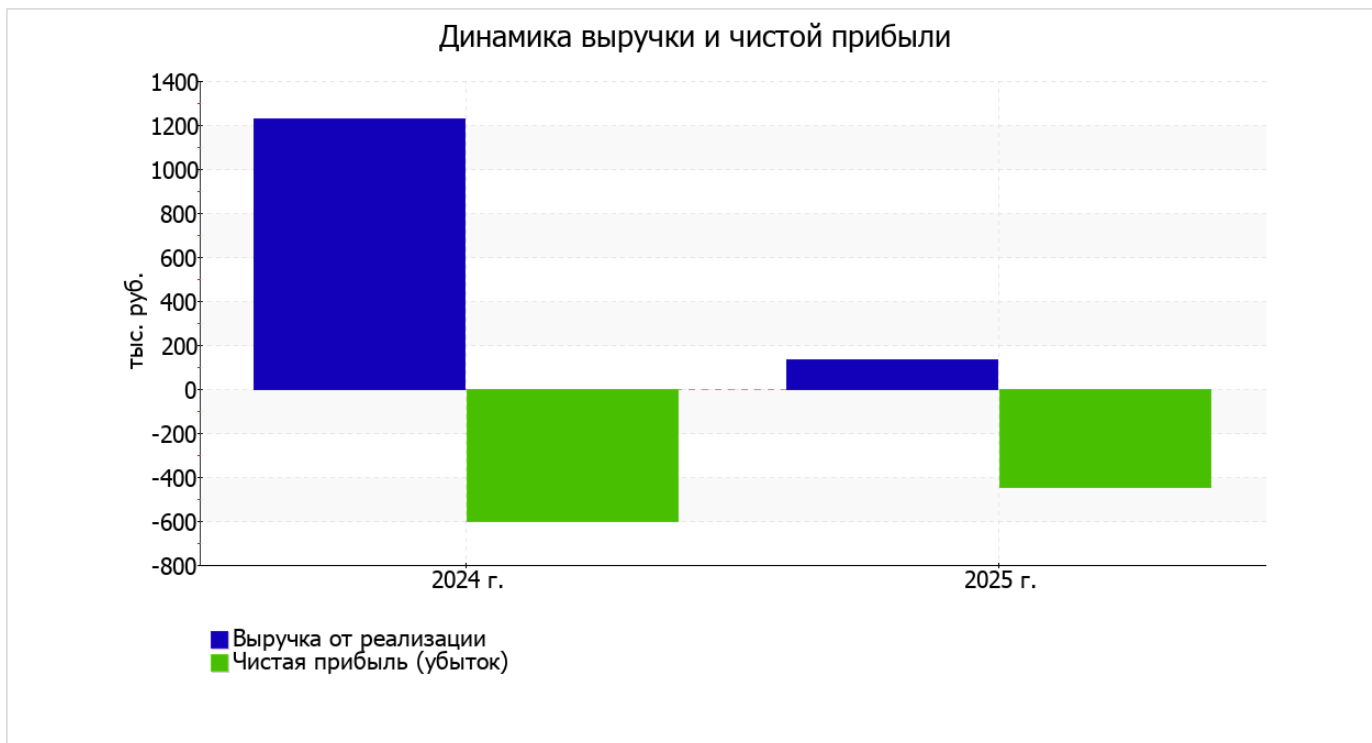
В приведенной ниже таблице обобщены основные финансовые результаты деятельности Общество с ограниченной ответственностью "Проект Центр" за последний год и аналогичный период прошлого года.

По данным "Отчета о финансовых результатах" за весь анализируемый период организация получила убыток от продаж в размере 275 тыс. руб., что составляет 209,9% от выручки. По сравнению с аналогичным периодом прошлого года убыток от продаж снизился на 312 тыс. руб., или на 53,2%.

По сравнению с прошлым периодом в текущем уменьшилась как выручка от продаж, так и расходы по обычной деятельности (на 1 095 и 1 407 тыс. руб. соответственно). Причем в процентном отношении изменение выручки (-89,3%) опережает изменение расходов (-77,6%)

Показатель	Значение показателя, тыс. руб.		Изменение показателя		Средне- годовая величина, тыс. руб.
	2024 г.	2025 г.	тыс. руб. (гр.3 - гр.2)	± % ((3-2) : 2)	
1. Выручка	1 226	131	-1 095	-89,3	679
2. Расходы по обычным видам деятельности	1 813	406	-1 407	-77,6	1 110
3. Прибыль (убыток) от продаж (1-2)	-587	-275	+312	↑	-431
4. Прочие доходы и расходы, кроме процентов к уплате	-	-169	-169	-	-85
5. ЕВИТ (прибыль до уплаты процентов и налогов) (3+4)	-587	-444	+143	↑	-516
6. Проценты к уплате	-	-	-	-	-
7. Налоги на прибыль (доходы)	14	1	-13	-92,9	8
8. Чистая прибыль (убыток) (5-6-7)	-601	-445	+156	↑	-523

Ниже на графике наглядно представлено изменение выручки и прибыли Общество с ограниченной ответственностью "Проект Центр" в течение всего анализируемого периода.



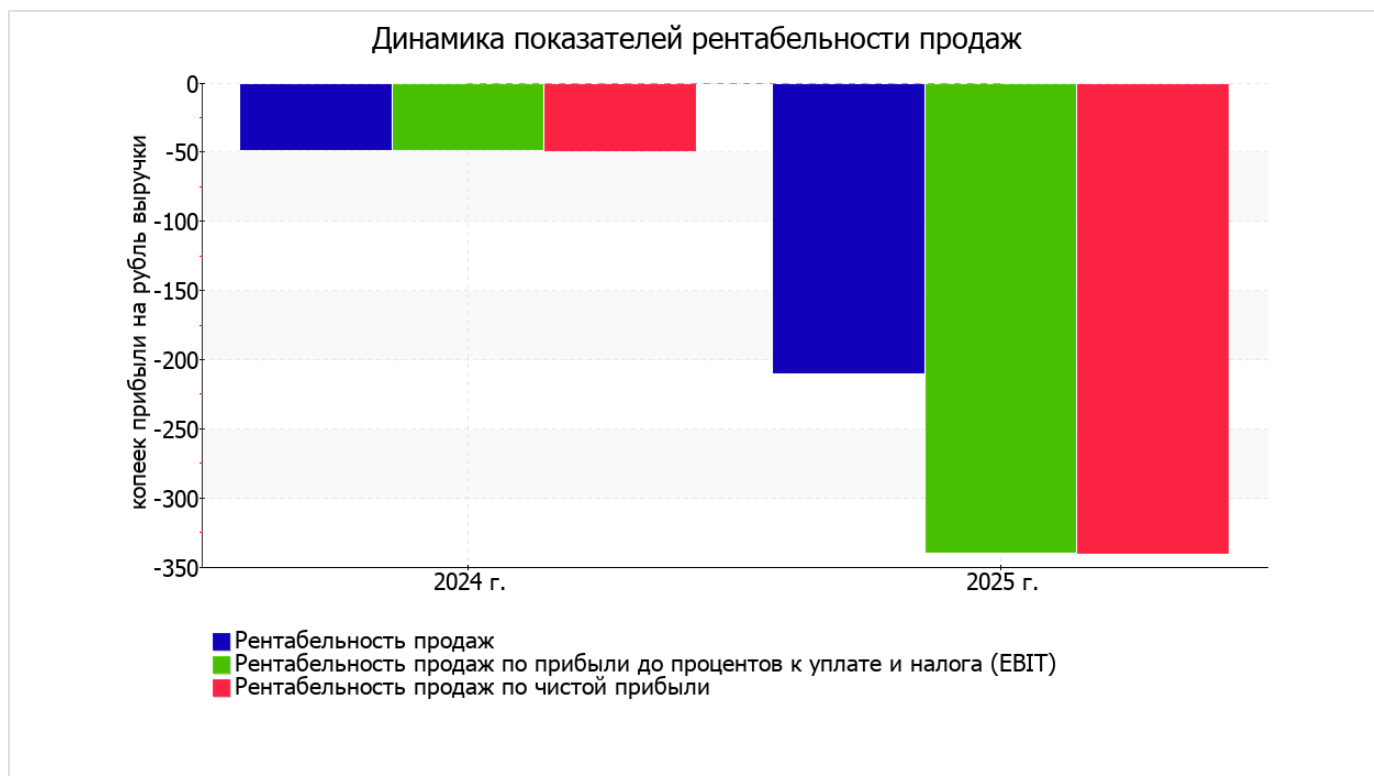
3.2. Анализ рентабельности

Показатели рентабельности	Значения показателя (в %, или в копейках с рубля)		Изменение показателя	
	2024 г.	2025 г.	коп., (гр.3 - гр.2)	± % ((3-2) : 2)
1. Рентабельность продаж (величина прибыли от продаж в каждом рубле выручки). нормальное значение для данной отрасли: 12% и более.	-47,9	-209,9	-162	↓
2. Рентабельность продаж по ЕВІТ (величина прибыли от продаж до уплаты процентов и налогов в каждом рубле выручки).	-47,9	-338,9	-291	↓
3. Рентабельность продаж по чистой прибыли (величина чистой прибыли в каждом рубле выручки). нормальное значение: 6% и более.	-49	-339,7	-290,7	↓

[За последний период] организация получила убыток как от продаж, так и в целом от финансово-хозяйственной деятельности, что и обусловило отрицательные значения всех трех представленных в таблице показателей рентабельности за данный период.

убыток от продаж в анализируемом периоде составляет **-209,9%** от полученной выручки. При этом имеет место падение рентабельности обычных видов деятельности по сравнению с данным показателем за аналогичный период прошлого года (**-162%**).

Показатель рентабельности, рассчитанный как отношение прибыли до процентов к уплате и налогообложения (ЕВІТ) к выручке организации, за последний год составил **-338,9%**. То есть в каждом рубле выручки Общество с ограниченной ответственностью "Проект Центр" содержалось **-338,9** коп. убытка до налогообложения и процентов к уплате.



Рентабельность использования вложенного в предпринимательскую деятельность капитала представлена в следующей таблице.

Показатель рентабельности	Значение показателя, %	Расчет показателя
	2025 г.	
Рентабельность собственного капитала (ROE)	–	Отношение чистой прибыли к средней величине собственного капитала. нормальное значение: 20% и более.
Рентабельность активов (ROA)	-167,3	Отношение чистой прибыли к средней стоимости активов. нормальное значение: 12% и более.
Прибыль на задействованный капитал (ROCE)	–	Отношение прибыли до уплаты процентов и налогов (ЕБИТ) к собственному капиталу и долгосрочным обязательствам.

В данном случае показатель рентабельности собственного капитала за последний год рассчитан не был, поскольку у организации фактически отсутствовал собственный капитал (в среднем составил отрицательную величину: **-1 111** тыс. руб. на 31.12.2025 и **-750** тыс. руб. по итогам предшествующего года).

за 2025 год значение рентабельности активов, равное **-167,3%**, характеризуется как критическое.

3.3. Расчет показателей деловой активности (оборачиваемости)

Далее в таблице рассчитаны показатели оборачиваемости ряда активов, характеризующие скорость возврата вложенных в предпринимательскую деятельность денежных средств, а также показатель оборачиваемости кредиторской задолженности при расчетах с поставщиками и подрядчиками.

Показатель оборачиваемости	Значение в днях	Коэфф. 2025 г.
	2025 г.	
Оборачиваемость оборотных средств (отношение средней величины оборотных активов к среднедневной выручке*; нормальное значение для данной отрасли: 196 и менее дн.)	741	0,5
Оборачиваемость запасов (отношение средней стоимости запасов к среднедневной себестоимости проданных товаров; нормальное значение для данной отрасли: 4 и менее дн.)	–	–
Оборачиваемость кредиторской задолженности (отношение средней величины кредиторской задолженности к среднедневной выручке)	1 353	0,3
Оборачиваемость активов (отношение средней стоимости активов к среднедневной выручке; нормальное значение для данной отрасли: не более 228 дн.)	741	0,5
Оборачиваемость собственного капитала (отношение средней величины собственного капитала к среднедневной выручке)	–	–

* Приведен расчет показателя в днях. Значение коэффициента равно отношению 365 к значению показателя в днях.

Данные об оборачиваемости активов за весь рассматриваемый период свидетельствуют о том, что организация получает выручку, равную сумме всех имеющихся активов за 741 календарный день.

4. Выводы по результатам анализа

По результатам проведенного анализа выделены и сгруппированы по качественному признаку основные показатели финансового положения (по состоянию на последний день анализируемого периода (31.12.2025)) и результатов деятельности Общество с ограниченной ответственностью "Проект Центр" в течение анализируемого периода.

Показатели финансового положения и результатов деятельности организации, имеющие критические значения:

- критическое значение коэффициента автономии (-4,65), из-за фактического отсутствия собственного капитала);
- чистые активы меньше уставного капитала, при этом за период имело место снижение величины чистых активов;
- на 31 декабря 2025 г. коэффициент обеспеченности собственными оборотными средствами имеет крайне неудовлетворительное значение (-4,65);
- существенно ниже нормативного значения коэффициент текущей (общей) ликвидности;
- коэффициент абсолютной ликвидности существенно ниже нормативного значения;
- падение рентабельности продаж (-162 процентных пункта от рентабельности -47,9% за такой же период прошлого года (01.01–31.12.2024));
- отрицательная динамика собственного капитала относительно общего изменения активов организации;
- коэффициент покрытия инвестиций значительно ниже нормы (доля собственного капитала и долгосрочных обязательств в общей сумме капитала организации составляет -465% (нормальное значение для данной отрасли: 70% и более);
- критическое финансовое положение по величине собственных оборотных средств;
- отрицательная динамика финансового результата до процентов к уплате и налогообложения (ЕВИТ) на рубль выручки Общество с ограниченной ответственностью "Проект Центр" (-291 коп. от данного показателя за аналогичный период прошлого года (01.01–31.12.2024)).

С отрицательной стороны результаты деятельности организации характеризуют следующие показатели:

- за 2025 год получен убыток от продаж (-275 тыс. руб.), хотя и наблюдалась положительная динамика по сравнению с аналогичным периодом прошлого года (+312 тыс. руб.);
- убыток от финансово-хозяйственной деятельности за 2025 год составил -445 тыс. руб. (+156 тыс. руб. по сравнению с аналогичным периодом прошлого года).

Как следует из приведенных выше значений показателей, у организации наблюдается крайне сложная финансовая ситуация, что подразумевает принятие незамедлительных мер по ее оздоровлению.