

Пояснительная записка к бухгалтерской отчетности

1. Сведения об организации

Наименование юридического лица:

Общество с ограниченной ответственностью «БЕНЕ ЕССЕ»

Идентификационный номер налогоплательщика (ИНН): 7718920991

Код причины постановки на учет (КПП): 502201001

Основным видом деятельности, который является преобладающим и имеет приоритетное значение для организации, является торговля розничная прочая в неспециализированных магазинах (ОКВЭД 47.19).

2. Анализ финансового положения

2.1. Структура имущества и источники его формирования

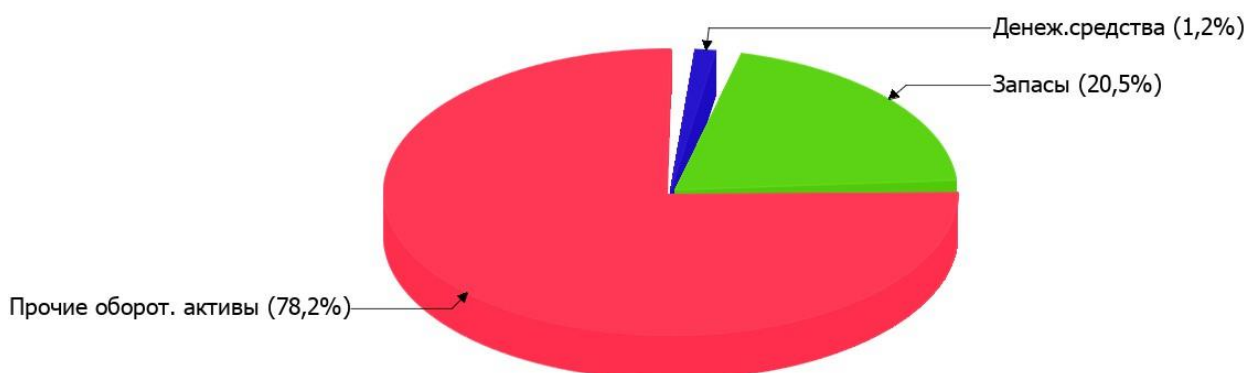
Показатель	Значение показателя				Изменение за анализируемый период	
	в тыс. руб.		в % к валюте баланса		тыс. руб. (гр.3- гр.2)	± % ((гр.3- гр.2) : гр.2)
	31.12.2024	31.12.2025	на начало анализируемого периода (31.12.2024)	на конец анализируемого периода (31.12.2025)		
Актив						
Внеоборотные активы	–	–	–	–	–	–
Оборотные	5 964	4 915	100	100	-1 049	-17,6
Пассив						
Собственный капитал	2 131	675	35,7	13,7	-1 456	-68,3
Долгосрочные обязательства	420	420	7	8,5	–	–
Краткосрочные обязательства	3 413	3 820	57,2	77,7	+407	+11,9
Валюта баланса	5 964	4 914	100	100	-1 050	-17,6

* Без доходов будущих периодов, включенных в собственный капитал.

Соотношение основных качественных групп активов организации на 31.12.2025 характеризуется отсутствием внеоборотных средств при 100% текущих активов. Активы организации за год уменьшились на 1 050 тыс. руб. (на 17,6%). Учитывая снижение активов, необходимо отметить, что собственный капитал уменьшился еще в большей степени – на 68,3%. опережающее снижение собственного капитала относительно общего изменения активов – фактор негативный.

На диаграмме ниже представлена структура активов организации в разрезе основных групп:

Структура активов организации на 31 декабря 2025 г.



Снижение величины активов организации связано со снижением следующих позиций актива бухгалтерского баланса (в скобках указана доля изменения статьи в общей сумме всех отрицательно изменившихся статей):

- запасы – **753** тыс. руб. (**67,4%**)
- денежные средства и денежные эквиваленты – **364** тыс. руб. (**32,6%**)

Одновременно, в пассиве баланса снижение произошло по строке "капитал и резервы" (**-1 456** тыс. руб., или **100%** вклада в снижение пассивов организации в течение анализируемого периода).

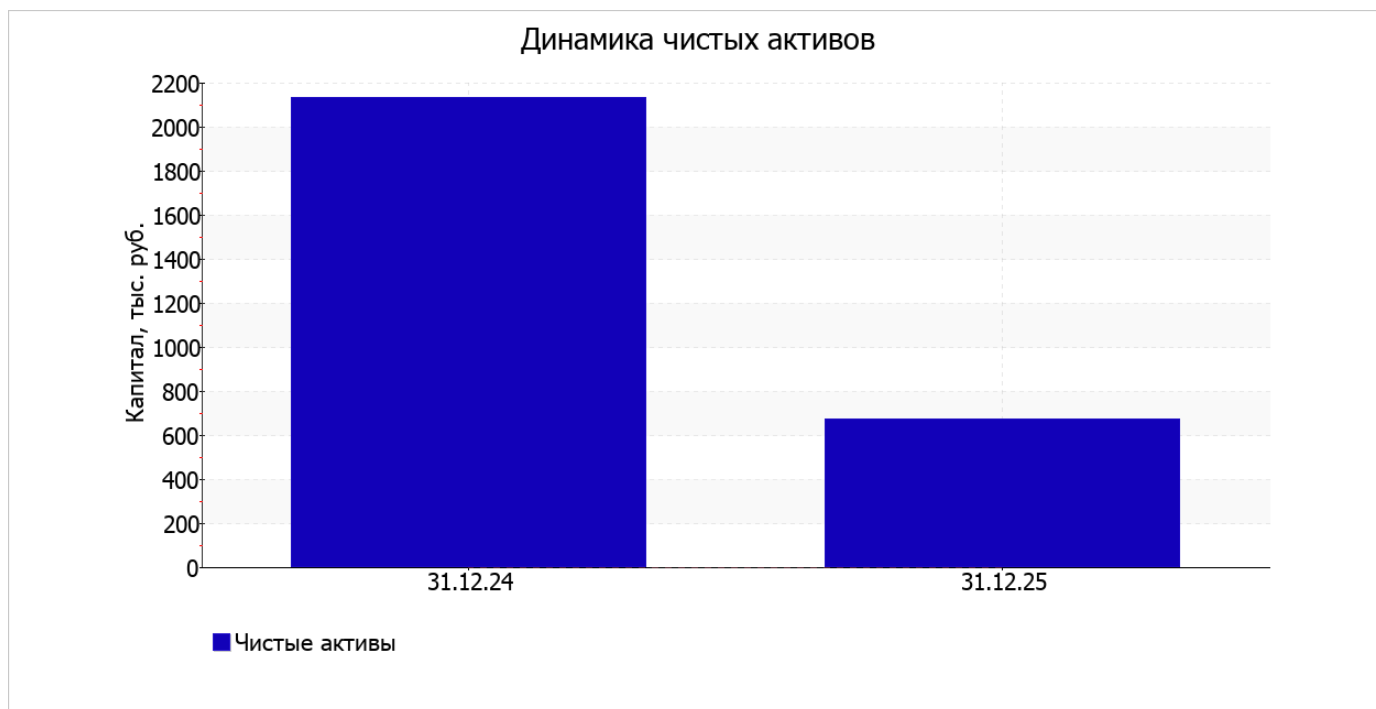
Среди положительно изменившихся статей баланса можно выделить "финансовые и другие оборотные активы" в активе и "краткосрочная кредиторская задолженность" в пассиве (**+68** тыс. руб. и **+227** тыс. руб. соответственно).

собственный капитал организации на 31.12.2025 равнялся **675** тыс. руб. в течение анализируемого периода отмечено весьма значительное уменьшение собственного капитала – на **1 456,0** тыс. руб., или на **68,3%**.

2.2. Оценка стоимости чистых активов организации

Показатель	Значение показателя				Изменение	
	в тыс. руб.		в % к валюте баланса		тыс. руб. (гр.3-гр.2)	± % ((гр.3- гр.2) : гр.2)
	31.12.2024	31.12.2025	на начало анализируемого периода (31.12.2024)	на конец анализируемого периода (31.12.2025)		
1. Чистые активы	2 131	674	35,7	13,7	-1 457	-68,4

Имеющаяся величина чистых активов положительно характеризует финансовое положение, полностью удовлетворяя требованиям нормативных актов к величине чистых активов организации. Однако следует отметить снижение чистых активов на **68,4%** за весь анализируемый период. Несмотря на нормальную относительно уставного капитала величину чистых активов, их дальнейшее снижение может привести к ухудшению данного соотношения. Ниже на графике представлено изменение чистых активов организации.



2.3. Анализ финансовой устойчивости организации

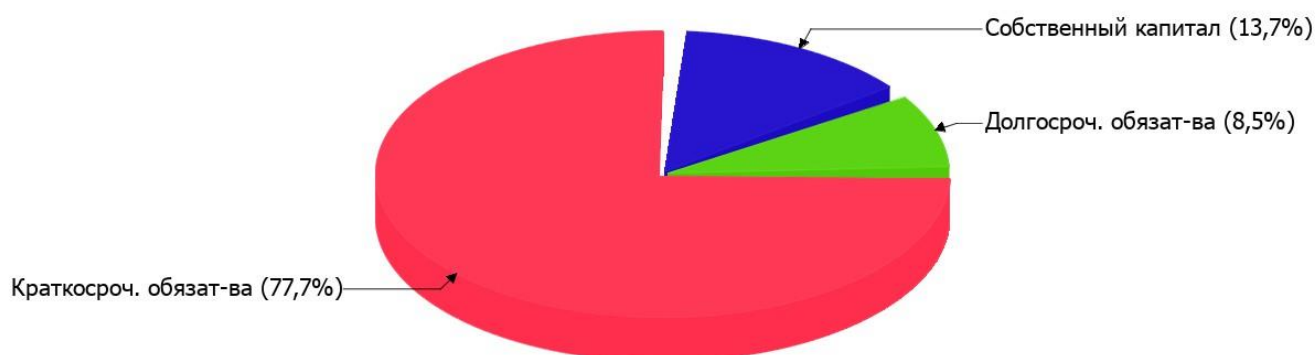
2.3.1. Основные показатели финансовой устойчивости организации

Показатель	Значение показателя		Изменение показателя (гр.3-гр.2)	Описание показателя и его нормативное значение
	31.12.2024	31.12.2025		
Коэффициент автономии	0,36	0,14	-0,22	Отношение собственного капитала к общей сумме капитала. нормальное значение: 0,45 и более (оптимальное 0,55-0,7).
Коэффициент обеспеченности собственными оборотными средствами	0,36	0,14	-0,22	Отношение собственных оборотных средств к оборотным активам. нормальное значение: не менее 0,1.
Коэффициент покрытия инвестиций	0,43	0,22	-0,21	Отношение собственного капитала и долгосрочных обязательств к общей сумме капитала. нормальное значение для данной отрасли: 0,7 и более.
Коэффициент обеспеченности запасов	1,21	0,67	-0,54	Отношение собственных оборотных средств к стоимости запасов. нормальное значение: не менее 0,5.
Коэффициент краткосрочной задолженности	0,89	0,9	+0,01	Отношение краткосрочной задолженности к общей сумме задолженности.

Коэффициент автономии организации на 31.12.2025 составил **0,14**. Данный коэффициент характеризует степень зависимости организации от заемного капитала. Полученное здесь значение говорит о недостаточной доле собственного капитала (**14%**) в общем капитале организации. коэффициент автономии стремительно снизился за весь рассматриваемый период (**-0,22**).

Структура капитала организации представлена ниже на диаграмме:

Структура капитала организации на 31 декабря 2025 г.



на 31.12.2025 коэффициент обеспеченности собственными оборотными средствами равнялся **0,14**. наблюдалось весьма значительное уменьшение коэффициента обеспеченности собственными оборотными средствами за весь анализируемый период – на **0,22**. на последний день анализируемого периода (31.12.2025) коэффициент вполне укладывается в норму.

за весь анализируемый период коэффициент покрытия инвестиций снизился с **0,43** до **0,22** (т.е. на **0,21**). Значение коэффициента по состоянию на 31.12.2025 значительно ниже нормативного значения (доля собственного капитала и долгосрочных обязательств в общей сумме капитала организации составляет **22%**).

на последний день анализируемого периода коэффициент обеспеченности материальных запасов составил **0,67**. за последний год коэффициент обеспеченности материальных запасов значительно уменьшился (на **0,54**). по состоянию на 31.12.2025 значение коэффициента обеспеченности материальных запасов является очень хорошим.

По коэффициенту краткосрочной задолженности видно, что величина краткосрочной кредиторской задолженности организации значительно превосходит величину долгосрочной задолженности (90,1% и 9,9% соответственно). При этом за год доля долгосрочной задолженности уменьшилась на 1,1%.

2.4. Ликвидность

Показатель ликвидности	Значение показателя		Изменение показателя (гр.3 - гр.2)	Расчет, рекомендованное значение
	31.12.2024	31.12.2025		
Коэффициент текущей (общей) ликвидности	1,75	1,29	-0,46	Отношение текущих активов к краткосрочным обязательствам. нормальное значение: 1,8 и более.
Коэффициент абсолютной ликвидности	0,12	0,02	-0,1	Отношение денежных средств и их эквивалентов к краткосрочным обязательствам. нормальное значение для данной отрасли: 0,2 и более.

[На конец периода] коэффициент текущей (общей) ликвидности не укладывается в норму (**1,29** против нормативного значения 1,8). При этом нужно обратить внимание на имевшее место за последний год негативное изменение – коэффициент текущей ликвидности снизился на **-0,46**.

Ниже нормы, как и первый коэффициент, оказался коэффициент абсолютной ликвидности (**0,02** при норме 0,2). Более того следует отметить отрицательную динамику показателя – за весь рассматриваемый период коэффициент абсолютной ликвидности снизился на **-0,1**.

3. Анализ эффективности деятельности организации

3.1. Обзор результатов деятельности

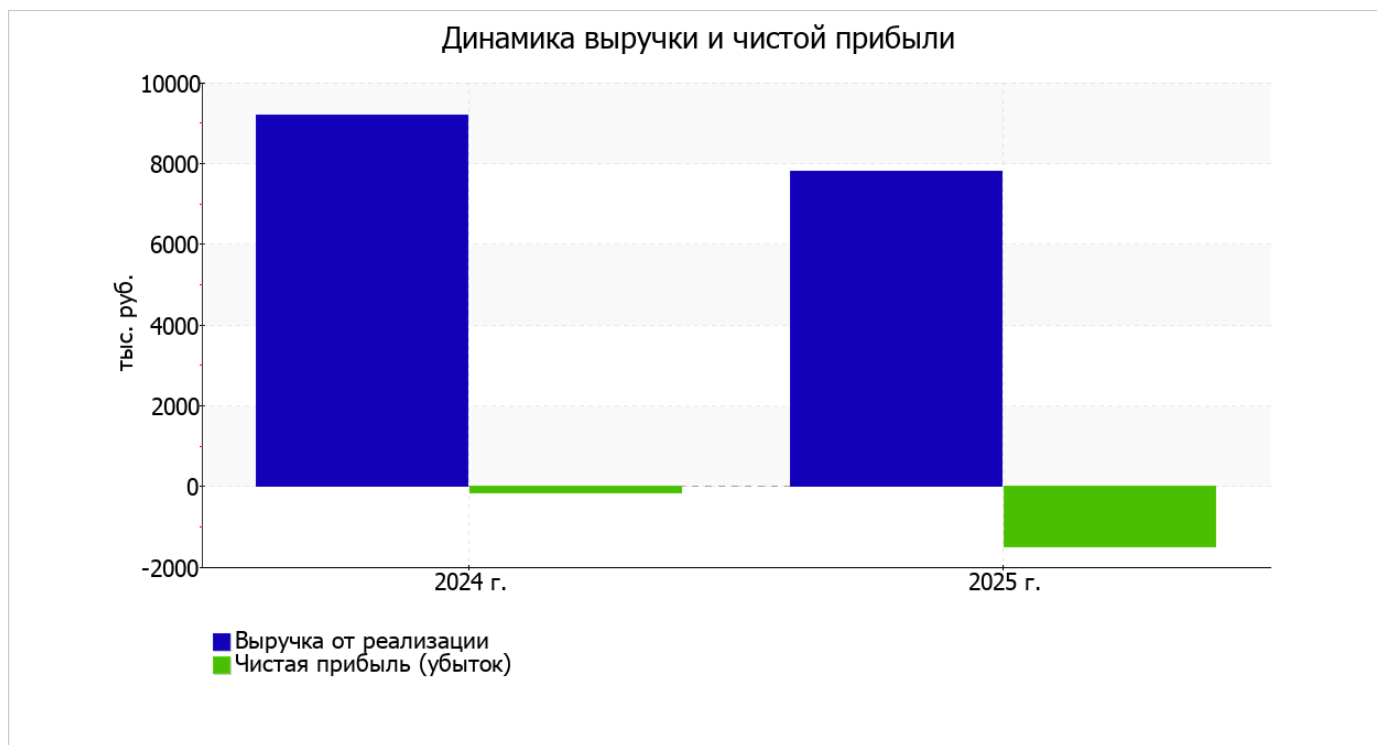
Ниже в таблице приведены основные финансовые результаты деятельности Общества с ограниченной ответственностью «БЕНЕ ЕССЕ» за весь рассматриваемый период и аналогичный период прошлого года.

По данным "Отчета о финансовых результатах" за последний год организация получила убыток от продаж в размере **758** тыс. руб., что составило 9,7% от выручки. В отличие от анализируемого, в предыдущем периоде имела место прибыль в сумме **380** тыс. руб.

По сравнению с прошлым периодом в текущем снизилась как выручка от продаж, так и расходы по обычной деятельности (на **1 393** и **255** тыс. руб. соответственно). Причем в процентном отношении изменение выручки (**-15,2%**) опережает изменение расходов (**-2,9%**)

Показатель	Значение показателя, тыс. руб.		Изменение показателя		Средне- годовая величина, тыс. руб.
	2024 г.	2025 г.	тыс. руб. (гр.3 - гр.2)	± % ((3-2) : 2)	
1. Выручка	9 193	7 800	-1 393	-15,2	8 497
2. Расходы по обычным видам деятельности	8 813	8 558	-255	-2,9	8 686
3. Прибыль (убыток) от продаж (1-2)	380	-758	-1 138	↓	-189
4. Прочие доходы и расходы, кроме процентов к уплате	-241	-510	-269	↓	-376
5. ЕБИТ (прибыль до уплаты процентов и налогов) (3+4)	139	-1 268	-1 407	↓	-565
6. Проценты к уплате	—	—	—	—	—
7. Налоги на прибыль (доходы)	289	234	-55	-19	262
8. Чистая прибыль (убыток) (5-6-7)	-150	-1 502	-1 352	↓	-826

Изменение выручки наглядно представлено ниже на графике.



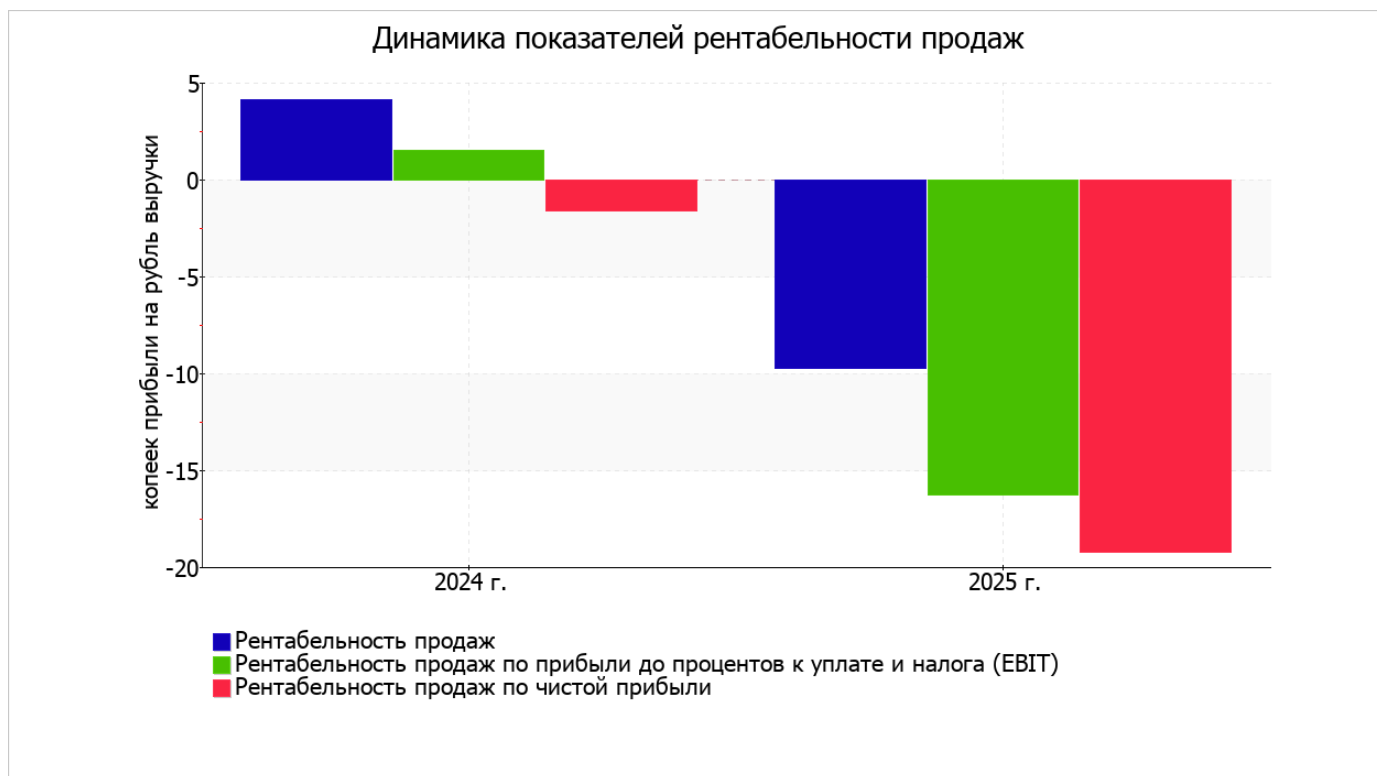
3.2. Анализ рентабельности

Показатели рентабельности	Значения показателя (в %, или в копейках с рубля)		Изменение показателя	
	2024 г.	2025 г.	коп., (гр.3 - гр.2)	± % ((3-2) : 2)
1. Рентабельность продаж (величина прибыли от продаж в каждом рубле выручки). нормальное значение: 5% и более.	4,1	-9,7	-13,8	↓
2. Рентабельность продаж по EBIT (величина прибыли от продаж до уплаты процентов и налогов в каждом рубле выручки).	1,5	-16,3	-17,8	↓
3. Рентабельность продаж по чистой прибыли (величина чистой прибыли в каждом рубле выручки). нормальное значение для данной отрасли: 3% и более.	-1,6	-19,3	-17,7	↓

[За последний период] организация получила убыток как от продаж, так и в целом от финансово-хозяйственной деятельности, что и обусловило отрицательные значения всех трех представленных в таблице показателей рентабельности за данный период.

Рентабельность продаж за последний год составила **-9,7%**. К тому же имеет место отрицательная динамика рентабельности продаж по сравнению с данным показателем за аналогичный период года, предшествующего отчетному, (**-13,8%**).

Показатель рентабельности, рассчитанный как отношение прибыли до процентов к уплате и налогообложения (ЕБИТ) к выручке организации, за период 01.01–31.12.2025 составил **-16,3%**. Это значит, что в каждом рубле выручки организации содержалось **-16,3** коп. убытка до налогообложения и процентов к уплате.



В следующей таблице представлена рентабельность использования вложенного в предпринимательскую деятельность капитала.

Показатель рентабельности	Значение показателя, %	Расчет показателя
	2025 г.	
Рентабельность собственного капитала (ROE)	-107,1	Отношение чистой прибыли к средней величине собственного капитала. нормальное значение: не менее 20%.
Рентабельность активов (ROA)	-27,6	Отношение чистой прибыли к средней стоимости активов. нормальное значение для данной отрасли: 7% и более.
Прибыль на задействованный капитал (ROCE)	-69,6	Отношение прибыли до уплаты процентов и налогов (ЕБИТ) к собственному капиталу и долгосрочным обязательствам.

[За последний период] каждый рубль собственного капитала Общество с ограниченной ответственностью «БЕНЕ ЕССЕ» обеспечил убыток в размере **1,071** руб.

за последний год значение рентабельности активов, равное **-27,6%**, не удовлетворяет нормативному и находится в области критических значений.

3.3. Расчет показателей деловой активности (оборачиваемости)

В следующей таблице рассчитаны показатели оборачиваемости ряда активов, характеризующие скорость возврата вложенных в предпринимательскую деятельность средств, а также показатель оборачиваемости кредиторской задолженности при расчетах с поставщиками и подрядчиками.

Показатель оборачиваемости	Значение в днях	Коэфф. 2025 г.
	2025 г.	
Оборачиваемость оборотных средств (отношение средней величины оборотных активов к средневзвешенной выручке*; нормальное значение для данной отрасли: 112 и менее дн.)	255	1,4
Оборачиваемость запасов (отношение средней стоимости запасов к средневзвешенной себестоимости проданных товаров; нормальное значение для данной отрасли: не более 4 дн.)	–	–
Оборачиваемость кредиторской задолженности (отношение средней величины кредиторской задолженности к средневзвешенной выручке)	165	2,2
Оборачиваемость активов (отношение средней стоимости активов к средневзвешенной выручке; нормальное значение для данной отрасли: 152 и менее дн.)	255	1,4
Оборачиваемость собственного капитала (отношение средней величины собственного капитала к средневзвешенной выручке)	66	5,6

* Приведен расчет показателя в днях. Значение коэффициента равно отношению 365 к значению показателя в днях.

Данные об оборачиваемости активов за весь рассматриваемый период свидетельствуют о том, что организация получает выручку, равную сумме всех имеющихся активов за 255 календарных дней.

4. Выводы по результатам анализа

Ниже по качественному признаку обобщены важнейшие показатели финансового положения (по состоянию на 31 декабря 2025 г.) и результаты деятельности Общество с ограниченной ответственностью «БЕНЕ ЕССЕ» за год.

Показатели финансового положения и результатов деятельности организации, имеющие критические значения: значительно ниже нормативного значения коэффициент абсолютной ликвидности;

- падение рентабельности продаж (-13,8 процентных пункта от рентабельности 4,1% за такой же период прошлого года (01.01–31.12.2024));
- отрицательное изменение собственного капитала относительно общего изменения активов организации;
- коэффициент покрытия инвестиций значительно ниже нормы (доля собственного капитала и долгосрочных обязательств в общей сумме капитала организации составляет 22% (нормальное значение для данной отрасли: 70% и более));
- за последний год получен убыток от продаж (-758 тыс. руб.), причем наблюдалась отрицательная динамика по сравнению с аналогичным периодом прошлого года (-1 138 тыс. руб.);
- убыток от финансово-хозяйственной деятельности за последний год составил -1 502 тыс. руб.;
- отрицательная динамика финансового результата до процентов к уплате и налогообложения (ЕБИТ) на рубль выручки организации (-17,8 коп. от данного показателя за такой же период прошлого года (01.01–31.12.2024)).

Показатели финансового положения организации, имеющие хорошие значения:

- чистые активы превышают уставный капитал, однако за весь анализируемый период произошло снижение их величины;
- на 31.12.2025 коэффициент обеспеченности собственными оборотными средствами имеет нормальное значение (0,14);
- нормальная финансовая устойчивость по величине собственных оборотных средств.

С негативной стороны финансовое положение организации характеризуют такие показатели:

- высокая зависимость организации от заемного капитала (собственный капитал составляет только 14%);
- коэффициент текущей (общей) ликвидности не укладывается в нормативное значение.

Согласно приведенному анализу, финансовое состояние Общества с ограниченной ответственностью «БЕНЕ ЕССЕ» не в полной мере соответствует общепринятым нормам, часть показателей имеет неудовлетворительные значения. Но у организации имеются возможности для продолжения деятельности, восстановления нормативных значений финансовых показателей.