

Пояснительная записка к бухгалтерской отчетности

1. Сведения об организации

Наименование юридического лица:

Общество с ограниченной ответственностью "Запчастико"

Идентификационный номер налогоплательщика (ИНН): 2700021257

Код причины постановки на учет (КПП): 270001001

Основным видом деятельности, который является преобладающим и имеет приоритетное значение для организации, является торговля оптовая автомобильными деталями, узлами и принадлежностями (ОКВЭД 45.31).

2. Анализ финансового положения

2.1. Структура имущества и источники его формирования

Показатель	Значение показателя				Изменение за анализируемый период	
	в тыс. руб.		в % к валюте баланса		тыс. руб. (гр.3- гр.2)	± % ((гр.3- гр.2) : гр.2)
	31.12.2024	31.12.2025	на начало анализируемого периода (31.12.2024)	на конец анализируемого периода (31.12.2025)		
Актив						
Внеоборотные активы	–	–	–	–	–	–
Оборотные	4 394	6 726	100	100	+2 332	+53,1
Пассив						
Собственный капитал	2 069	3 472	47,1	51,6	+1 403	+67,8
Долгосрочные обязательства	–	–	–	–	–	–
Краткосрочные обязательства	2 324	3 255	52,9	48,4	+931	+40,1
Валюта баланса	4 393	6 727	100	100	+2 334	+53,1

* Без доходов будущих периодов, включенных в собственный капитал.

Активы на 31.12.2025 характеризуются отсутствием внеоборотных средств при 100% текущих активов. Активы организации за последний год увеличились на 2 334 тыс. руб. (на 53,1%). Учитывая значительный рост активов, необходимо отметить, что собственный капитал увеличился еще в большей степени – на 67,8%. опережающее увеличение собственного капитала относительно общего изменения активов является положительным показателем.

Рост активов организации связан с ростом показателя по строке "денежные средства и денежные эквиваленты" на 3 216 тыс. руб. (или 100% вклада в прирост активов).

Одновременно, в пассиве баланса прирост наблюдается по строкам:

- капитал и резервы – 1 403 тыс. руб. (60,1%)
- краткосрочная кредиторская задолженность – 931 тыс. руб. (39,9%)

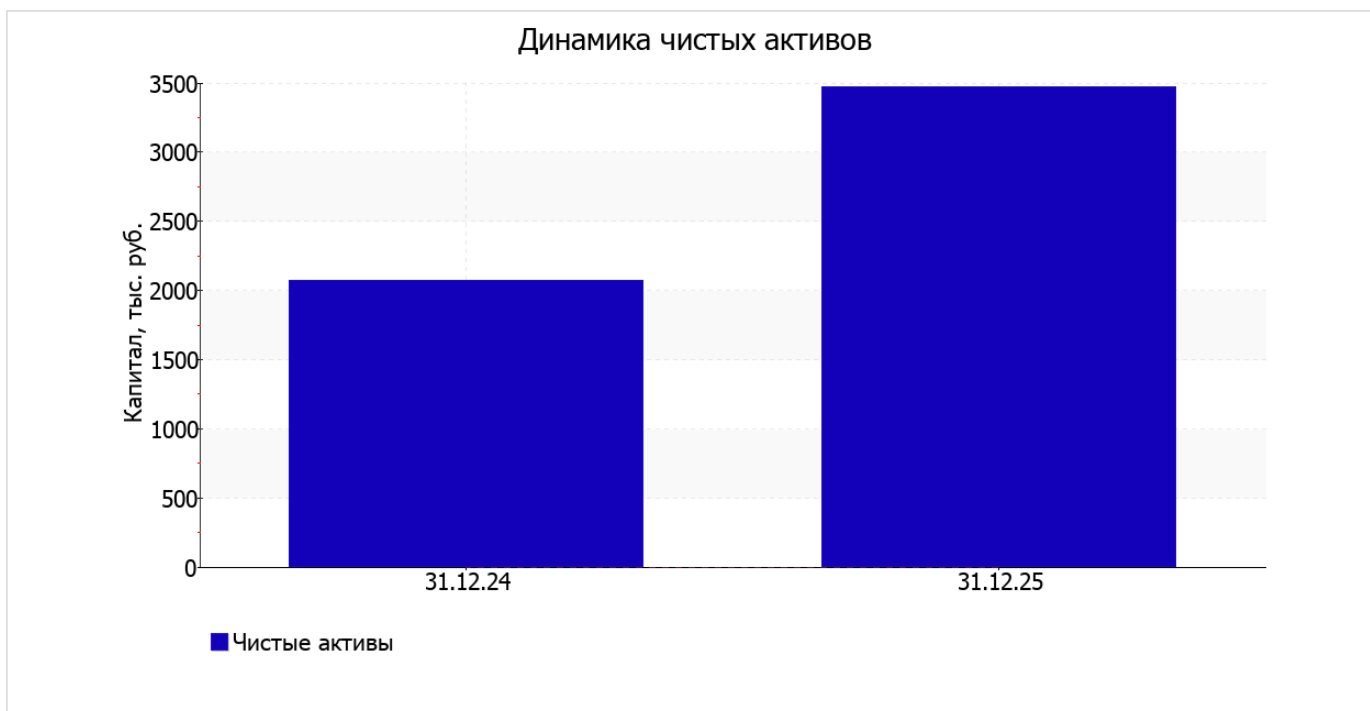
Среди отрицательно изменившихся статей баланса можно выделить "финансовые и другие оборотные активы" в активе (-884 тыс. руб.).

за год произошел стремительный рост собственного капитала – на 1 403,0 тыс. руб., или на 68% (до 3 472,0 тыс. руб.).

2.2. Оценка стоимости чистых активов организации

Показатель	Значение показателя				Изменение	
	в тыс. руб.		в % к валюте баланса		тыс. руб. (гр.3-гр.2)	± % ((гр.3-гр.2) : гр.2)
	31.12.2024	31.12.2025	на начало анализируемого периода (31.12.2024)	на конец анализируемого периода (31.12.2025)		
1. Чистые активы	2 069	3 472	47,1	51,6	+1 403	+67,8

Имеющаяся величина чистых активов положительно характеризует финансовое положение, полностью удовлетворяя требованиям нормативных актов к величине чистых активов организации. К тому же следует отметить увеличение чистых активов на 67,8% за весь рассматриваемый период. Превышение чистых активов над уставным капиталом и в то же время их увеличение за период говорит о хорошем финансовом положении организации по данному признаку. На следующем графике наглядно представлена динамика чистых активов.



2.3. Анализ финансовой устойчивости организации

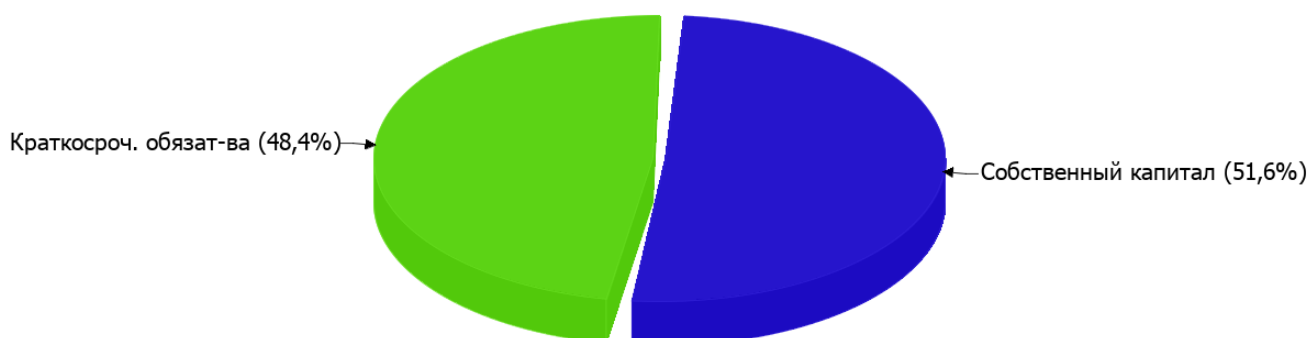
2.3.1. Основные показатели финансовой устойчивости организации

Показатель	Значение показателя		Изменение показателя (гр.3-гр.2)	Описание показателя и его нормативное значение
	31.12.2024	31.12.2025		
Коэффициент автономии	0,47	0,52	+0,05	Отношение собственного капитала к общей сумме капитала. нормальное значение: не менее 0,45 (оптимальное 0,55-0,7).
Коэффициент обеспеченности собственными оборотными средствами	0,47	0,52	+0,05	Отношение собственных оборотных средств к оборотным активам. нормальное значение: 0,1 и более.
Коэффициент покрытия инвестиций	0,47	0,52	+0,05	Отношение собственного капитала и долгосрочных обязательств к общей сумме капитала. нормальное значение для данной отрасли: не менее 0,7.
Коэффициент обеспеченности запасов	–	–	–	Отношение собственных оборотных средств к стоимости запасов. нормальное значение: 0,5 и более.
Коэффициент краткосрочной задолженности	1	1	–	Отношение краткосрочной задолженности к общей сумме задолженности.

Коэффициент автономии организации на последний день анализируемого периода (31.12.2025) составил **0,52**. Полученное значение говорит о том, что доля собственного капитала в общем капитале организации составляет **52%**, соответствуя общепринятому критерию (нормальное значение: 0,45 и более, оптимальное 0,55-0,7). коэффициент автономии за весь анализируемый период увеличился на **0,05**.

На диаграмме ниже наглядно представлена структура капитала организации: Необходимо отметить, что долгосрочные обязательства не нашли отражение на диаграмме ввиду их отсутствия.

Структура капитала организации на 31 декабря 2025 г.



коэффициент обеспеченности собственными оборотными средствами на 31 декабря 2025 г. равнялся **0,52**, что на **0,05** выше значения коэффициента обеспеченности собственными оборотными средствами на начало анализируемого периода (31.12.2024). коэффициент на 31 декабря 2025 г. демонстрирует вполне соответствующее нормальному значению.

за весь рассматриваемый период коэффициент покрытия инвестиций ощутимо вырос до **0,52** (т.е. на **0,05**). Значение коэффициента на 31.12.2025 ниже нормативного значения.

Коэффициент краткосрочной задолженности организации показывает на отсутствие долгосрочной задолженности при 100% краткосрочной.

2.4. Ликвидность

Показатель ликвидности	Значение показателя		Изменение показателя (гр.3 - гр.2)	Расчет, рекомендованное значение
	31.12.2024	31.12.2025		
Коэффициент текущей (общей) ликвидности	1,89	2,07	+0,18	Отношение текущих активов к краткосрочным обязательствам. нормальное значение: 1,8 и более.
Коэффициент абсолютной ликвидности	1,51	2,07	+0,56	Отношение денежных средств и их эквивалентов к краткосрочным обязательствам. нормальное значение: 0,15 и более.

[На конец периода] значение коэффициента текущей ликвидности (**2,07**) соответствует норме. При этом за последний год коэффициент текущей ликвидности вырос на **0,18**.

Второй коэффициент, характеризующий способность организации погасить всю или часть краткосрочной задолженности за счет денежных средств и их эквивалентов, имеет значение, соответствующее допустимому (**2,07**). [За весь период] коэффициент вырос на **0,56**.

3. Анализ эффективности деятельности организации

3.1. Обзор результатов деятельности

Основные финансовые результаты деятельности Общество с ограниченной ответственностью "Запчастико" в течение анализируемого периода приведены ниже в таблице.

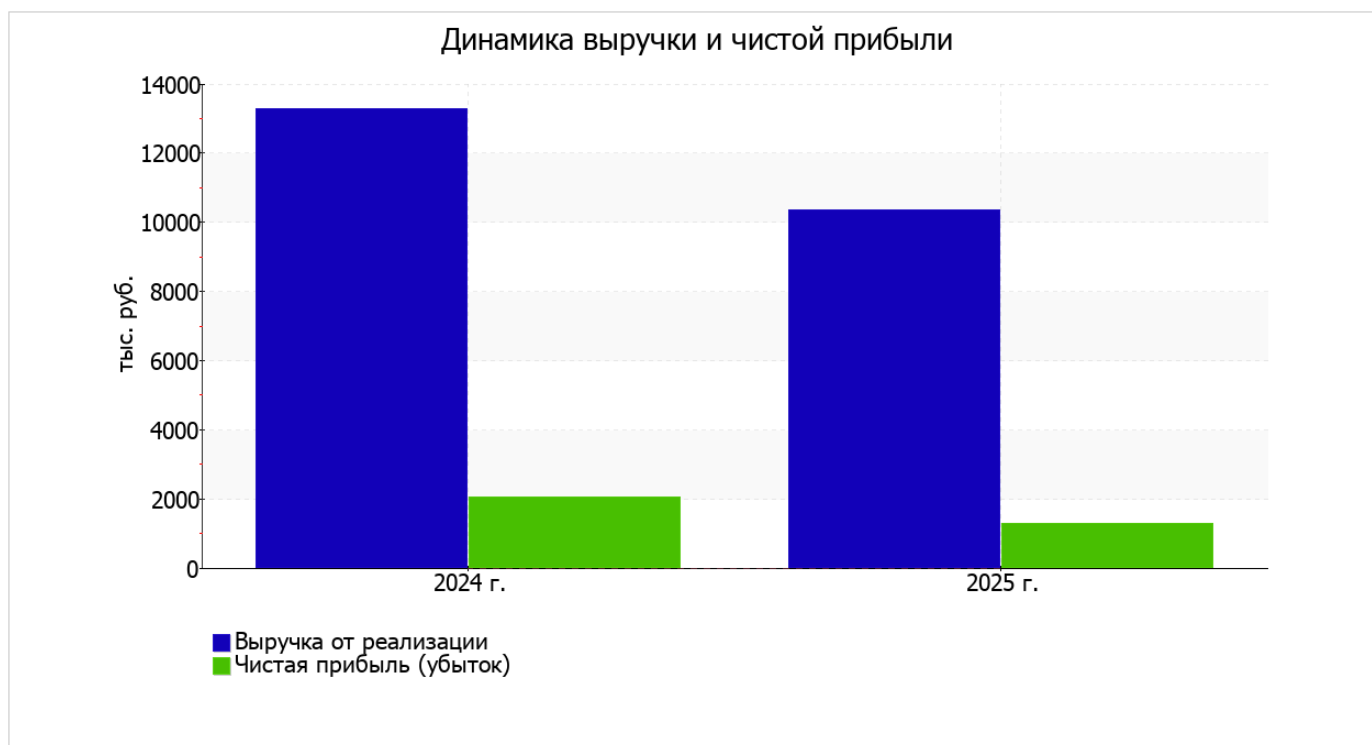
Как видно из "Отчета о финансовых результатах", в течение анализируемого периода организация получила прибыль от продаж в размере **1 717** тыс. руб., что равняется 16,6% от выручки. По сравнению с аналогичным периодом прошлого года прибыль от продаж снизилась на **845** тыс. руб., или на **33%**.

По сравнению с прошлым периодом в текущем снизилась как выручка от продаж, так и расходы по обычной деятельности (на **2 921** и **2 076** тыс. руб. соответственно). Причем в процентном отношении изменение выручки (**-22%**) опережает изменение расходов (**-19,4%**)

Показатель	Значение показателя, тыс. руб.		Изменение показателя		Средне- годовая величина, тыс. руб.
	2024 г.	2025 г.	тыс. руб. (гр.3 - гр.2)	± % ((3-2) : 2)	
1. Выручка	13 288	10 367	-2 921	-22	11 828
2. Расходы по обычным видам деятельности	10 726	8 650	-2 076	-19,4	9 688
3. Прибыль (убыток) от продаж (1-2)	2 562	1 717	-845	-33	2 140

Показатель	Значение показателя, тыс. руб.		Изменение показателя		Средне- годовая величина, тыс. руб.
	2024 г.	2025 г.	тыс. руб. (гр.3 - гр.2)	± % ((3-2) : 2)	
4. Прочие доходы и расходы, кроме процентов к уплате	-11	-10	+1	↑	-11
5. ЕВІТ (прибыль до уплаты процентов и налогов) (3+4)	2 551	1 707	-844	-33,1	2 129
6. Проценты к уплате	-	-	-	-	-
7. Налоги на прибыль (доходы)	510	427	-83	-16,3	469
8. Чистая прибыль (убыток) (5-6-7)	2 041	1 280	-761	-37,3	1 661

Ниже на графике наглядно представлено изменение выручки и прибыли Общество с ограниченной ответственностью "Запчастико" в течение всего анализируемого периода.



3.2. Анализ рентабельности

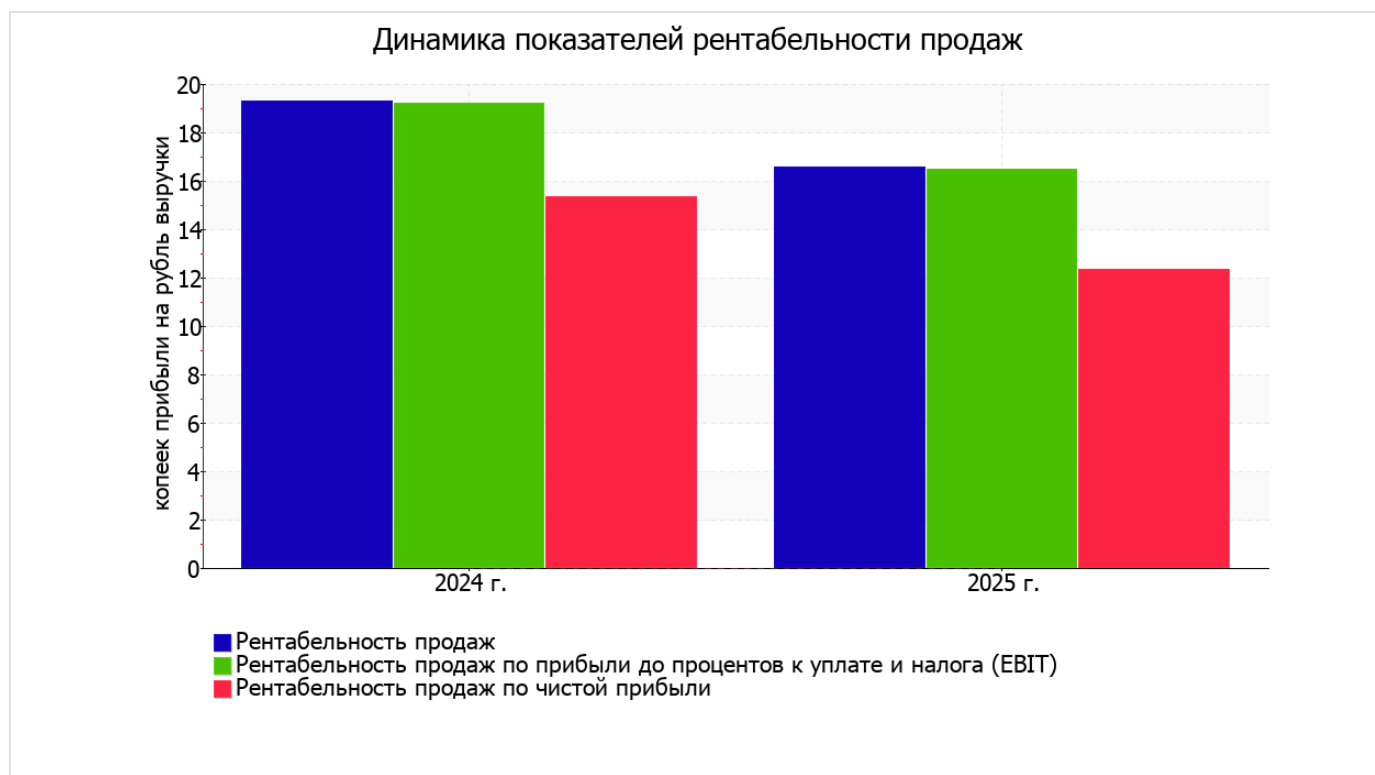
Показатели рентабельности	Значения показателя (в %, или в копейках с рубля)		Изменение показателя	
	2024 г.	2025 г.	коп., (гр.3 - гр.2)	± % ((3-2) : 2)
1. Рентабельность продаж (величина прибыли от продаж в каждом рубле выручки). нормальное значение для данной отрасли: 5% и более.	19,3	16,6	-2,7	-14,1
2. Рентабельность продаж по ЕВІТ (величина прибыли от продаж до уплаты процентов и налогов в каждом рубле выручки).	19,2	16,5	-2,7	-14,2

Показатели рентабельности	Значения показателя (в %, или в копейках с рубля)		Изменение показателя	
	2024 г.	2025 г.	коп., (гр.3 - гр.2)	± % ((3-2) : 2)
3. Рентабельность продаж по чистой прибыли (величина чистой прибыли в каждом рубле выручки). нормальное значение для данной отрасли: 3% и более.	15,4	12,3	-3,1	-19,6

Представленные в таблице показатели рентабельности за 2025 год имеют положительные значения как следствие прибыльной деятельности Общество с ограниченной ответственностью "Запчастико".

[За последний период] организация по обычным видам деятельности получила прибыль в размере 16,6 копеек с каждого рубля выручки от реализации. Однако имеет место падение рентабельности обычных видов деятельности по сравнению с данным показателем за аналогичный период года, предшествующего отчётному, (-2,7 коп.).

Показатель рентабельности, рассчитанный как отношение прибыли до процентов к уплате и налогообложения (ЕВИТ) к выручке организации, за 2025 год составил 16,5%. То есть в каждом рубле выручки Общество с ограниченной ответственностью "Запчастико" содержалось 16,5 коп. прибыли до налогообложения и процентов к уплате.



В следующей таблице представлена рентабельность использования вложенного в предпринимательскую деятельность капитала.

Показатель рентабельности	Значение показателя, %	Расчет показателя
	2025 г.	
Рентабельность собственного капитала (ROE)	46,2	Отношение чистой прибыли к средней величине собственного капитала. нормальное значение: 20% и более.
Рентабельность активов (ROA)	23	Отношение чистой прибыли к средней стоимости активов. нормальное значение для данной отрасли: 7% и более.
Прибыль на задействованный капитал (ROCE)	61,6	Отношение прибыли до уплаты процентов и налогов (ЕБИТ) к собственному капиталу и долгосрочным обязательствам.

[За последний период] каждый рубль собственного капитала организации обеспечил 0,462 руб. чистой прибыли.

рентабельность активов за период с 01.01.2025 по 31.12.2025 демонстрирует очень хорошее значение, равное 23%.

3.3. Расчет показателей деловой активности (оборачиваемости)

Далее в таблице рассчитаны показатели оборачиваемости ряда активов, характеризующие скорость возврата вложенных в предпринимательскую деятельность средств, а также показатель оборачиваемости кредиторской задолженности при расчетах с поставщиками и подрядчиками.

Показатель оборачиваемости	Значение в днях	Коэфф. 2025 г.
	2025 г.	
Оборачиваемость оборотных средств (отношение средней величины оборотных активов к средневзвешенной выручке*; нормальное значение для данной отрасли: не более 132 дн.)	196	1,9
Оборачиваемость запасов (отношение средней стоимости запасов к средневзвешенной себестоимости проданных товаров; нормальное значение для данной отрасли: 41 и менее дн.)	–	–
Оборачиваемость кредиторской задолженности (отношение средней величины кредиторской задолженности к средневзвешенной выручке)	98	3,7
Оборачиваемость активов (отношение средней стоимости активов к средневзвешенной выручке; нормальное значение для данной отрасли: не более 151 дн.)	196	1,9
Оборачиваемость собственного капитала (отношение средней величины собственного капитала к средневзвешенной выручке)	98	3,7

* Приведен расчет показателя в днях. Значение коэффициента равно отношению 365 к значению показателя в днях.

Оборачиваемость активов за весь рассматриваемый период показывает, что организация получает выручку, равную сумме всех имеющихся активов за 196 календарных дней.

4. Выводы по результатам анализа

Ниже обобщены ключевые финансовые показатели Общество с ограниченной ответственностью "Запчастико" за последний год

Среди показателей, имеющих исключительно хорошие значения, можно выделить такие:

- чистые активы превышают уставный капитал, к тому же они увеличились за анализируемый период;
- на последний день анализируемого периода (31.12.2025) коэффициент обеспеченности собственными оборотными средствами демонстрирует исключительно хорошее значение – **0,52**;
- коэффициент абсолютной ликвидности полностью соответствует нормативному значению;
- чиста прибыль составляет значительный процент от совокупной стоимости активов организации (**23%** за последний год);
- опережающее увеличение собственного капитала относительно общего изменения активов организации;
- абсолютная финансовая устойчивость по величине излишка собственных оборотных средств.

В ходе анализа были получены следующие показатели, положительно характеризующие финансовое положение и результаты деятельности Общество с ограниченной ответственностью "Запчастико":

- коэффициент автономии соответствует норме (**0,52**);
- коэффициент текущей (общей) ликвидности соответствует нормальному значению;
- за период с 01.01.2025 по 31.12.2025 получена прибыль от продаж (**1 717** тыс. руб.), но наблюдалась ее отрицательная динамика по сравнению с аналогичным периодом прошлого года (-845 тыс. руб.);
- прибыль от финансово-хозяйственной деятельности за последний год составила **1 280** тыс. руб.

Показатели финансового положения и результатов деятельности организации, имеющие отрицательные значения:

- значительное падение прибыльности продаж (**-2,7** процентных пункта от рентабельности за аналогичный период прошлого года (01.01–31.12.2024) равной **19,3%**);
- коэффициент покрытия инвестиций ниже нормы (доля собственного капитала и долгосрочных обязательств составляет только **52%** от общего капитала организации);
- значительная отрицательная динамика прибыли до процентов к уплате и налогообложения (ЕБИТ) на рубль выручки организации (**-2,7** коп. от аналогичного показателя рентабельности за аналогичный период прошлого года).

Приведенные выше показатели свидетельствуют об очень хорошем финансовом состоянии организации, ее способности отвечать по своим обязательствам перед кредиторами. Финансовое состояние организации позволяет отнести ее к категории надежных заемщиков и дает возможность рассчитывать на получение кредитов.