

Пояснительная записка к бухгалтерской отчетности

1. Сведения об организации

Наименование юридического лица:

Общество с ограниченной ответственностью "Сталькидс"

Идентификационный номер налогоплательщика (ИНН): 2366048696

Код причины постановки на учет (КПП): 236601001

Основным видом деятельности, который является преобладающим и имеет приоритетное значение для организации, является деятельность учреждений клубного типа: клубов, дворцов и домов культуры, домов народного творчества (ОКВЭД 90.04.3).

2. Анализ финансового положения

2.1. Структура имущества и источники его формирования

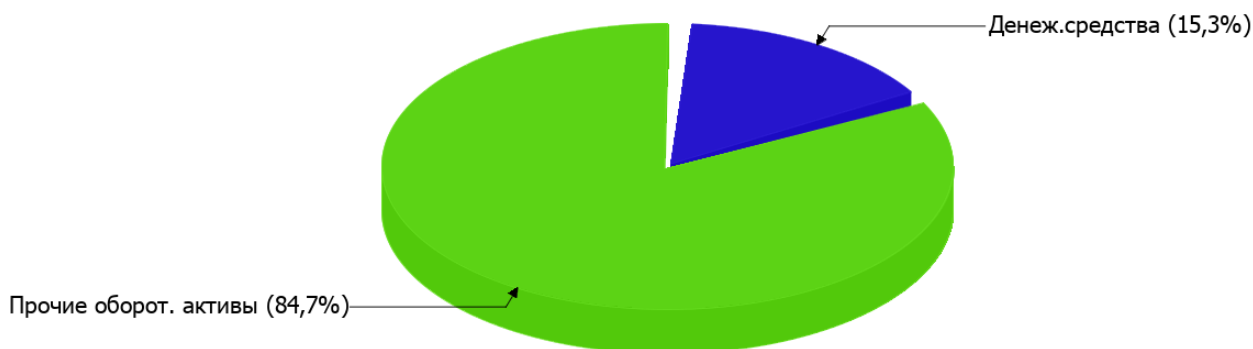
Показатель	Значение показателя				Изменение за анализируемый период	
	в тыс. руб.		в % к валюте баланса		тыс. руб. (гр.3- гр.2)	± % ((гр.3- гр.2) : гр.2)
	31.12.2024	31.12.2025	на начало анализируемого периода (31.12.2024)	на конец анализируемого периода (31.12.2025)		
Актив						
Внеоборотные активы	–	–	–	–	–	–
Оборотные	866	177	100	100	-689	-79,6
Пассив						
Собственный капитал	560	39	64,7	22	-521	-93
Долгосрочные обязательства	88	88	10,2	49,7	–	–
Краткосрочные обязательства	218	50	25,2	28,2	-168	-77,1
Валюта баланса	866	177	100	100	-689	-79,6

* Без доходов будущих периодов, включенных в собственный капитал.

Активы на последний день анализируемого периода (31.12.2025) характеризуются отсутствием внеоборотных средств при 100% текущих активов. Активы организации за весь период значительно уменьшились (на 79,6%). Отмечая значительное уменьшение активов, необходимо учесть, что собственный капитал уменьшился еще в большей степени – на 93%. опережающее снижение собственного капитала относительно общего изменения активов следует рассматривать как негативный фактор.

На диаграмме ниже наглядно представлено соотношение основных групп активов организации:

Структура активов организации на 31 декабря 2025 г.



Снижение величины активов организации связано со снижением следующих позиций актива бухгалтерского баланса (в скобках указана доля изменения статьи в общей сумме всех отрицательно изменившихся статей):

- финансовые и другие оборотные активы – 530 тыс. руб. (76,9%)
- денежные средства и денежные эквиваленты – 159 тыс. руб. (23,1%)

Одновременно, в пассиве баланса снижение наблюдается по строкам:

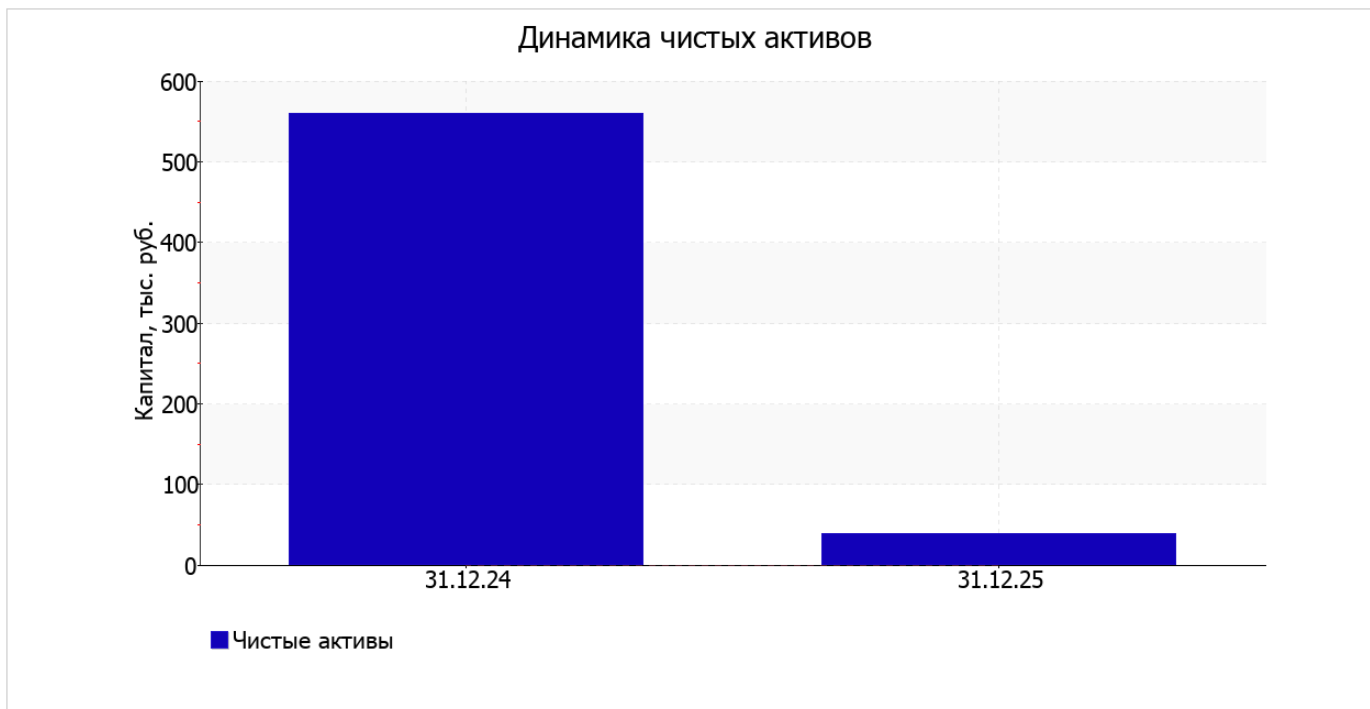
- капитал и резервы – 521 тыс. руб. (75,6%)
- краткосрочная кредиторская задолженность – 168 тыс. руб. (24,4%)

собственный капитал организации на последний день анализируемого периода составил 39 тыс. руб. собственный капитал организации резко снизился за весь анализируемый период (-521 тыс. руб.).

2.2. Оценка стоимости чистых активов организации

Показатель	Значение показателя				Изменение	
	в тыс. руб.		в % к валюте баланса		тыс. руб. (гр.3-гр.2)	± % ((гр.3-гр.2) : гр.2)
	31.12.2024	31.12.2025	на начало анализируемого периода (31.12.2024)	на конец анализируемого периода (31.12.2025)		
1. Чистые активы	560	39	64,7	22	-521	-93

Имеющаяся величина чистых активов положительно характеризует финансовое положение, полностью удовлетворяя требованиям нормативных актов к величине чистых активов организации. При этом следует отметить снижение чистых активов на 93% за весь рассматриваемый период. Несмотря на нормальную относительно уставного капитала величину чистых активов, их дальнейшее снижение может привести к ухудшению данного соотношения. Ниже на графике представлено изменение чистых активов организации.



2.3. Анализ финансовой устойчивости организации

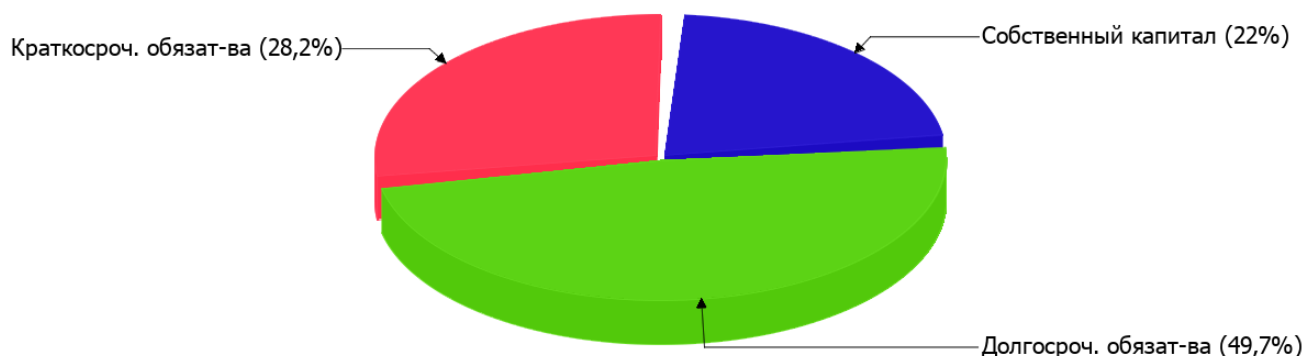
2.3.1. Основные показатели финансовой устойчивости организации

Показатель	Значение показателя		Изменение показателя (гр.3-гр.2)	Описание показателя и его нормативное значение
	31.12.2024	31.12.2025		
Коэффициент автономии	0,65	0,22	-0,43	Отношение собственного капитала к общей сумме капитала. нормальное значение: не менее 0,45 (оптимальное 0,55-0,7).
Коэффициент обеспеченности собственными оборотными средствами	0,65	0,22	-0,43	Отношение собственных оборотных средств к оборотным активам. нормальное значение: не менее 0,1.
Коэффициент покрытия инвестиций	0,75	0,72	-0,03	Отношение собственного капитала и долгосрочных обязательств к общей сумме капитала. нормальное значение для данной отрасли: не менее 0,7.
Коэффициент обеспеченности запасов	–	–	–	Отношение собственных оборотных средств к стоимости запасов. нормальное значение: 0,5 и более.
Коэффициент краткосрочной задолженности	0,71	0,36	-0,35	Отношение краткосрочной задолженности к общей сумме задолженности.

Коэффициент автономии организации по состоянию на 31.12.2025 составил **0,22**. Данный коэффициент характеризует степень зависимости организации от заемного капитала. Полученное здесь значение показывает, что ввиду недостатка собственного капитала (**22%** от общего капитала) организация в значительной степени зависит от кредиторов. за весь рассматриваемый период отмечено весьма значительное падение коэффициента автономии – на **0,43**.

Ниже на диаграмме наглядно представлено соотношение собственного и заемного капитала организации:

Структура капитала организации на 31 декабря 2025 г.



в течение анализируемого периода коэффициент обеспеченности собственными оборотными средствами резко снизился – с **0,65** до **0,22** (т. е. на **0,43**). по состоянию на 31.12.2025 значение коэффициента можно характеризовать как полностью укладывающееся в норму.

коэффициент покрытия инвестиций за год слабо снизился (до **0,72**; **-0,03**). Значение коэффициента на 31 декабря 2025 г. соответствует нормативному значению (доля собственного капитала и долгосрочных обязательств в общей сумме капитала организации составляет **72%**).

По коэффициенту краткосрочной задолженности видно, что на последний день анализируемого периода доля краткосрочной задолженности в общих долгах Общество с ограниченной ответственностью "Сталькидс" составляет **36,2%**. При этом за год доля краткосрочной задолженности уменьшилась на **35%**.

2.4. Ликвидность

Показатель ликвидности	Значение показателя		Изменение показателя (гр.3 - гр.2)	Расчет, рекомендованное значение
	31.12.2024	31.12.2025		
Коэффициент текущей (общей) ликвидности	3,97	3,54	-0,43	Отношение текущих активов к краткосрочным обязательствам. нормальное значение для данной отрасли: 1,9 и более.
Коэффициент абсолютной ликвидности	0,85	0,54	-0,31	Отношение денежных средств и их эквивалентов к краткосрочным обязательствам. нормальное значение для данной отрасли: 0,25 и более.

[На конец периода] коэффициент текущей ликвидности имеет значение, соответствующее норме (**3,54** при нормативном значении 1,9). При этом за год имело место ухудшение значения показателя – коэффициент снизился на **-0,43**.

Коэффициент абсолютной ликвидности, как и предыдущий коэффициент, имеет значение, соответствующее норме (**0,54**). Несмотря на это следует отметить, что за год коэффициент абсолютной ликвидности снизился на **-0,31**.

3. Анализ эффективности деятельности организации

3.1. Обзор результатов деятельности

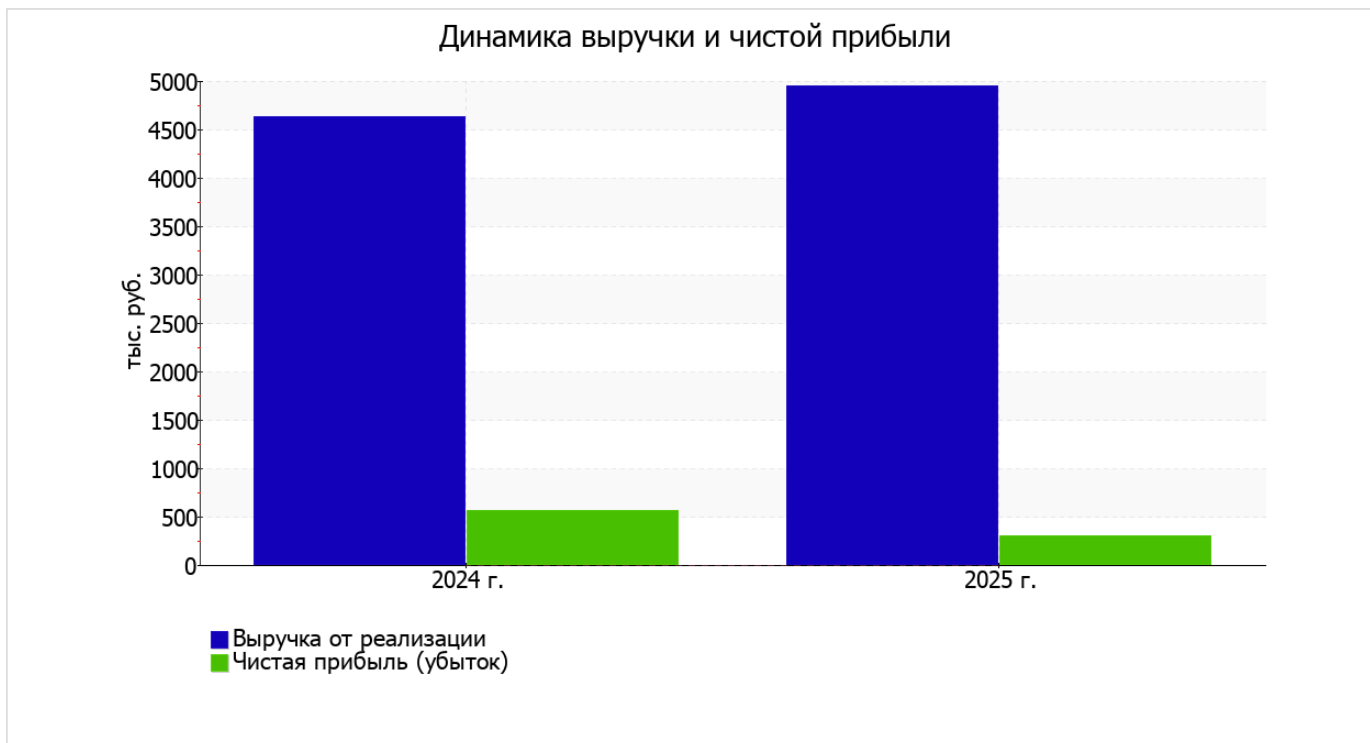
В приведенной ниже таблице обобщены основные финансовые результаты деятельности Общество с ограниченной ответственностью "Сталькидс" за весь анализируемый период и аналогичный период прошлого года.

По данным "Отчета о финансовых результатах" за весь рассматриваемый период организация получила прибыль от продаж в размере 438 тыс. руб., что составило 8,8% от выручки. По сравнению с аналогичным периодом прошлого года прибыль от продаж снизилась на 323 тыс. руб., или на 42,4%.

По сравнению с прошлым периодом в текущем увеличилась как выручка от продаж, так и расходы по обычной деятельности (на 319 и 642 тыс. руб. соответственно). Причем в процентном отношении изменение расходов (+16,6%) опережает изменение выручки (+6,9%)

Показатель	Значение показателя, тыс. руб.		Изменение показателя		Средне- годовая величина, тыс. руб.
	2024 г.	2025 г.	тыс. руб. (гр.3 - гр.2)	± % ((3-2) : 2)	
1. Выручка	4 635	4 954	+319	+6,9	4 795
2. Расходы по обычным видам деятельности	3 874	4 516	+642	+16,6	4 195
3. Прибыль (убыток) от продаж (1-2)	761	438	-323	-42,4	600
4. Прочие доходы и расходы, кроме процентов к уплате	-80	-83	-3	↓	-82
5. ЕВГТ (прибыль до уплаты процентов и налогов) (3+4)	681	355	-326	-47,9	518
6. Проценты к уплате	-	-	-	-	-
7. Налоги на прибыль (доходы)	120	59	-61	-50,8	90
8. Чистая прибыль (убыток) (5-6-7)	561	296	-265	-47,2	429

Ниже на графике наглядно представлено изменение выручки и прибыли Общество с ограниченной ответственностью "Сталькидс" в течение всего анализируемого периода.



3.2. Анализ рентабельности

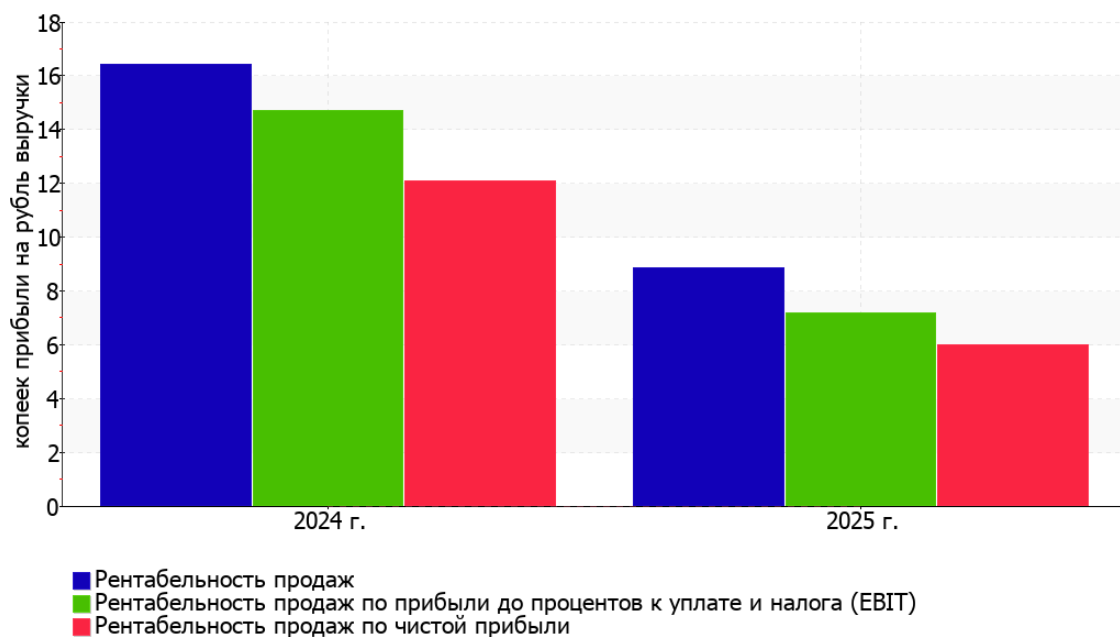
Показатели рентабельности	Значения показателя (в %, или в копейках с рубля)		Изменение показателя	
	2024 г.	2025 г.	коп., (гр.3 - гр.2)	± % ((3-2) : 2)
1. Рентабельность продаж (величина прибыли от продаж в каждом рубле выручки). нормальное значение для данной отрасли: 8% и более.	16,4	8,8	-7,6	-46,2
2. Рентабельность продаж по ЕВИТ (величина прибыли от продаж до уплаты процентов и налогов в каждом рубле выручки).	14,7	7,2	-7,5	-51,2
3. Рентабельность продаж по чистой прибыли (величина чистой прибыли в каждом рубле выручки). нормальное значение для данной отрасли: не менее 5%.	12,1	6	-6,1	-50,6

Представленные в таблице показатели рентабельности за период 01.01–31.12.2025 имеют положительные значения как следствие прибыльной деятельности Общество с ограниченной ответственностью "Сталькидс".

Рентабельность продаж за 2025 год составила 8,8%. Тем не менее, имеет место падение рентабельности обычных видов деятельности по сравнению с данным показателем за такой же период прошлого года (-7,6%).

Показатель рентабельности, рассчитанный как отношение прибыли до процентов к уплате и налогообложения (ЕВИТ) к выручке организации, за период 01.01–31.12.2025 составил 7,2%. То есть в каждом рубле выручки Общество с ограниченной ответственностью "Сталькидс" содержалось 7,2 коп. прибыли до налогообложения и процентов к уплате.

Динамика показателей рентабельности продаж



Рентабельность использования вложенного в предпринимательскую деятельность капитала представлена в следующей таблице.

Показатель рентабельности	Значение показателя, %	Расчет показателя
	2025 г.	
Рентабельность собственного капитала (ROE)	98,8	Отношение чистой прибыли к средней величине собственного капитала. нормальное значение: 20% и более.
Рентабельность активов (ROA)	56,8	Отношение чистой прибыли к средней стоимости активов. нормальное значение: 12% и более.
Прибыль на задействованный капитал (ROCE)	91,6	Отношение прибыли до уплаты процентов и налогов (ЕБИТ) к собственному капиталу и долгосрочным обязательствам.

[За последний период] каждый рубль собственного капитала организации принес **0,988** руб. чистой прибыли. за 2025 год значение рентабельности активов, равное **56,8%**, является исключительно хорошим.

3.3. Расчет показателей деловой активности (оборачиваемости)

В следующей таблице рассчитаны показатели оборачиваемости ряда активов, характеризующие скорость возврата вложенных в предпринимательскую деятельность средств, а также показатель оборачиваемости кредиторской задолженности при расчетах с поставщиками и подрядчиками.

Показатель оборачиваемости	Значение в днях	Коэфф. 2025 г.
	2025 г.	
Оборачиваемость оборотных средств (отношение средней величины оборотных активов к среднедневной выручке*; нормальное значение для данной отрасли: 127 и менее дн.)	38	9,5
Оборачиваемость запасов (отношение средней стоимости запасов к среднедневной себестоимости проданных товаров; нормальное значение для данной отрасли: 4 и менее дн.)	–	–
Оборачиваемость кредиторской задолженности (отношение средней величины кредиторской задолженности к среднедневной выручке)	10	37
Оборачиваемость активов (отношение средней стоимости активов к среднедневной выручке; нормальное значение для данной отрасли: 153 и менее дн.)	38	9,5
Оборачиваемость собственного капитала (отношение средней величины собственного капитала к среднедневной выручке)	22	16,5

* Приведен расчет показателя в днях. Значение коэффициента равно отношению 365 к значению показателя в днях.

Данные об оборачиваемости активов в течение анализируемого периода свидетельствуют о том, что организация получает выручку, равную сумме всех имеющихся активов за 38 календарных дней.

4. Выводы по результатам анализа

По результатам проведенного анализа выделены и сгруппированы по качественному признаку основные показатели финансового положения (по состоянию по состоянию на 31.12.2025) и результатов деятельности Общество с ограниченной ответственностью "Сталькидс" за весь анализируемый период.

С исключительно хорошей стороны финансовое положение и результаты деятельности организации характеризуют такие показатели:

- значение коэффициента обеспеченности собственными оборотными средствами (0,22) можно характеризовать как очень хорошее;
- коэффициент текущей (общей) ликвидности полностью соответствует нормативному значению;
- коэффициент абсолютной ликвидности полностью соответствует нормативному значению;
- отличная рентабельность активов (56,8% за период с 01.01.2025 по 31.12.2025);
- абсолютная финансовая устойчивость по величине излишка собственных оборотных средств.

Анализ выявил следующие показатели, положительно характеризующие финансовое положение и результаты деятельности организации:

- чистые активы превышают уставный капитал, однако за весь анализируемый период произошло снижение их величины;
- коэффициент покрытия инвестиций соответствует норме (доля собственного капитала и долгосрочных обязательств составляет 72% в общей сумме капитала организации);
- прибыль от финансово-хозяйственной деятельности за последний год составила 296 тыс. руб.

В ходе анализа были получены следующие отрицательные показатели финансового положения и результатов деятельности организации:

- коэффициент автономии имеет неудовлетворительное значение (0,22);
- значительная отрицательная динамика рентабельности продаж (-7,6 процентных пункта от рентабельности за такой же период прошлого года (01.01–31.12.2024) равной 16,4%);
- значительное падение прибыли до процентов к уплате и налогообложения (ЕБИТ) на рубль выручки организации (-7,5 коп. от аналогичного показателя рентабельности за аналогичный период прошлого года).

Показателем, имеющим значение на границе норматива, является следующий – за 2025 год получена прибыль от продаж (438 тыс. руб.), хотя и наблюдалась ее отрицательная динамика по сравнению с аналогичным периодом прошлого года (-323 тыс. руб.).

В ходе анализа был получен лишь один показатель, имеющий критическое значение – опережающее снижение собственного капитала относительно общего изменения активов организации.

Анализ свидетельствует об очень хорошем финансовом состоянии организации, ее способности отвечать по своим обязательствам перед кредиторами. При данных финансовых показателях Общество с ограниченной ответственностью "Сталькидс" относится к категории надежных заемщиков и может рассчитывать на получение кредитов.