

# Пояснительная записка к бухгалтерской отчетности

## 1. Сведения об организации

Наименование юридического лица:

ОБЩЕСТВО С ОГРАНИЧЕННОЙ ОТВЕТСТВЕННОСТЬЮ "ФИШ-ИВЕНТ"

Идентификационный номер налогоплательщика (ИНН): 7715752770

Код причины постановки на учет (КПП): 770301001

Основным видом деятельности, который является преобладающим и имеет приоритетное значение для организации, является деятельность по организации отдыха и развлечений прочая (ОКВЭД 93.29).

## 2. Анализ финансового положения

### 2.1. Структура имущества и источники его формирования

Показатель	Значение показателя				Изменение за анализируемый период	
	в тыс. руб.		в % к валюте баланса		тыс. руб. (гр.3- гр.2)	± % ((гр.3- гр.2) : гр.2)
	31.12.2024	31.12.2025	на начало анализируемого периода (31.12.2024)	на конец анализируемого периода (31.12.2025)		
<b>Актив</b>						
Внеоборотные активы	–	–	–	–	–	–
Оборотные	8 672	6 940	100	100	-1 732	-20
<b>Пассив</b>						
Собственный капитал	5 355	6 462	61,8	93,1	+1 107	+20,7
Долгосрочные обязательства	–	396	–	5,7	+396	–
Краткосрочные обязательства	3 317	83	38,2	1,2	-3 234	-97,5
Валюта баланса	8 672	6 940	100	100	-1 732	-20

\* Без доходов будущих периодов, включенных в собственный капитал.

Соотношение основных качественных групп активов организации по состоянию на 31.12.2025 характеризуется отсутствием внеоборотных средств при 100% текущих активов. Активы организации за весь период уменьшились на 1 732 тыс. руб. (на 20%). Хотя имело место уменьшение активов, собственный капитал увеличился на 20,7%, что, в целом, говорит о позитивном изменении имущественного положения организации.

Снижение активов организации связано, в основном, со снижением показателя по строке "финансовые и другие оборотные активы" на 1 708 тыс. руб. (или 98,6% вклада в снижение активов).

Одновременно, в пассиве баланса снижение произошло по строке "краткосрочная кредиторская задолженность" (-3 234 тыс. руб., или 100% вклада в снижение пассивов организации за год).

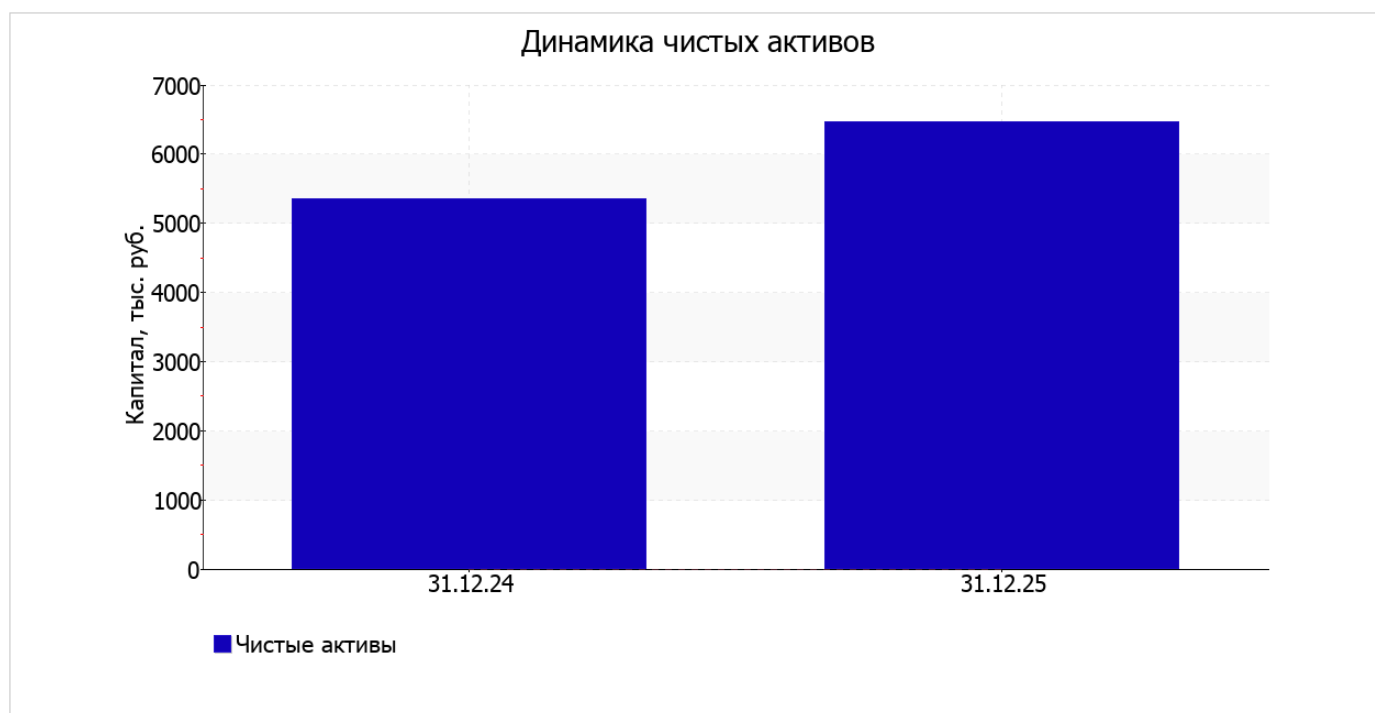
Среди положительно изменившихся статей баланса можно выделить "капитал и резервы" в пассиве (+1 107 тыс. руб. ).

на 31 декабря 2025 г. собственный капитал организации составил 6 462,0 тыс. руб., что существенно (на 1 107,0 тыс. руб., или на 20,7%) больше, чем на начало анализируемого периода.

## 2.2. Оценка стоимости чистых активов организации

Показатель	Значение показателя				Изменение	
	в тыс. руб.		в % к валюте баланса		тыс. руб. (гр.3-гр.2)	± % ((гр.3-гр.2) : гр.2)
	31.12.2024	31.12.2025	на начало анализируемого периода (31.12.2024)	на конец анализируемого периода (31.12.2025)		
1. Чистые активы	5 355	6 461	61,8	93,1	+1 106	+20,7

Имеющаяся величина чистых активов положительно характеризует финансовое положение, полностью удовлетворяя требованиям нормативных актов к величине чистых активов организации. Более того необходимо отметить увеличение чистых активов на 20,7% за весь рассматриваемый период. Превышение чистых активов над уставным капиталом и в то же время их увеличение за период говорит о хорошем финансовом положении организации по данному признаку. На следующем графике наглядно представлена динамика чистых активов.



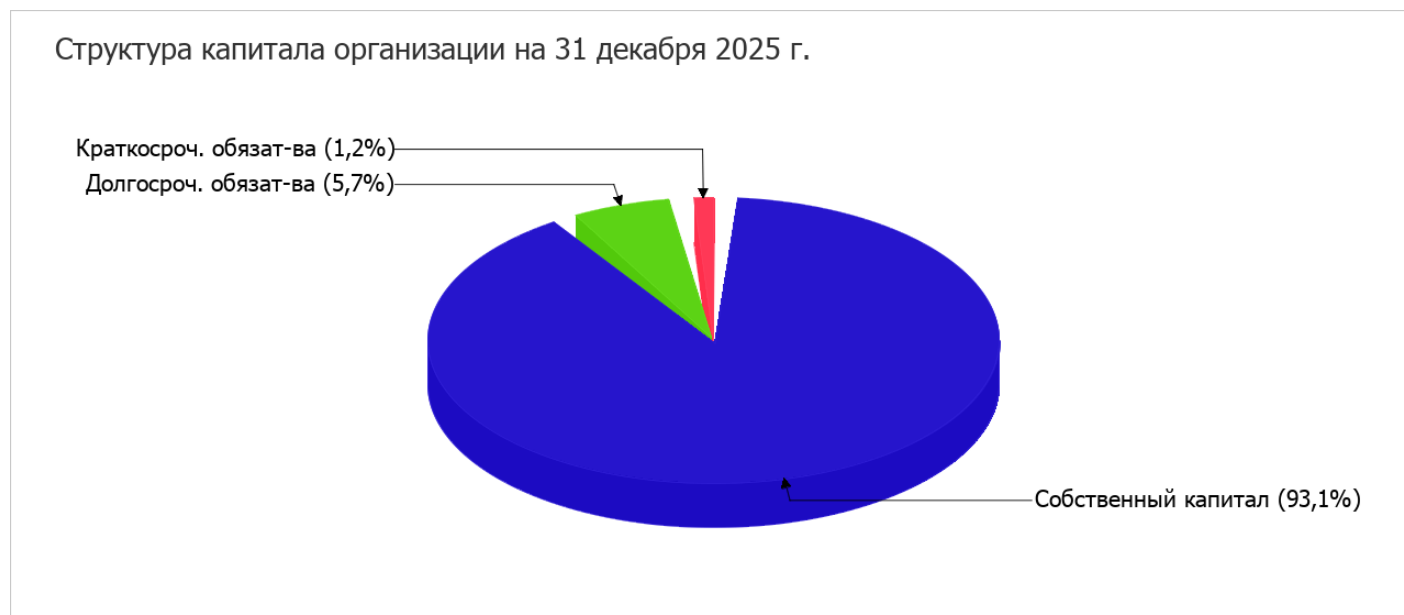
## 2.3. Анализ финансовой устойчивости организации

### 2.3.1. Основные показатели финансовой устойчивости организации

Показатель	Значение показателя		Изменение показателя (гр.3-гр.2)	Описание показателя и его нормативное значение
	31.12.2024	31.12.2025		
Коэффициент автономии	0,62	0,93	+0,31	Отношение собственного капитала к общей сумме капитала. нормальное значение: 0,45 и более (оптимальное 0,55-0,7).
Коэффициент обеспеченности собственными оборотными средствами	0,62	0,93	+0,31	Отношение собственных оборотных средств к оборотным активам. нормальное значение: 0,1 и более.
Коэффициент покрытия инвестиций	0,62	0,99	+0,37	Отношение собственного капитала и долгосрочных обязательств к общей сумме капитала. нормальное значение: 0,75 и более.
Коэффициент обеспеченности запасов	–	–	–	Отношение собственных оборотных средств к стоимости запасов. нормальное значение: 0,5 и более.
Коэффициент краткосрочной задолженности	1	0,17	-0,83	Отношение краткосрочной задолженности к общей сумме задолженности.

Коэффициент автономии организации на 31.12.2025 составил **0,93**. Полученное значение говорит о неоправданно высокой доле собственного капитала (**93%**) в общем капитале; организация слишком осторожно относится к привлечению заемных денежных средств. в течение анализируемого периода произошел существенный рост коэффициента автономии, на **0,31**.

Наглядно структура капитала организации представлена ниже на диаграмме:



значение коэффициента обеспеченности собственными оборотными средствами на 31.12.2025 составило **0,93**, хотя на 31.12.2024 коэффициент обеспеченности собственными оборотными средствами был значительно меньше – **0,62** (т.е. увеличение составило **0,31**). на 31 декабря 2025 г. значение коэффициента характеризуется как, без сомнения, хорошее.

за весь рассматриваемый период отмечен очень сильный рост коэффициента покрытия инвестиций – на **0,37** (до **0,99**). Значение коэффициента на 31 декабря 2025 г. вполне соответствует норме (доля собственного капитала и долгосрочных обязательств в общей сумме капитала организации составляет **99%**).

По коэффициенту краткосрочной задолженности видно, что величина долгосрочной кредиторской задолженности организации значительно превосходит величину краткосрочной задолженности (82,7% и 17,3% соответственно). При этом за весь рассматриваемый период доля краткосрочной задолженности уменьшилась на 82,7%.

## 2.4. Ликвидность

Показатель ликвидности	Значение показателя		Изменение показателя (гр.3 - гр.2)	Расчет, рекомендованное значение
	31.12.2024	31.12.2025		
Коэффициент текущей (общей) ликвидности	2,61	83,61	+81	Отношение текущих активов к краткосрочным обязательствам. нормальное значение: 1,8 и более.
Коэффициент абсолютной ликвидности	0,01	0	-0,01	Отношение денежных средств и их эквивалентов к краткосрочным обязательствам. нормальное значение для данной отрасли: 0,25 и более.

[На конец периода] коэффициент текущей (общей) ликвидности полностью укладывается в норму (**83,61** при нормативном значении 1,8). [За весь период] коэффициент вырос на **81**.

Второй коэффициент, характеризующий способность организации погасить всю или часть краткосрочной задолженности за счет денежных средств и их эквивалентов, имеет значение (**0**) ниже допустимого предела (норма: 0,25). При этом с начала периода коэффициент практически не изменился.

## 3. Анализ эффективности деятельности организации

### 3.1. Обзор результатов деятельности

Ниже в таблице приведены основные финансовые результаты деятельности ОБЩЕСТВО С ОГРАНИЧЕННОЙ ОТВЕТСТВЕННОСТЬЮ "ФИШ-ИВЕНТ" за год и аналогичный период прошлого года.

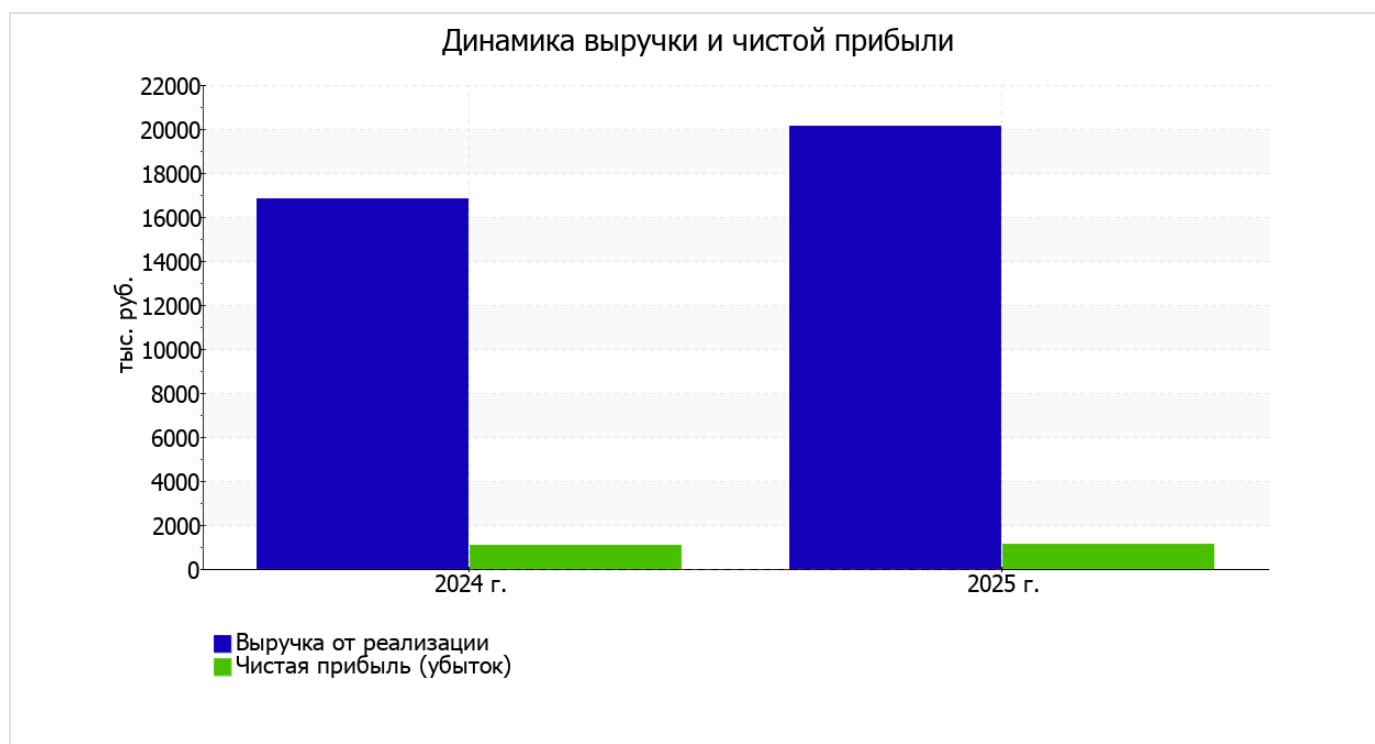
По данным "Отчета о финансовых результатах" за весь рассматриваемый период организация получила прибыль от продаж в размере **4 426** тыс. руб., что составило 22% от выручки. По сравнению с аналогичным периодом прошлого года прибыль от продаж выросла на **3 059** тыс. руб., или в **3,2** раза.

По сравнению с прошлым периодом в текущем увеличилась как выручка от продаж, так и расходы по обычной деятельности (на **3 333** и **274** тыс. руб. соответственно). Причем в процентном отношении изменение выручки (**+19,8%**) опережает изменение расходов (**+1,8%**)

Показатель	Значение показателя, тыс. руб.		Изменение показателя		Средне- годовая величина, тыс. руб.
	2024 г.	2025 г.	тыс. руб. (гр.3 - гр.2)	± % ((3-2) : 2)	
1. Выручка	16 810	20 143	+3 333	+19,8	18 477
2. Расходы по обычным видам деятельности	15 443	15 717	+274	+1,8	15 580
3. Прибыль (убыток) от продаж (1-2)	1 367	4 426	+3 059	+3,2 раза	2 897
4. Прочие доходы и расходы, кроме процентов к уплате	-70	-3 100	-3 030	↓	-1 585

Показатель	Значение показателя, тыс. руб.		Изменение показателя		Средне- годовая величина, тыс. руб.
	2024 г.	2025 г.	тыс. руб. (гр.3 - гр.2)	± % ((3-2) : 2)	
5. ЕВИТ (прибыль до уплаты процентов и налогов) (3+4)	1 297	1 326	+29	+2,2	1 312
6. Проценты к уплате	-	-	-	-	-
7. Налоги на прибыль (доходы)	-212	-219	-7	↓	-216
8. Чистая прибыль (убыток) (5-6-7)	1 085	1 107	+22	+2	1 096

Ниже на графике наглядно представлено изменение выручки и прибыли ОБЩЕСТВО С ОГРАНИЧЕННОЙ ОТВЕТСТВЕННОСТЬЮ "ФИШ-ИВЕНТ" в течение всего анализируемого периода.



### 3.2. Анализ рентабельности

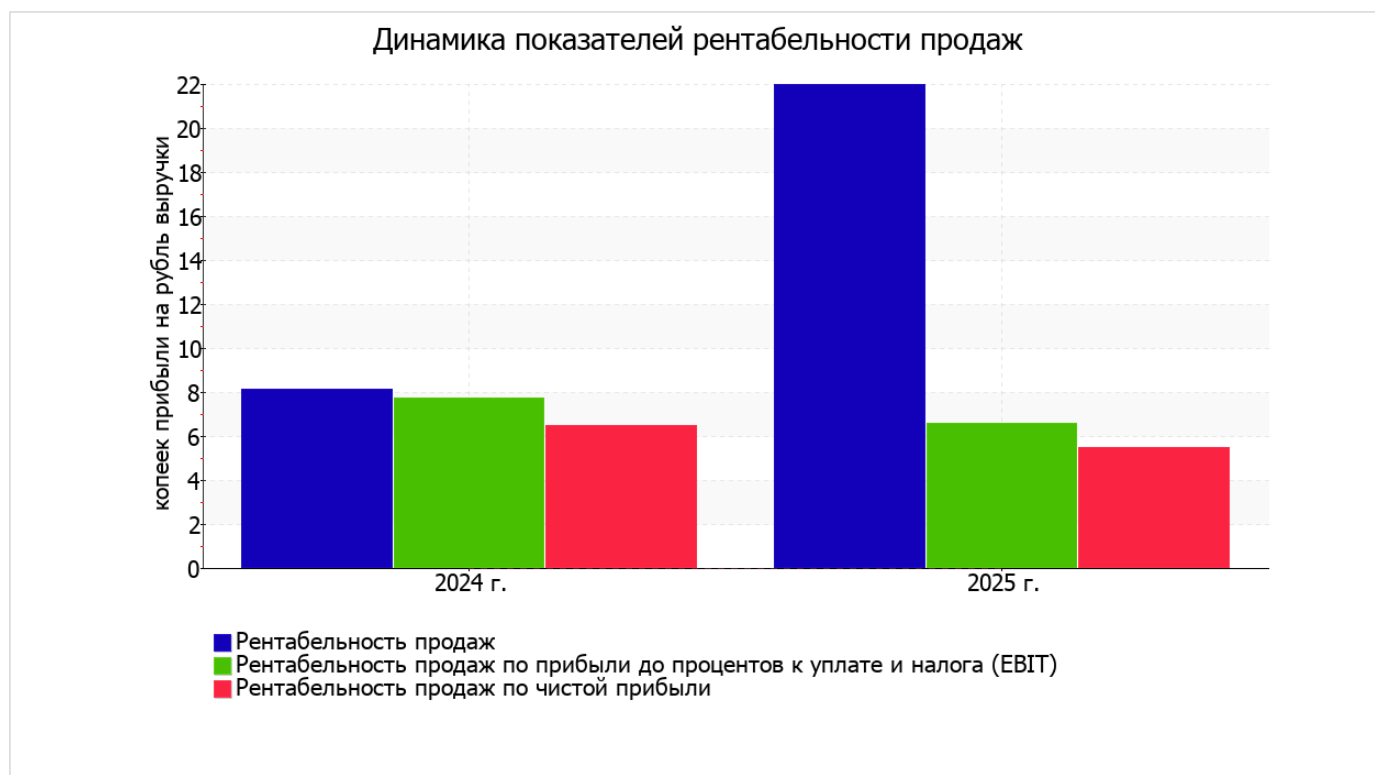
Показатели рентабельности	Значения показателя (в %, или в копейках с рубля)		Изменение показателя	
	2024 г.	2025 г.	коп., (гр.3 - гр.2)	± % ((3-2) : 2)
1. Рентабельность продаж (величина прибыли от продаж в каждом рубле выручки). нормальное значение для данной отрасли: 8% и более.	8,1	22	+13,9	+170,2
2. Рентабельность продаж по ЕВИТ (величина прибыли от продаж до уплаты процентов и налогов в каждом рубле выручки).	7,7	6,6	-1,1	-14,7

Показатели рентабельности	Значения показателя (в %, или в копейках с рубля)		Изменение показателя	
	2024 г.	2025 г.	коп., (гр.3 - гр.2)	± % ((3-2) : 2)
3. Рентабельность продаж по чистой прибыли (величина чистой прибыли в каждом рубле выручки). нормальное значение для данной отрасли: 5% и более.	6,5	5,5	-1	-14,9

Представленные в таблице показатели рентабельности за последний год имеют положительные значения как следствие прибыльной деятельности ОБЩЕСТВО С ОГРАНИЧЕННОЙ ОТВЕТСТВЕННОСТЬЮ "ФИШ-ИВЕНТ".

[За последний период] организация по обычным видам деятельности получила прибыль в размере 22 копеек с каждого рубля выручки от реализации. При этом имеет место положительная динамика рентабельности обычных видов деятельности по сравнению с данным показателем за аналогичный период года, предшествующего отчётному, (+13,9 коп.).

Показатель рентабельности, рассчитанный как отношение прибыли до процентов к уплате и налогообложения (ЕВИТ) к выручке организации, за 2025 год составил 6,6%. Это значит, что в каждом рубле выручки ОБЩЕСТВО С ОГРАНИЧЕННОЙ ОТВЕТСТВЕННОСТЬЮ "ФИШ-ИВЕНТ" содержалось 6,6 коп. прибыли до налогообложения и процентов к уплате.



В следующей таблице представлена рентабельность использования вложенного в предпринимательскую деятельность капитала.

Показатель рентабельности	Значение показателя, %	Расчет показателя
	2025 г.	
Рентабельность собственного капитала (ROE)	18,7	Отношение чистой прибыли к средней величине собственного капитала. нормальное значение: не менее 20%.
Рентабельность активов (ROA)	14,2	Отношение чистой прибыли к средней стоимости активов. нормальное значение для данной отрасли: не менее 11%.
Прибыль на задействованный капитал (ROCE)	21,7	Отношение прибыли до уплаты процентов и налогов (ЕБИТ) к собственному капиталу и долгосрочным обязательствам.

[За последний период] каждый рубль собственного капитала организации обеспечил чистую прибыль в размере 0,187 руб.

за последний год рентабельность активов имеет хорошее значение, равное 14,2%.

### 3.3. Расчет показателей деловой активности (оборачиваемости)

В следующей таблице рассчитаны показатели оборачиваемости ряда активов, характеризующие скорость возврата вложенных в предпринимательскую деятельность денежных средств, а также показатель оборачиваемости кредиторской задолженности при расчетах с поставщиками и подрядчиками.

Показатель оборачиваемости	Значение в днях	Коэфф. 2025 г.
	2025 г.	
Оборачиваемость оборотных средств (отношение средней величины оборотных активов к средневзвешенной выручке*; нормальное значение для данной отрасли: 117 и менее дн.)	141	2,6
Оборачиваемость запасов (отношение средней стоимости запасов к средневзвешенной себестоимости проданных товаров; нормальное значение для данной отрасли: 4 и менее дн.)	–	–
Оборачиваемость кредиторской задолженности (отношение средней величины кредиторской задолженности к средневзвешенной выручке)	31	11,8
Оборачиваемость активов (отношение средней стоимости активов к средневзвешенной выручке; нормальное значение для данной отрасли: 169 и менее дн.)	141	2,6
Оборачиваемость собственного капитала (отношение средней величины собственного капитала к средневзвешенной выручке)	107	3,4

\* Приведен расчет показателя в днях. Значение коэффициента равно отношению 365 к значению показателя в днях.

Оборачиваемость активов за весь анализируемый период показывает, что организация получает выручку, равную сумме всех имеющихся активов за 141 календарный день.

## 4. Выводы по результатам анализа

Ниже по качественному признаку обобщены важнейшие показатели финансового положения (по состоянию на 31 декабря 2025 г.) и результаты деятельности ОБЩЕСТВО С ОГРАНИЧЕННОЙ ОТВЕТСТВЕННОСТЬЮ "ФИШ-ИВЕНТ" за последний год.

Среди показателей, имеющих исключительно хорошие значения, можно выделить такие:

- чистые активы превышают уставный капитал, к тому же они увеличились за анализируемый период;
- на последний день анализируемого периода значение коэффициента обеспеченности собственными оборотными средствами, равное **0,93**, можно охарактеризовать как исключительно хорошее;
- полностью соответствует нормальному значению коэффициент текущей (общей) ликвидности;
- рост рентабельности продаж (**+13,9** процентных пункта от рентабельности **8,1%** за аналогичный период года, предшествующего отчётному);
- увеличение собственного капитала организации при том что, активы ОБЩЕСТВО С ОГРАНИЧЕННОЙ ОТВЕТСТВЕННОСТЬЮ "ФИШ-ИВЕНТ" уменьшились на **1 732** тыс. руб. (на **20%**);
- коэффициент покрытия инвестиций имеет хорошее значение (доля собственного капитала и долгосрочных обязательств составляет **99%** от общего капитала организации);
- абсолютная финансовая устойчивость по величине излишка собственных оборотных средств;
- за период 01.01–31.12.2025 получена прибыль от продаж (**4 426** тыс. руб.), причем наблюдалась положительная динамика по сравнению с аналогичным периодом прошлого года (**+3 059** тыс. руб.).

Показатели финансового положения и результатов деятельности организации, имеющие положительные значения:

- коэффициент автономии неоправданно высок (**0,93**);
- хорошая рентабельность активов (**14,2%** за 2025 год);
- чистая прибыль за период 01.01–31.12.2025 составила **1 107** тыс. руб. (**+22** тыс. руб. по сравнению с аналогичным периодом прошлого года).

Негативно результаты деятельности организации характеризует следующий показатель – значительная отрицательная динамика прибыли до процентов к уплате и налогообложения (ЕВИТ) на рубль выручки организации (**-1,1** коп. от данного показателя рентабельности за аналогичный период прошлого года (01.01–31.12.2024)).

В ходе анализа был получен следующий показатель, имеющий критическое значение – коэффициент абсолютной ликвидности существенно ниже нормы.

Приведенный анализ свидетельствует о положительном финансовом состоянии ОБЩЕСТВО С ОГРАНИЧЕННОЙ ОТВЕТСТВЕННОСТЬЮ "ФИШ-ИВЕНТ", возможности отвечать по своим обязательствам. Финансовое состояние организации позволяют использовать не только внутренние ресурсы, но и привлекать заемные средства.