

Пояснительная записка к бухгалтерской отчетности

1. Сведения об организации

Наименование юридического лица:

Общество с ограниченной ответственностью "Ди энд Эйч Эксперт"

Идентификационный номер налогоплательщика (ИНН): 7713685536

Код причины постановки на учет (КПП): 771901001

Основным видом деятельности, который является преобладающим и имеет приоритетное значение для организации, является консультирование по вопросам коммерческой деятельности и управления (ОКВЭД 70.22).

2. Анализ финансового положения

2.1. Структура имущества и источники его формирования

Показатель	Значение показателя				Изменение за анализируемый период	
	в тыс. руб.		в % к валюте баланса		тыс. руб. (гр.3- гр.2)	± % ((гр.3- гр.2) : гр.2)
	31.12.2024	31.12.2025	на начало анализируемого периода (31.12.2024)	на конец анализируемого периода (31.12.2025)		
Актив						
Внеоборотные активы	–	–	–	–	–	–
Оборотные	341	10	100	100	-331	-97,1
Пассив						
Собственный капитал	326	10	95,6	100	-316	-96,9
Долгосрочные обязательства	–	–	–	–	–	–
Краткосрочные обязательства	15	–	4,4	–	-15	-100
Валюта баланса	341	10	100	100	-331	-97,1

* Без доходов будущих периодов, включенных в собственный капитал.

Активы на последний день анализируемого периода характеризуются отсутствием внеоборотных средств при 100% текущих активов. Активы организации за весь период значительно уменьшились (на 97,1%). При этом собственный капитал организации изменился практически пропорционально активам организации (уменьшился на 316 тыс. руб.).

Снижение величины активов организации связано со снижением следующих позиций актива бухгалтерского баланса (в скобках указана доля изменения статьи в общей сумме всех отрицательно изменившихся статей):

- денежные средства и денежные эквиваленты – 284 тыс. руб. (85,8%)
- финансовые и другие оборотные активы – 47 тыс. руб. (14,2%)

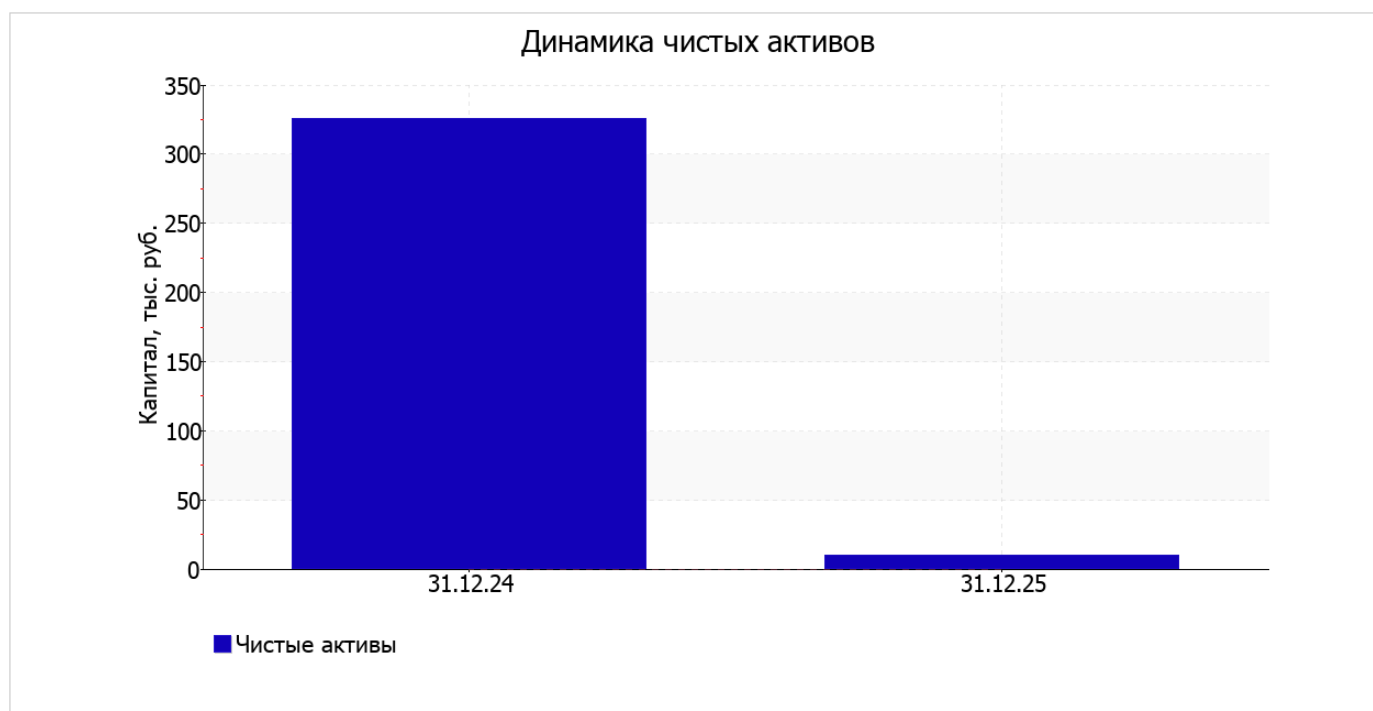
Одновременно, в пассиве баланса наибольшее снижение произошло по строке "капитал и резервы" (-316 тыс. руб., или 95,5% вклада в снижение пассивов организации в течение анализируемого периода).

на последний день анализируемого периода (31.12.2025) собственный капитал организации равнялся 10 тыс. руб. собственный капитал организации за весь анализируемый период очень сильно снизился на 316 тыс. руб.

2.2. Оценка стоимости чистых активов организации

Показатель	Значение показателя				Изменение	
	в тыс. руб.		в % к валюте баланса		тыс. руб. (гр.3-гр.2)	± % ((гр.3-гр.2) : гр.2)
	31.12.2024	31.12.2025	на начало анализируемого периода (31.12.2024)	на конец анализируемого периода (31.12.2025)		
1. Чистые активы	326	10	95,6	100	-316	-96,9

Имеющаяся величина чистых активов положительно характеризует финансовое положение, полностью удовлетворяя требованиям нормативных актов к величине чистых активов организации. Однако, определив текущее состояние показателя, следует отметить снижение чистых активов на 96,9% в течение анализируемого периода. Несмотря на нормальную относительно уставного капитала величину чистых активов, их дальнейшее снижение может привести к ухудшению данного соотношения. Ниже на графике представлено изменение чистых активов организации.



2.3. Анализ финансовой устойчивости организации

2.3.1. Основные показатели финансовой устойчивости организации

Показатель	Значение показателя		Изменение показателя (гр.3-гр.2)	Описание показателя и его нормативное значение
	31.12.2024	31.12.2025		
Коэффициент автономии	0,96	1	+0,04	Отношение собственного капитала к общей сумме капитала. нормальное значение для данной отрасли: не менее 0,5 (оптимальное 0,6-0,75).
Коэффициент обеспеченности собственными оборотными средствами	0,96	1	+0,04	Отношение собственных оборотных средств к оборотным активам. нормальное значение: 0,1 и более.
Коэффициент покрытия инвестиций	0,96	1	+0,04	Отношение собственного капитала и долгосрочных обязательств к общей сумме капитала. нормальное значение: не менее 0,75.
Коэффициент обеспеченности запасов	–	–	–	Отношение собственных оборотных средств к стоимости запасов. нормальное значение: 0,5 и более.
Коэффициент краткосрочной задолженности	1	–	-1	Отношение краткосрочной задолженности к общей сумме задолженности.

Коэффициент автономии организации по состоянию на 31.12.2025 составил **1**. Данный коэффициент характеризует степень зависимости организации от заемного капитала. Полученное здесь значение говорит о слишком осторожном отношении Общество с ограниченной ответственностью "Ди энд Эйч Эксперт" к привлечению заемных денежных средств (собственный капитал составляет **100%** в общем капитале организации). коэффициент автономии за год слабо вырос (на **0,04**).

на последний день анализируемого периода коэффициент обеспеченности собственными оборотными средствами составил **1**. за год отмечено слабое повышение коэффициента обеспеченности собственными оборотными средствами (**+0,04**). на 31 декабря 2025 г. значение коэффициента можно характеризовать как очень хорошее.

в течение анализируемого периода произошел небольшой, но рост коэффициента покрытия инвестиций с **0,96** до **1**. Значение коэффициента на последний день анализируемого периода полностью соответствует нормативному значению (доля собственного капитала и долгосрочных обязательств в общей сумме капитала организации составляет **100%**).

2.4. Ликвидность

Показатель ликвидности	Значение показателя		Изменение показателя (гр.3 - гр.2)	Расчет, рекомендованное значение
	31.12.2024	31.12.2025		
Коэффициент текущей (общей) ликвидности	22,73	–	-22,73	Отношение текущих активов к краткосрочным обязательствам. нормальное значение для данной отрасли: 1,9 и более.
Коэффициент абсолютной ликвидности	18,93	–	-18,93	Отношение денежных средств и их эквивалентов к краткосрочным обязательствам. нормальное значение для данной отрасли: 0,25 и более.

[На конец периода] коэффициент текущей ликвидности имеет значение, соответствующее норме (– при нормативном значении 1,9). При этом за последний год имело место ухудшение значения показателя – коэффициент текущей ликвидности снизился на **-22,73**.

Второй коэффициент, характеризующий способность организации погасить всю или часть краткосрочной задолженности за счет денежных средств и их эквивалентов, имеет значение, соответствующее допустимому (–). В тоже время за весь анализируемый период коэффициент абсолютной ликвидности снизился на **-18,93**.

3. Анализ эффективности деятельности организации

3.1. Обзор результатов деятельности

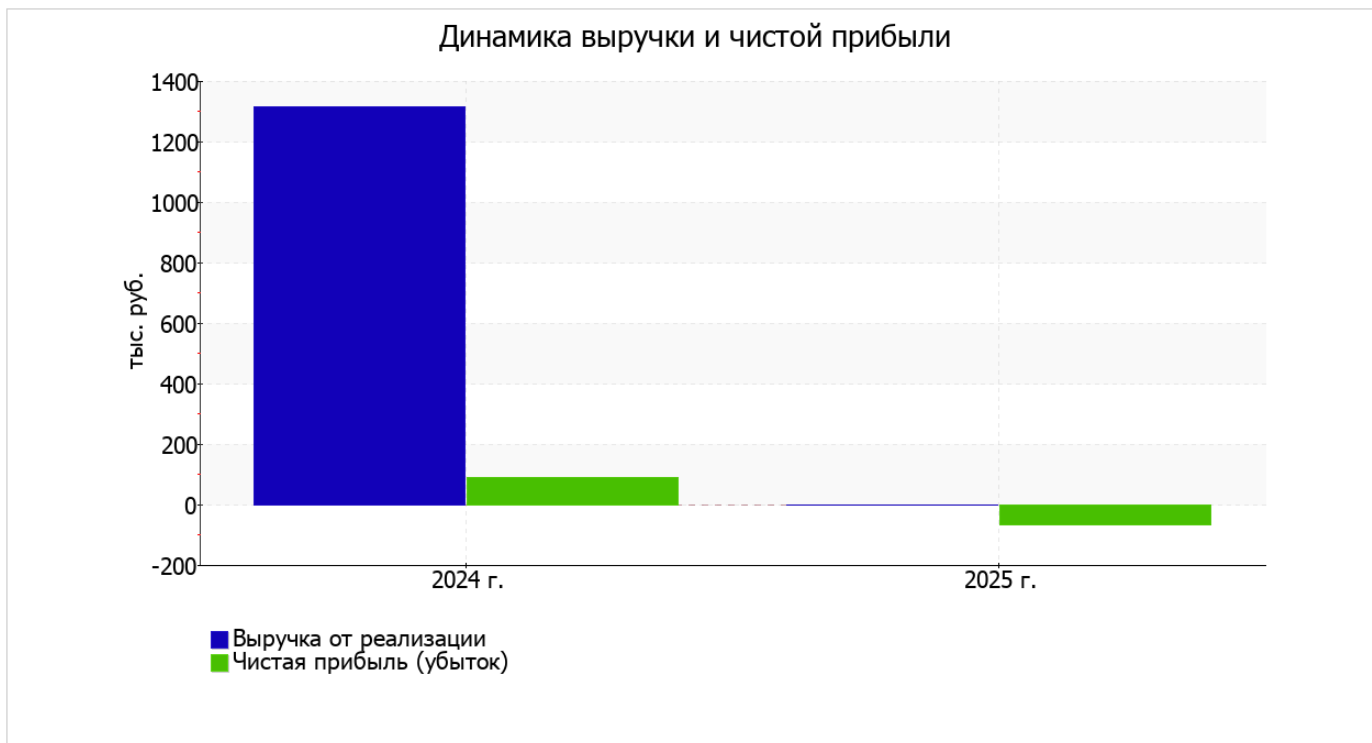
Основные финансовые результаты деятельности Общество с ограниченной ответственностью "Ди энд Эйч Эксперт" за год приведены ниже в таблице.

Как видно из "Отчета о финансовых результатах", за последний год организация получила убыток от продаж в размере **56** тыс. руб. В прошлом периоде, наоборот, имела место прибыль в размере **144** тыс. руб.

По сравнению с прошлым периодом в текущем снизилась как выручка от продаж, так и расходы по обычной деятельности (на **1 313** и **1 113** тыс. руб. соответственно). Причем в процентном отношении изменение выручки (**-100%**) опережает изменение расходов (**-95,2%**)

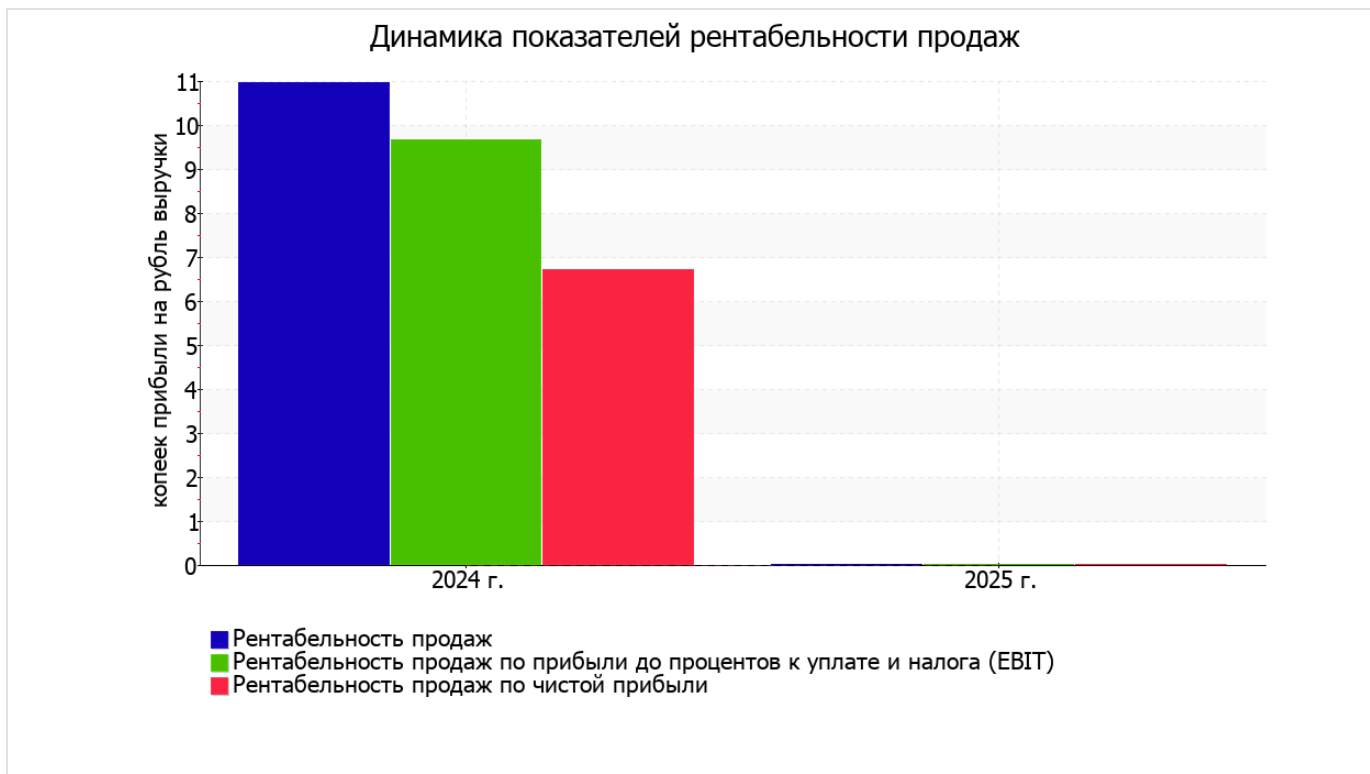
Показатель	Значение показателя, тыс. руб.		Изменение показателя		Средне- годовая величина, тыс. руб.
	2024 г.	2025 г.	тыс. руб. (гр.3 - гр.2)	± % ((3-2) : 2)	
1. Выручка	1 313	–	-1 313	-100	657
2. Расходы по обычным видам деятельности	1 169	56	-1 113	-95,2	613
3. Прибыль (убыток) от продаж (1-2)	144	-56	-200	↓	44
4. Прочие доходы и расходы, кроме процентов к уплате	-17	-11	+6	↑	-14
5. ЕВИТ (прибыль до уплаты процентов и налогов) (3+4)	127	-67	-194	↓	30
6. Проценты к уплате	–	–	–	–	–
7. Налоги на прибыль (доходы)	39	–	-39	-100	20
8. Чистая прибыль (убыток) (5-6-7)	88	-67	-155	↓	11

Ниже на графике наглядно представлено изменение выручки и прибыли Общество с ограниченной ответственностью "Ди энд Эйч Эксперт" в течение всего анализируемого периода.



3.2. Анализ рентабельности

Показатели рентабельности	Значения показателя (в %, или в копейках с рубля)		Изменение показателя	
	2024 г.	2025 г.	коп., (гр.3 - гр.2)	± % ((3-2) : 2)
1. Рентабельность продаж (величина прибыли от продаж в каждом рубле выручки). нормальное значение для данной отрасли: 12% и более.	11	–	-11	-100
2. Рентабельность продаж по ЕВІТ (величина прибыли от продаж до уплаты процентов и налогов в каждом рубле выручки).	9,7	–	-9,7	-100
3. Рентабельность продаж по чистой прибыли (величина чистой прибыли в каждом рубле выручки). нормальное значение: не менее 6%.	6,7	–	-6,7	-100



Рентабельность использования вложенного в предпринимательскую деятельность капитала представлена в следующей таблице.

Показатель рентабельности	Значение показателя, %	Расчет показателя
	2025 г.	
Рентабельность собственного капитала (ROE)	-39,9	Отношение чистой прибыли к средней величине собственного капитала. нормальное значение: 20% и более.
Рентабельность активов (ROA)	-38,2	Отношение чистой прибыли к средней стоимости активов. нормальное значение: 12% и более.
Прибыль на задействованный капитал (ROCE)	-39,9	Отношение прибыли до уплаты процентов и налогов (ЕБИТ) к собственному капиталу и долгосрочным обязательствам.

[За последний период] каждый рубль собственного капитала организации принес **0,399** руб. убытка.

за 2025 год значение рентабельности активов (**-38,2%**) не соответствует нормативному и находится в области критических значений.

3.3. Расчет показателей деловой активности (оборачиваемости)

Далее в таблице рассчитаны показатели оборачиваемости ряда активов, характеризующие скорость возврата вложенных в предпринимательскую деятельность средств, а также показатель оборачиваемости кредиторской задолженности при расчетах с поставщиками и подрядчиками.

Показатель оборачиваемости	Значение в днях	Коэфф. 2025 г.
	2025 г.	
Оборачиваемость оборотных средств (отношение средней величины оборотных активов к среднесуточной выручке*; нормальное значение для данной отрасли: не более 172 дн.)	–	–
Оборачиваемость запасов (отношение средней стоимости запасов к среднесуточной себестоимости проданных товаров; нормальное значение: не более 4 дн.)	–	–
Оборачиваемость кредиторской задолженности (отношение средней величины кредиторской задолженности к среднесуточной выручке)	–	–
Оборачиваемость активов (отношение средней стоимости активов к среднесуточной выручке; нормальное значение для данной отрасли: 212 и менее дн.)	–	–
Оборачиваемость собственного капитала (отношение средней величины собственного капитала к среднесуточной выручке)	–	–

* Приведен расчет показателя в днях. Значение коэффициента равно отношению 365 к значению показателя в днях.

4. Выводы по результатам анализа

Ниже по качественному признаку обобщены важнейшие показатели финансового положения (по состоянию на 31.12.2025) и результаты деятельности Общество с ограниченной ответственностью "Ди энд Эйч Эксперт" за весь рассматриваемый период.

Среди показателей, имеющих исключительно хорошие значения, можно выделить следующие:

- коэффициент обеспеченности собственными оборотными средствами на 31.12.2025 демонстрирует исключительно хорошее значение, равное 1;
- коэффициент покрытия инвестиций имеет хорошее значение (доля собственного капитала и долгосрочных обязательств составляет 100% от общего капитала организации);
- абсолютная финансовая устойчивость по величине излишка собственных оборотных средств.

Среди показателей, положительно характеризующих финансовое положение организации, можно выделить такие:

- доля собственного капитала неоправданно высока (100%);
- чистые активы превышают уставный капитал, однако за весь анализируемый период произошло снижение их величины.

Показатели результатов деятельности организации, имеющие критические значения:

- за 2025 год получен убыток от продаж (-56 тыс. руб.), причем наблюдалась отрицательная динамика по сравнению с аналогичным периодом прошлого года (-200 тыс. руб.);
- убыток от финансово-хозяйственной деятельности за 2025 год составил -67 тыс. руб.

Показателем, негативно характеризующим финансовое положение Общество с ограниченной ответственностью "Ди энд Эйч Эксперт", является следующий – изменение собственного капитала практически соответствует общему изменению активов Общество с ограниченной ответственностью "Ди энд Эйч Эксперт".

Как видно из приведенного анализа, основные финансовые показатели укладываются в нормативные значения. При таком финансовом состоянии у Общество с ограниченной ответственностью "Ди энд Эйч Эксперт" имеются все возможности для эффективной деятельности.