

Пояснительная записка к бухгалтерской отчетности

1. Сведения об организации

Наименование юридического лица:

ОБЩЕСТВО С ОГРАНИЧЕННОЙ ОТВЕТСТВЕННОСТЬЮ "ФЛОТМОНТАЖСТРОЙ"

Идентификационный номер налогоплательщика (ИНН): 8603238625

Код причины постановки на учет (КПП): 860301001

Основным видом деятельности, который является преобладающим и имеет приоритетное значение для организации, является ремонт и техническое обслуживание судов и лодок (ОКВЭД 33.15).

2. Анализ финансового положения

2.1. Структура имущества и источники его формирования

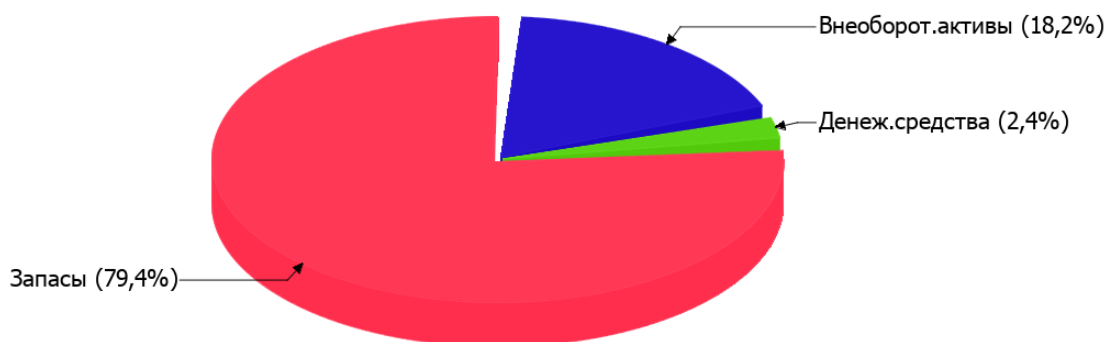
Показатель	Значение показателя				Изменение за анализируемый период	
	в тыс. руб.		в % к валюте баланса		тыс. руб. (гр.3- гр.2)	± % ((гр.3- гр.2) : гр.2)
	31.12.2024	31.12.2025	на начало анализируемого периода (31.12.2024)	на конец анализируемого периода (31.12.2025)		
Актив						
Внеоборотные активы	1 000	1 000	22,3	18,2	-	-
Оборотные	3 480	4 480	77,7	81,8	+1 000	+28,7
Пассив						
Собственный капитал	3 990	5 480	89,1	100	+1 490	+37,3
Долгосрочные обязательства	-	-	-	-	-	-
Краткосрочные обязательства	490	-	10,9	-	-490	-100
Валюта баланса	4 480	5 480	100	100	+1 000	+22,3

* Без доходов будущих периодов, включенных в собственный капитал.

Активы на 31 декабря 2025 г. характеризуются следующим соотношением: 18,2% внеоборотных активов и 81,8% текущих. Активы организации за весь период увеличились на 1 000 тыс. руб. (на 22,3%). Учитывая рост активов, необходимо отметить, что собственный капитал увеличился еще в большей степени – на 37,3%. опережающее увеличение собственного капитала относительно общего изменения активов является положительным показателем.

На диаграмме ниже наглядно представлено соотношение основных групп активов организации:

Структура активов организации на 31 декабря 2025 г.



Рост активов организации связан с ростом показателя по строке "запасы" на **1 345** тыс. руб. (или **100%** вклада в прирост активов).

Одновременно, в пассиве баланса прирост произошел по строке "капитал и резервы" (**+1 490** тыс. руб., или **100%** вклада в прирост пассивов организации за весь анализируемый период).

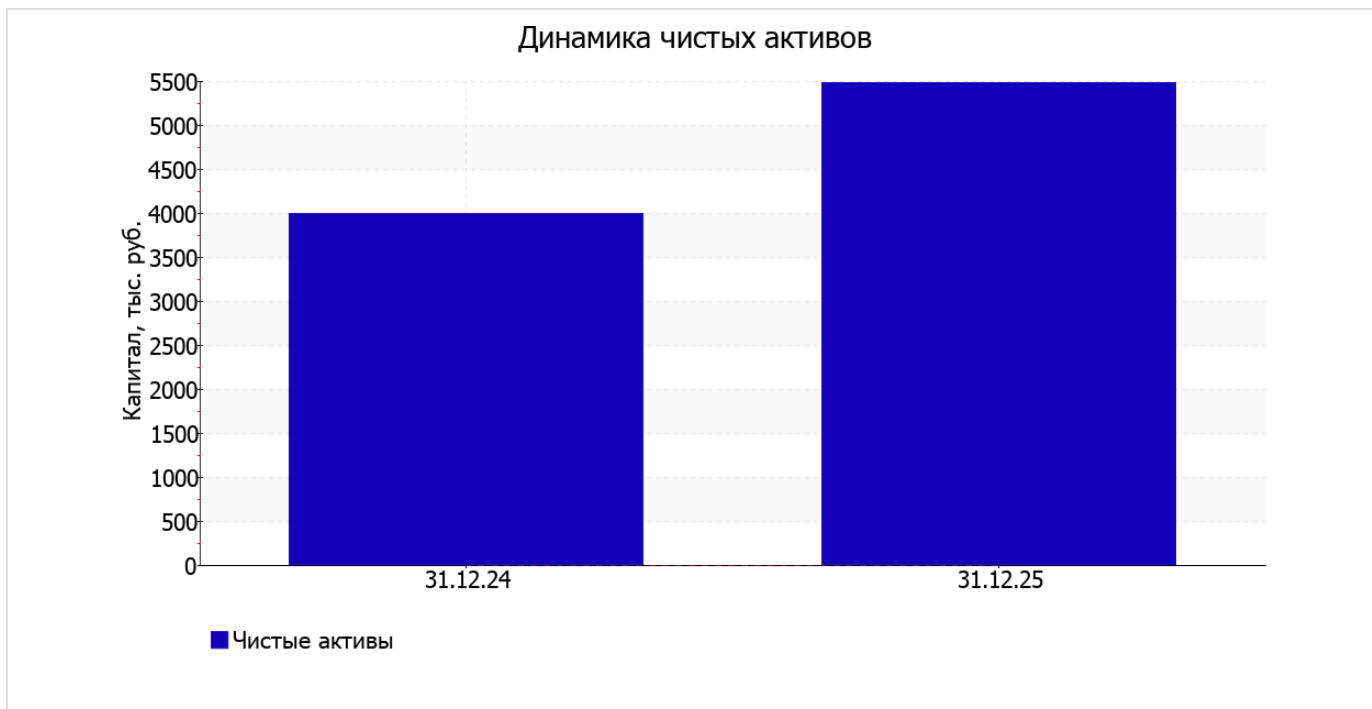
Среди отрицательно изменившихся статей баланса можно выделить "денежные средства и денежные эквиваленты" в активе и "краткосрочная кредиторская задолженность" в пассиве (**-345** тыс. руб. и **-490** тыс. руб. соответственно).

за последний год собственный капитал организации увеличился с **3 990,0** тыс. руб. до **5 480,0** тыс. руб. (т.е. на **1 490,0** тыс. руб.).

2.2. Оценка стоимости чистых активов организации

Показатель	Значение показателя				Изменение	
	в тыс. руб.		в % к валюте баланса		тыс. руб. (гр.3-гр.2)	± % ((гр.3-гр.2) : гр.2)
	31.12.2024	31.12.2025	на начало анализируемого периода (31.12.2024)	на конец анализируемого периода (31.12.2025)		
1. Чистые активы	3 990	5 480	89,1	100	+1 490	+37,3

Имеющаяся величина чистых активов положительно характеризует финансовое положение, полностью удовлетворяя требованиям нормативных актов к величине чистых активов организации. Более того следует отметить увеличение чистых активов на **37,3%** за год. Превышение чистых активов над уставным капиталом и в то же время их увеличение за период говорит о хорошем финансовом положении организации по данному признаку. На следующем графике наглядно представлена динамика чистых активов.



2.3. Анализ финансовой устойчивости организации

2.3.1. Основные показатели финансовой устойчивости организации

Показатель	Значение показателя		Изменение показателя (гр.3-гр.2)	Описание показателя и его нормативное значение
	31.12.2024	31.12.2025		
Коэффициент автономии	0,89	1	+0,11	Отношение собственного капитала к общей сумме капитала. нормальное значение для данной отрасли: не менее 0,5 (оптимальное 0,6-0,7).
Коэффициент обеспеченности собственными оборотными средствами	0,86	1	+0,14	Отношение собственных оборотных средств к оборотным активам. нормальное значение: не менее 0,1.
Коэффициент покрытия инвестиций	0,89	1	+0,11	Отношение собственного капитала и долгосрочных обязательств к общей сумме капитала. нормальное значение для данной отрасли: 0,7 и более.
Коэффициент обеспеченности запасов	1	1,03	+0,03	Отношение собственных оборотных средств к стоимости запасов. нормальное значение: не менее 0,5.
Коэффициент краткосрочной задолженности	1	-	-1	Отношение краткосрочной задолженности к общей сумме задолженности.

Коэффициент автономии организации на 31.12.2025 составил 1. Данный коэффициент характеризует степень зависимости организации от заемного капитала. Полученное здесь значение говорит о слишком осторожном отношении ОБЩЕСТВО С ОГРАНИЧЕННОЙ ОТВЕТСТВЕННОСТЬЮ "ФЛОТМОНТАЖСТРОЙ" к привлечению заемных денежных средств (собственный капитал составляет 100% в общем капитале организации). коэффициент автономии за весь рассматриваемый период явно вырос (+0,11).

на последний день анализируемого периода (31.12.2025) коэффициент обеспеченности собственными оборотными средствами составил 1; это на 0,14 превышает значение коэффициента обеспеченности собственными оборотными средствами на 31.12.2024. на последний день анализируемого периода коэффициент демонстрирует очень хорошее значение.

за весь рассматриваемый период наблюдался ощутимый рост коэффициента покрытия инвестиций до 1 (+0,11). Значение коэффициента на 31.12.2025 вполне соответствует норме (доля собственного капитала и долгосрочных обязательств в общей сумме капитала организации составляет 100%).

на 31 декабря 2025 г. значение коэффициента обеспеченности материальных запасов составило 1,03. за весь анализируемый период коэффициент обеспеченности материальных запасов слабо вырос (на 0,03). на 31 декабря 2025 г. коэффициент обеспеченности материальных запасов демонстрирует вполне соответствующее нормальному значению.

2.4. Ликвидность

Показатель ликвидности	Значение показателя		Изменение показателя (гр.3 - гр.2)	Расчет, рекомендованное значение
	31.12.2024	31.12.2025		
Коэффициент текущей (общей) ликвидности	7,1	–	-7,1	Отношение текущих активов к краткосрочным обязательствам. нормальное значение для данной отрасли: 1,9 и более.
Коэффициент абсолютной ликвидности	0,97	–	-0,97	Отношение денежных средств и их эквивалентов к краткосрочным обязательствам. нормальное значение для данной отрасли: 0,2 и более.

[На конец периода] при норме 1,9 коэффициент текущей (общей) ликвидности имеет значение –. В тоже время за весь анализируемый период коэффициент текущей ликвидности снизился на -7,1.

Соответствующим норме, как и предыдущий коэффициент, оказался коэффициент абсолютной ликвидности (– при норме 0,2). Несмотря на это следует отметить, что за весь анализируемый период коэффициент абсолютной ликвидности снизился на -0,97.

3. Анализ эффективности деятельности организации

3.1. Обзор результатов деятельности

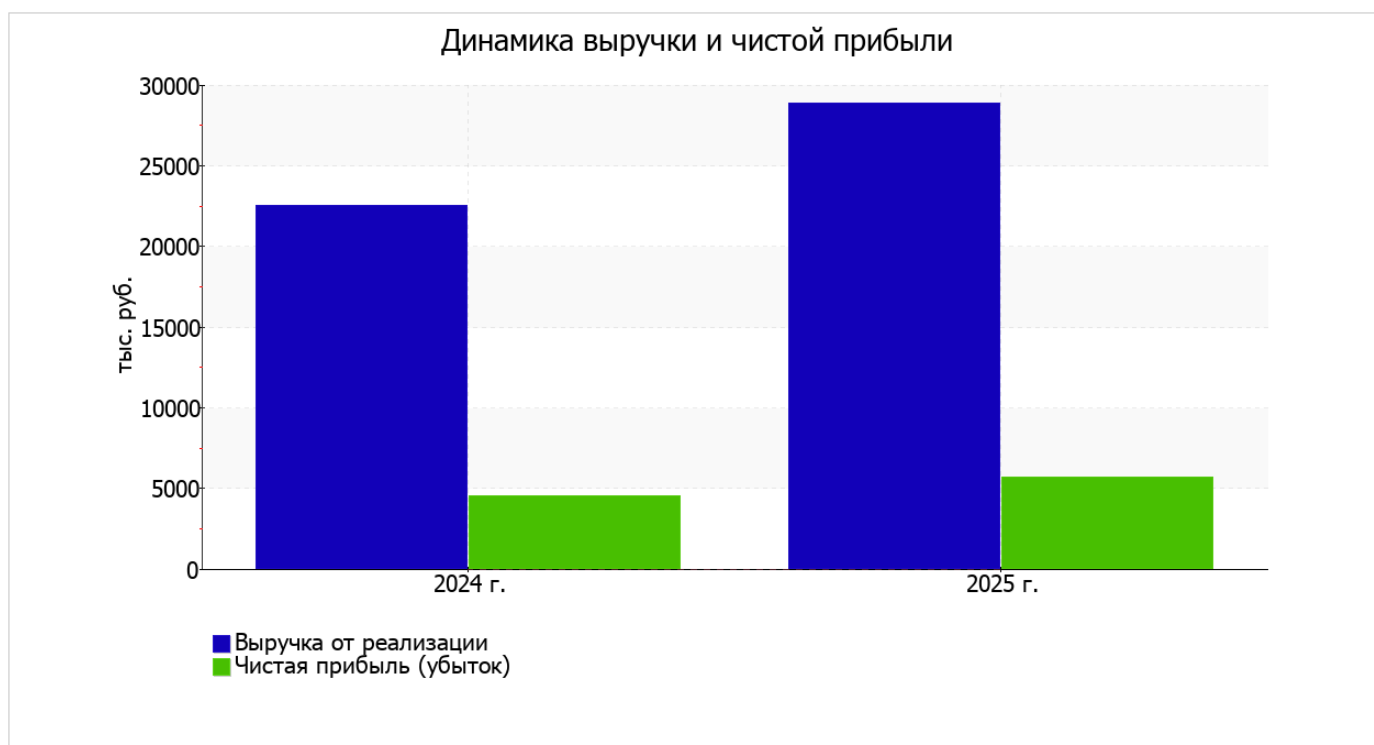
В приведенной ниже таблице обобщены основные финансовые результаты деятельности ОБЩЕСТВО С ОГРАНИЧЕННОЙ ОТВЕТСТВЕННОСТЬЮ "ФЛОТМОНТАЖСТРОЙ" за год и аналогичный период прошлого года.

Из "Отчета о финансовых результатах" следует, что за весь рассматриваемый период организация получила прибыль от продаж в размере 5 967 тыс. руб., что составило 20,7% от выручки. По сравнению с аналогичным периодом прошлого года прибыль от продаж снизилась на 876 тыс. руб., или на 12,8%.

По сравнению с прошлым периодом в текущем выросла как выручка от продаж, так и расходы по обычной деятельности (на 6 304 и 7 180 тыс. руб. соответственно). Причем в процентном отношении изменение расходов (+45,7%) опережает изменение выручки (+28%)

Показатель	Значение показателя, тыс. руб.		Изменение показателя		Средне- годовая величина, тыс. руб.
	2024 г.	2025 г.	тыс. руб. (гр.3 - гр.2)	± % ((3-2) : 2)	
1. Выручка	22 543	28 847	+6 304	+28	25 695
2. Расходы по обычным видам деятельности	15 700	22 880	+7 180	+45,7	19 290
3. Прибыль (убыток) от продаж (1-2)	6 843	5 967	-876	-12,8	6 405
4. Прочие доходы и расходы, кроме процентов к уплате	–	–	–	–	–
5. ЕБИТ (прибыль до уплаты процентов и налогов) (3+4)	6 843	5 967	-876	-12,8	6 405
6. Проценты к уплате	–	–	–	–	–
7. Налоги на прибыль (доходы)	2 281	284	-1 997	-87,5	1 283
8. Чистая прибыль (убыток) (5-6-7)	4 562	5 683	+1 121	+24,6	5 123

Ниже на графике наглядно представлено изменение выручки и прибыли ОБЩЕСТВО С ОГРАНИЧЕННОЙ ОТВЕТСТВЕННОСТЬЮ "ФЛОТМОНТАЖСТРОЙ" в течение всего анализируемого периода.



3.2. Анализ рентабельности

Показатели рентабельности	Значения показателя (в %, или в копейках с рубля)		Изменение показателя	
	2024 г.	2025 г.	коп., (гр.3 - гр.2)	± % ((3-2) : 2)
1. Рентабельность продаж (величина прибыли от продаж в каждом рубле выручки). нормальное значение для данной отрасли: 8% и более.	30,4	20,7	-9,7	-31,9
2. Рентабельность продаж по ЕВИТ (величина прибыли от продаж до уплаты процентов и налогов в каждом рубле выручки).	30,4	20,7	-9,7	-31,9
3. Рентабельность продаж по чистой прибыли (величина чистой прибыли в каждом рубле выручки). нормальное значение для данной отрасли: 5% и более.	20,2	19,7	-0,5	-2,7

Все три показателя рентабельности за 2025 год, приведенные в таблице, имеют положительные значения, поскольку организацией получена как прибыль от продаж, так и в целом прибыль от финансово-хозяйственной деятельности за данный период.

[За последний период] организация по обычным видам деятельности получила прибыль в размере 20,7 копеек с каждого рубля выручки от реализации. Однако имеет место падение рентабельности продаж по сравнению с данным показателем за аналогичный период года, предшествующего отчетному, (-9,7 коп.).

Показатель рентабельности, рассчитанный как отношение прибыли до процентов к уплате и налогообложения (ЕВИТ) к выручке организации, за 2025 год составил 20,7%. То есть в каждом рубле выручки ОБЩЕСТВО С ОГРАНИЧЕННОЙ ОТВЕТСТВЕННОСТЬЮ "ФЛОТМОНТАЖСТРОЙ" содержалось 20,7 коп. прибыли до налогообложения и процентов к уплате.



Рентабельность использования вложенного в предпринимательскую деятельность капитала представлена в следующей таблице.

Показатель рентабельности	Значение показателя, %	Расчет показателя
	2025 г.	
Рентабельность собственного капитала (ROE)	120	Отношение чистой прибыли к средней величине собственного капитала. нормальное значение: 20% и более.
Рентабельность активов (ROA)	114,1	Отношение чистой прибыли к средней стоимости активов. нормальное значение для данной отрасли: 11% и более.
Прибыль на задействованный капитал (ROCE)	126	Отношение прибыли до уплаты процентов и налогов (ЕБИТ) к собственному капиталу и долгосрочным обязательствам.

[За последний период] каждый рубль собственного капитала организации принес чистую прибыль в размере 1,2 руб.

за 2025 год значение рентабельности активов, равное 114,1%, можно характеризовать как исключительно хорошее.

3.3. Расчет показателей деловой активности (оборачиваемости)

Далее в таблице рассчитаны показатели оборачиваемости ряда активов, характеризующие скорость возврата вложенных в предпринимательскую деятельность средств, а также показатель оборачиваемости кредиторской задолженности при расчетах с поставщиками и подрядчиками.

Показатель оборачиваемости	Значение в днях	Коэфф. 2025 г.
	2025 г.	
Оборачиваемость оборотных средств (отношение средней величины оборотных активов к средневзвешенной выручке*; нормальное значение для данной отрасли: 163 и менее дн.)	50	7,2
Оборачиваемость запасов (отношение средней стоимости запасов к средневзвешенной себестоимости проданных товаров; нормальное значение для данной отрасли: не более 24 дн.)	–	–
Оборачиваемость кредиторской задолженности (отношение средней величины кредиторской задолженности к средневзвешенной выручке)	3	117,7
Оборачиваемость активов (отношение средней стоимости активов к средневзвешенной выручке; нормальное значение для данной отрасли: 184 и менее дн.)	63	5,8
Оборачиваемость собственного капитала (отношение средней величины собственного капитала к средневзвешенной выручке)	60	6,1

* Приведен расчет показателя в днях. Значение коэффициента равно отношению 365 к значению показателя в днях.

Оборачиваемость активов за год показывает, что организация получает выручку, равную сумме всех имеющихся активов за 63 календарных дня.

4. Выводы по результатам анализа

Ниже обобщены ключевые финансовые показатели ОБЩЕСТВО С ОГРАНИЧЕННОЙ ОТВЕТСТВЕННОСТЬЮ "ФЛОТМОНТАЖСТРОЙ" за год

С исключительно хорошей стороны финансовое положение и результаты деятельности организации характеризуют такие показатели:

- чистые активы превышают уставный капитал, при этом за весь рассматриваемый период наблюдалось увеличение чистых активов;
- на последний день анализируемого периода коэффициент обеспеченности собственными оборотными средствами демонстрирует вполне соответствующее нормальному значению – 1;
- чиста прибыль составляет значительный процент от совокупной стоимости активов организации (114,1% за период с 01.01.2025 по 31.12.2025);
- положительное изменение собственного капитала относительно общего изменения активов организации;
- коэффициент покрытия инвестиций имеет хорошее значение (доля собственного капитала и долгосрочных обязательств составляет 100% от общего капитала организации);
- абсолютная финансовая устойчивость по величине излишка собственных оборотных средств;
- чистая прибыль за 2025 год составила 5 683 тыс. руб. (+1 121 тыс. руб. по сравнению с аналогичным периодом прошлого года).

Среди положительных показателей финансового положения и результатов деятельности организации можно выделить следующие:

- доля собственного капитала неоправданно высока (100%);
- за 2025 год получена прибыль от продаж (5 967 тыс. руб.), хотя и наблюдалась ее отрицательная динамика по сравнению с аналогичным периодом прошлого года (-876 тыс. руб.).

С отрицательной стороны результаты деятельности организации характеризуют следующие показатели:

- значительное падение рентабельности продаж (-9,7 процентных пункта от рентабельности за аналогичный период года, предшествующего отчетному, равной 30,4%);
- значительное падение прибыли до процентов к уплате и налогообложения (ЕБИТ) на рубль выручки организации (-9,7 коп. от аналогичного показателя рентабельности за аналогичный период года, предшествующего отчетному).

Анализ свидетельствует об очень хорошем финансовом состоянии организации, ее способности отвечать по своим обязательствам перед кредиторами. При данных финансовых показателях ОБЩЕСТВО С ОГРАНИЧЕННОЙ ОТВЕТСТВЕННОСТЬЮ "ФЛОТМОНТАЖСТРОЙ" относится к категории надежных заемщиков и может рассчитывать на получение кредитов.