

Пояснительная записка к бухгалтерской отчетности

1. Сведения об организации

Наименование юридического лица:

ОБЩЕСТВО С ОГРАНИЧЕННОЙ ОТВЕТСТВЕННОСТЬЮ "ЛОГФЭМ"

Идентификационный номер налогоплательщика (ИНН): 5040158931

Код причины постановки на учет (КПП): 504001001

Основным видом деятельности, который является преобладающим и имеет приоритетное значение для организации, является подача напитков (ОКВЭД 56.30).

2. Анализ финансового положения

2.1. Структура имущества и источники его формирования

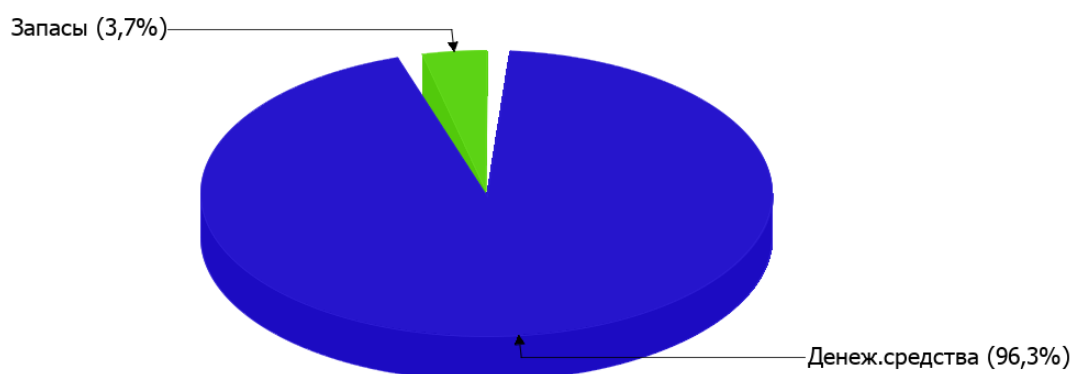
Показатель	Значение показателя				Изменение за анализируемый период	
	в тыс. руб.		в % к валюте баланса		тыс. руб. (гр.3- гр.2)	± % ((гр.3- гр.2) : гр.2)
	31.12.2024	31.12.2025	на начало анализируемого периода (31.12.2024)	на конец анализируемого периода (31.12.2025)		
Актив						
Внеоборотные активы	–	–	–	–	–	–
Оборотные	2 163	538	100	100	-1 625	-75,1
Пассив						
Собственный капитал	477	10	22,1	1,9	-467	-97,9
Долгосрочные обязательства	1 367	528	63,2	98,1	-839	-61,4
Краткосрочные обязательства	319	–	14,7	–	-319	-100
Валюта баланса	2 163	538	100	100	-1 625	-75,1

* Без доходов будущих периодов, включенных в собственный капитал.

Соотношение основных качественных групп активов организации по состоянию на 31.12.2025 характеризуется отсутствием внеоборотных средств при 100% текущих активов. Активы организации за весь рассматриваемый период значительно уменьшились (на 75,1%). Отмечая значительное уменьшение активов, необходимо учесть, что собственный капитал уменьшился еще в большей степени – на 97,9%. опережающее снижение собственного капитала относительно общего изменения активов – фактор негативный.

На диаграмме ниже наглядно представлено соотношение основных групп активов организации:

Структура активов организации на 31 декабря 2025 г.



Снижение величины активов организации связано со снижением следующих позиций актива бухгалтерского баланса (в скобках указана доля изменения статьи в общей сумме всех отрицательно изменившихся статей):

- финансовые и другие оборотные активы – 1 535 тыс. руб. (94,5%)
- запасы – 90 тыс. руб. (5,5%)

Одновременно, в пассиве баланса снижение наблюдается по строкам:

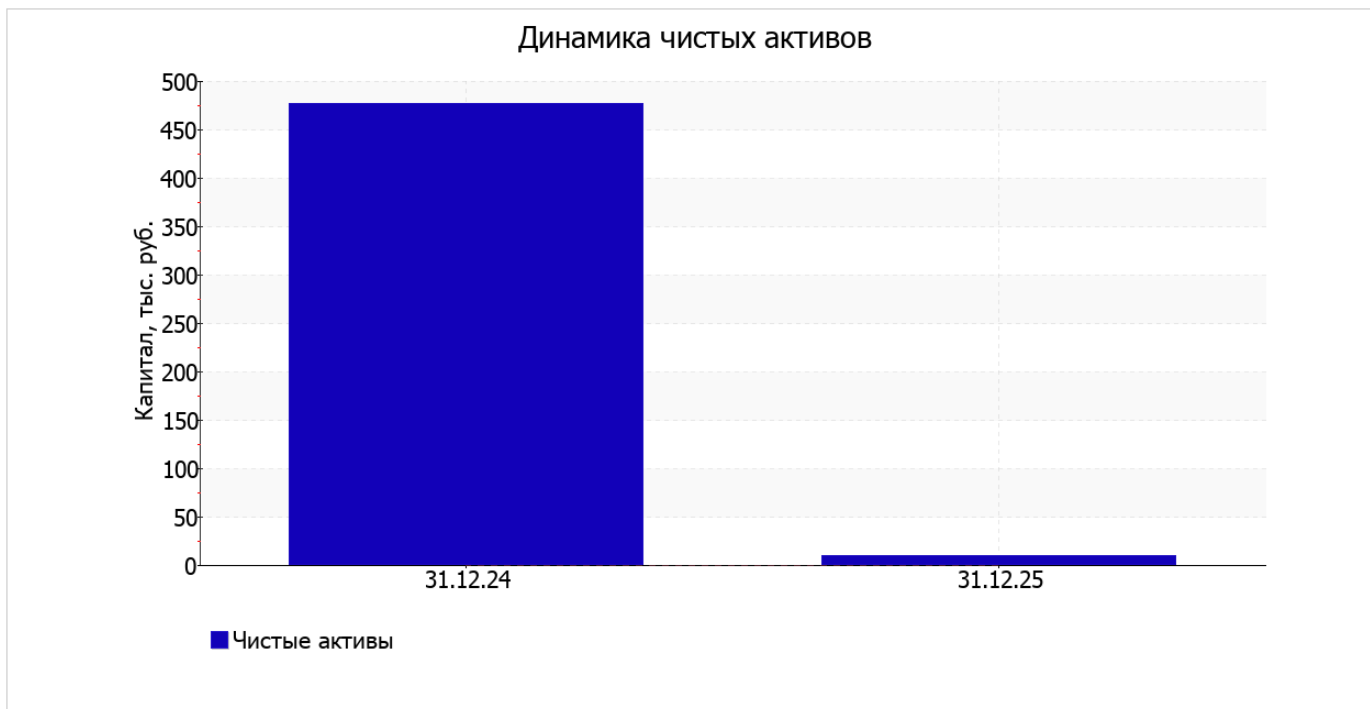
- долгосрочные заемные средства – 839 тыс. руб. (51,6%)
- капитал и резервы – 467 тыс. руб. (28,7%)
- краткосрочная кредиторская задолженность – 319 тыс. руб. (19,6%)

по состоянию на 31.12.2025 собственный капитал организации равнялся 10 тыс. руб. в течение анализируемого периода собственный капитал организации стремительно уменьшился (-467 тыс. руб.).

2.2. Оценка стоимости чистых активов организации

Показатель	Значение показателя				Изменение	
	в тыс. руб.		в % к валюте баланса		тыс. руб. (гр.3-гр.2)	± % ((гр.3-гр.2) : гр.2)
	31.12.2024	31.12.2025	на начало анализируемого периода (31.12.2024)	на конец анализируемого периода (31.12.2025)		
1. Чистые активы	477	10	22,1	1,9	-467	-97,9

Имеющаяся величина чистых активов положительно характеризует финансовое положение, полностью удовлетворяя требованиям нормативных актов к величине чистых активов организации. При этом, определив текущее состояние показателя, следует отметить снижение чистых активов на 97,9% в течение анализируемого периода. Несмотря на нормальную относительно уставного капитала величину чистых активов, их дальнейшее снижение может привести к ухудшению данного соотношения. Ниже на графике представлено изменение чистых активов организации.



2.3. Анализ финансовой устойчивости организации

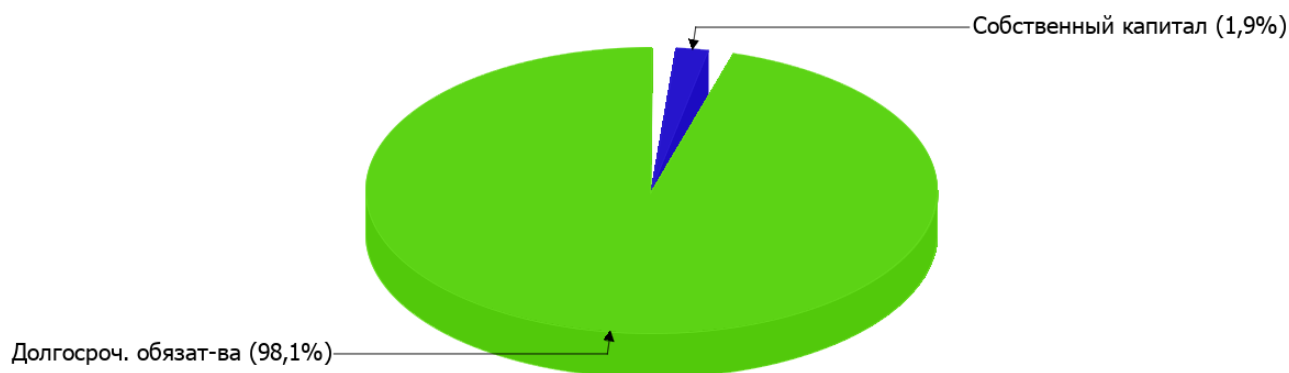
2.3.1. Основные показатели финансовой устойчивости организации

Показатель	Значение показателя		Изменение показателя (гр.3-гр.2)	Описание показателя и его нормативное значение
	31.12.2024	31.12.2025		
Коэффициент автономии	0,22	0,02	-0,2	Отношение собственного капитала к общей сумме капитала. нормальное значение: 0,45 и более (оптимальное 0,55-0,7).
Коэффициент обеспеченности собственными оборотными средствами	0,22	0,02	-0,2	Отношение собственных оборотных средств к оборотным активам. нормальное значение: не менее 0,1.
Коэффициент покрытия инвестиций	0,85	1	+0,15	Отношение собственного капитала и долгосрочных обязательств к общей сумме капитала. нормальное значение: 0,75 и более.
Коэффициент обеспеченности запасов	4,34	0,5	-3,84	Отношение собственных оборотных средств к стоимости запасов. нормальное значение: 0,5 и более.
Коэффициент краткосрочной задолженности	0,19	0	-0,19	Отношение краткосрочной задолженности к общей сумме задолженности.

Коэффициент автономии организации на последний день анализируемого периода составил **0,02**. Данный коэффициент характеризует степень зависимости организации от заемного капитала. Полученное здесь значение говорит о недостаточной доле собственного капитала (**2%**) в общем капитале организации. за весь рассматриваемый период произошло очень сильное снижение коэффициента автономии – на **0,2**.

На диаграмме ниже наглядно представлена структура капитала организации: Необходимо отметить, что краткосрочные обязательства не нашли отражение на диаграмме ввиду их отсутствия.

Структура капитала организации на 31 декабря 2025 г.



коэффициент обеспеченности собственными оборотными средствами за весь рассматриваемый период очень сильно снизился – с **0,22** до **0,02** (т. е. на **0,2**). на 31 декабря 2025 г. значение коэффициента не соответствует нормативному значению.

за последний год произошло явное повышение коэффициента покрытия инвестиций на **0,15** – до **1**. Значение коэффициента на 31 декабря 2025 г. вполне соответствует норме (доля собственного капитала и долгосрочных обязательств в общей сумме капитала организации составляет **100%**).

на 31.12.2025 значение коэффициента обеспеченности материальных запасов составило **0,5**. отмечено весьма значительное снижение коэффициента обеспеченности материальных запасов за последний год – на **3,84**. на 31.12.2025 коэффициент обеспеченности материальных запасов имеет практически соответствующее норме значение.

Коэффициент краткосрочной задолженности организации показывает на отсутствие краткосрочной задолженности при 100% долгосрочной. При этом за год доля краткосрочной задолженности уменьшилась на **18,9%**.

2.4. Ликвидность

Показатель ликвидности	Значение показателя		Изменение показателя (гр.3 - гр.2)	Расчет, рекомендованное значение
	31.12.2024	31.12.2025		
Коэффициент текущей (общей) ликвидности	6,78	–	-6,78	Отношение текущих активов к краткосрочным обязательствам. нормальное значение для данной отрасли: не менее 1,9.
Коэффициент абсолютной ликвидности	1,62	–	-1,62	Отношение денежных средств и их эквивалентов к краткосрочным обязательствам. нормальное значение для данной отрасли: 0,25 и более.

[На конец периода] при норме 1,9 коэффициент текущей (общей) ликвидности имеет значение –. В тоже время за последний год коэффициент текущей ликвидности снизился на **-6,78**.

Соответствующим норме, как и первый коэффициент, оказался коэффициент абсолютной ликвидности (– при норме 0,25). Несмотря на это следует отметить, что за последний год коэффициент абсолютной ликвидности снизился на **-1,62**.

3. Анализ эффективности деятельности организации

3.1. Обзор результатов деятельности

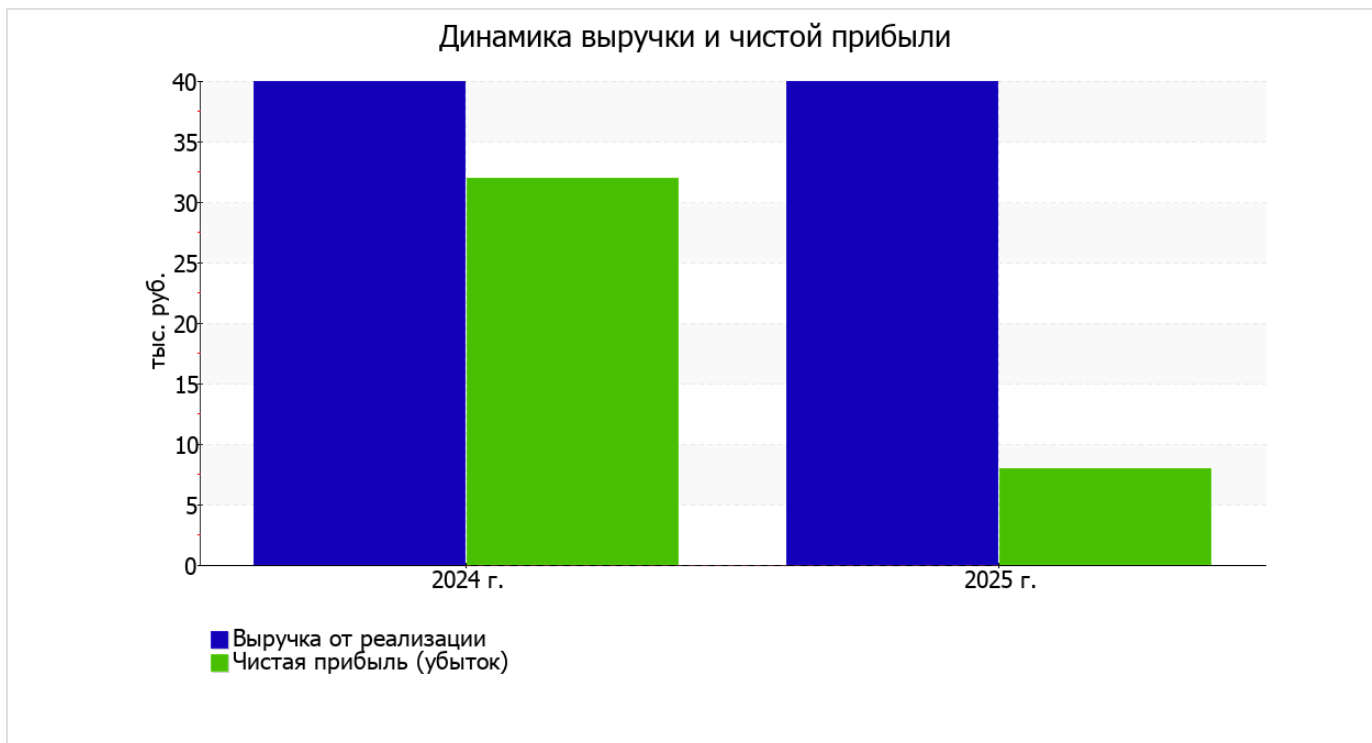
В приведенной ниже таблице обобщены основные финансовые результаты деятельности ОБЩЕСТВО С ОГРАНИЧЕННОЙ ОТВЕТСТВЕННОСТЬЮ "ЛОГФЭМ" за весь рассматриваемый период и аналогичный период прошлого года.

Из "Отчета о финансовых результатах" следует, что за год организация получила прибыль от продаж в размере 10 тыс. руб., что составило 25% от выручки. По сравнению с аналогичным периодом прошлого года прибыль от продаж снизилась на 24 тыс. руб., или на 70,6%.

По сравнению с прошлым периодом в текущем при одновременном росте на 24 тыс. руб. расходов по обычной деятельности.

Показатель	Значение показателя, тыс. руб.		Изменение показателя		Средне- годовая величина, тыс. руб.
	2024 г.	2025 г.	тыс. руб. (гр.3 - гр.2)	± % ((3-2) : 2)	
1. Выручка	40	40	–	–	40
2. Расходы по обычным видам деятельности	6	30	+24	+5 раз	18
3. Прибыль (убыток) от продаж (1-2)	34	10	-24	-70,6	22
4. Прочие доходы и расходы, кроме процентов к уплате	–	–	–	–	–
5. ЕВИТ (прибыль до уплаты процентов и налогов) (3+4)	34	10	-24	-70,6	22
6. Проценты к уплате	–	–	–	–	–
7. Налоги на прибыль (доходы)	2	2	–	–	2
8. Чистая прибыль (убыток) (5-6-7)	32	8	-24	-75	20

Изменение выручки наглядно представлено ниже на графике.



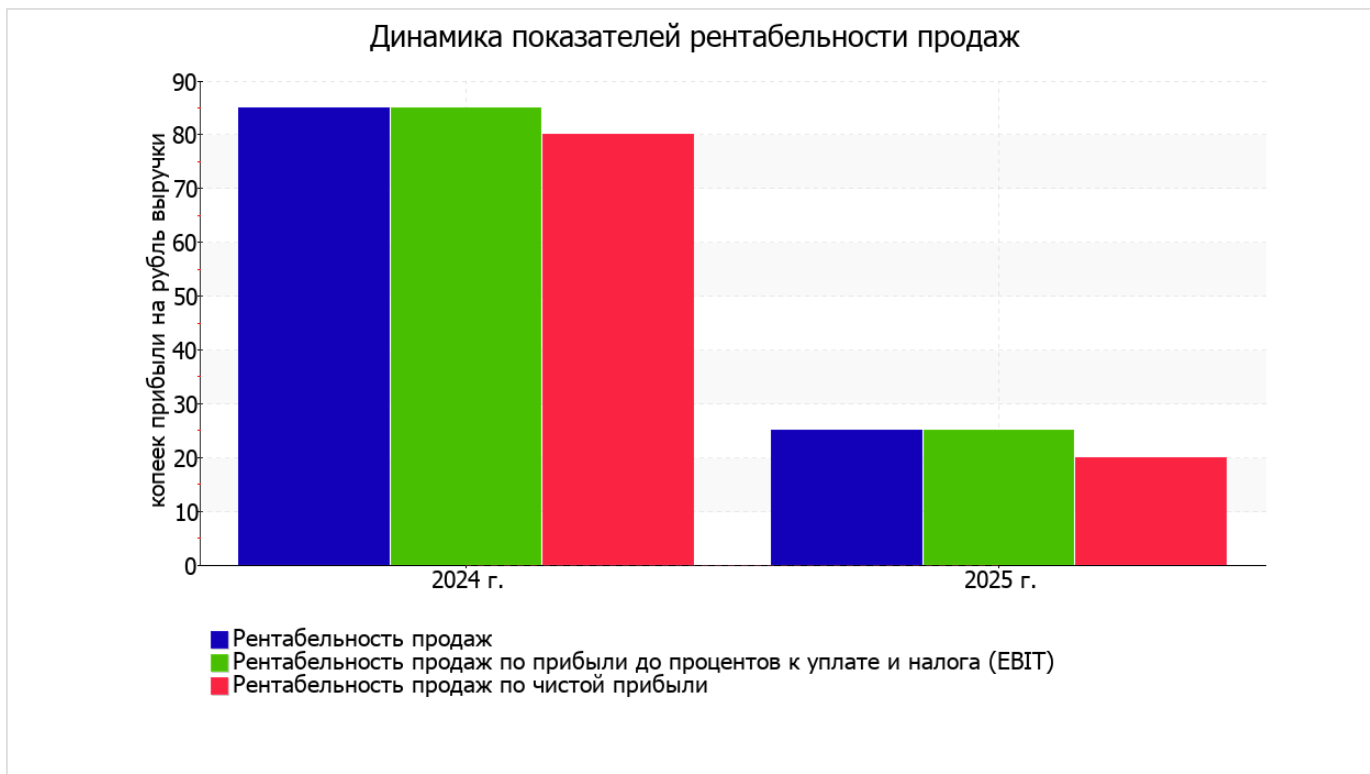
3.2. Анализ рентабельности

Показатели рентабельности	Значения показателя (в %, или в копейках с рубля)		Изменение показателя	
	2024 г.	2025 г.	коп., (гр.3 - гр.2)	± % ((3-2) : 2)
1. Рентабельность продаж (величина прибыли от продаж в каждом рубле выручки). нормальное значение для данной отрасли: 8% и более.	85	25	-60	-70,6
2. Рентабельность продаж по ЕВИТ (величина прибыли от продаж до уплаты процентов и налогов в каждом рубле выручки).	85	25	-60	-70,6
3. Рентабельность продаж по чистой прибыли (величина чистой прибыли в каждом рубле выручки). нормальное значение для данной отрасли: 5% и более.	80	20	-60	-75

[За последний период] организация получила прибыль как от продаж, так и в целом от финансово-хозяйственной деятельности, что и обусловило положительные значения всех трех представленных в таблице показателей рентабельности.

прибыль от продаж в анализируемом периоде составляет 25% от полученной выручки. Тем не менее, имеет место падение рентабельности продаж по сравнению с данным показателем за аналогичный период года, предшествующего отчетному, (-60%).

Показатель рентабельности, рассчитанный как отношение прибыли до процентов к уплате и налогообложения (ЕВИТ) к выручке организации, за 2025 год составил 25%. Это значит, что в каждом рубле выручки ОБЩЕСТВО С ОГРАНИЧЕННОЙ ОТВЕТСТВЕННОСТЬЮ "ЛОГФЭМ" содержалось 25 коп. прибыли до налогообложения и процентов к уплате.



В следующей таблице представлена рентабельность использования вложенного в предпринимательскую деятельность капитала.

Показатель рентабельности	Значение показателя, %	Расчет показателя
	2025 г.	
Рентабельность собственного капитала (ROE)	3,3	Отношение чистой прибыли к средней величине собственного капитала. нормальное значение: 20% и более.
Рентабельность активов (ROA)	0,6	Отношение чистой прибыли к средней стоимости активов. нормальное значение: не менее 12%.
Прибыль на задействованный капитал (ROCE)	0,8	Отношение прибыли до уплаты процентов и налогов (ЕБИТ) к собственному капиталу и долгосрочным обязательствам.

[За последний период] каждый рубль собственного капитала организации принес чистую прибыль в размере **0,033** руб.

за 2025 год рентабельность активов имеет неудовлетворительное значение (**0,6%**).

3.3. Расчет показателей деловой активности (оборачиваемости)

В следующей таблице рассчитаны показатели оборачиваемости ряда активов, характеризующие скорость возврата вложенных в предпринимательскую деятельность средств, а также показатель оборачиваемости кредиторской задолженности при расчетах с поставщиками и подрядчиками.

Показатель оборачиваемости	Значение в днях	Коэфф. 2025 г.
	2025 г.	
Оборачиваемость оборотных средств (отношение средней величины оборотных активов к среднедневной выручке*; нормальное значение для данной отрасли: 87 и менее дн.)	12 323	<0,1
Оборачиваемость запасов (отношение средней стоимости запасов к среднедневной себестоимости проданных товаров; нормальное значение для данной отрасли: 17 и менее дн.)	–	–
Оборачиваемость кредиторской задолженности (отношение средней величины кредиторской задолженности к среднедневной выручке)	1 455	0,3
Оборачиваемость активов (отношение средней стоимости активов к среднедневной выручке; нормальное значение для данной отрасли: 107 и менее дн.)	12 323	<0,1
Оборачиваемость собственного капитала (отношение средней величины собственного капитала к среднедневной выручке)	2 222	0,2

* Приведен расчет показателя в днях. Значение коэффициента равно отношению 365 к значению показателя в днях.

Оборачиваемость активов за год показывает, что организация получает выручку, равную сумме всех имеющихся активов за 12323 календарных дня (т.е. 34 года).

4. Выводы по результатам анализа

Ниже по качественному признаку обобщены важнейшие показатели финансового положения (по состоянию на 31.12.2025) и результаты деятельности ОБЩЕСТВО С ОГРАНИЧЕННОЙ ОТВЕТСТВЕННОСТЬЮ "ЛОГФЭМ" за год.

С отрицательной стороны финансовое положение и результаты деятельности организации характеризуют такие показатели:

- коэффициент автономии имеет неудовлетворительное значение (0,02);
- по состоянию на 31.12.2025 значение коэффициента обеспеченности собственными оборотными средствами, равное 0,02, можно охарактеризовать как неудовлетворительное;
- недостаточная рентабельность активов (0,6% за период с 01.01.2025 по 31.12.2025);
- значительная отрицательная динамика рентабельности продаж (-60 процентных пункта от рентабельности за аналогичный период года, предшествующего отчётному, равной 85%);
- значительное падение прибыли до процентов к уплате и налогообложения (ЕБИТ) на рубль выручки организации (-60 коп. от аналогичного показателя рентабельности за аналогичный период прошлого года (01.01–31.12.2024)).

С хорошей стороны финансовое положение и результаты деятельности организации характеризуют такие показатели:

- чистые активы превышают уставный капитал, однако за весь анализируемый период произошло снижение их величины;
- нормальная финансовая устойчивость по величине собственных оборотных средств;
- прибыль от финансово-хозяйственной деятельности за последний год составила 8 тыс. руб.

Показателем, имеющим исключительно хорошее значение, является следующий – коэффициент покрытия инвестиций имеет хорошее значение (доля собственного капитала и долгосрочных обязательств составляет 100% от общего капитала организации).

Показателем, имеющим значение на границе норматива, является следующий – за последний год получена прибыль от продаж (10 тыс. руб.), но наблюдалась ее отрицательная динамика по сравнению с аналогичным периодом прошлого года (-24 тыс. руб.).

В ходе анализа был получен следующий показатель, имеющий критическое значение – опережающее снижение собственного капитала относительно общего изменения активов организации.

В соответствии с полученными показателями финансовое положение ОБЩЕСТВО С ОГРАНИЧЕННОЙ ОТВЕТСТВЕННОСТЬЮ "ЛОГФЭМ" можно оценить как удовлетворительное – основные показатели укладывается в норматив или близки к нему. Финансовое состояние организации позволяет осуществлять эффективную финансово-хозяйственную деятельность, сохраняя возможность для привлечения необходимых кредитных ресурсов.