Пояснительная записка к бухгалтерской отчётности

1. Сведения об организации

Наименование юридического лица:

Общество с ограниченной ответственностью "Альянс"

Идентификационный номер налогоплательщика (ИНН): 1400025587

Код причины постановки на учет (КПП): 140001001

Основным видом деятельности, который является преобладающим и имеет приоритетное значение для организации, является работы строительные специализированные прочие, не включенные в другие группировки (ОКВЭД 43.99).

2. Анализ финансового положения

2.1. Структура имущества и источники его формирования

Показатель	Значение показателя				Изменение за анализируемый период	
	в тыс. руб.		в % к валюте баланса		тыс. руб. (гр.3-гр.2)	± % ((гр.3-гр.2) : гр.2)
	31.12.2024	31.12.2025	на начало анализируемого периода (31.12.2024)	на конец анализируемого периода (31.12.2025)		
Актив						
Внеоборотные активы	7 898	71 569	91,3	28,9	+63 671	+9,1 раза
Оборотные	751	175 723	8,7	71,1	+174 972	+234 раза
Пассив						
Собственный капитал	2 816	58 132	32,6	23,5	+55 316	+20,6 раза
Долгосрочные обязательства	–	17 761	–	7,2	+17 761	–
Краткосрочные обязательства	5 833	171 399	67,4	69,3	+165 566	+29,4 раза
Валюта баланса	8 649	247 292	100	100	+238 643	+28,6 раза

* Без доходов будущих периодов, включенных в собственный капитал.

Из представленных в первой части таблицы данных видно, что на последний день анализируемого периода в активах организации доля внеоборотных средств составляет одну треть, а текущих активов, соответственно, две третьих. Активы организации за год значительно увеличились (в 28,6 раза). Отмечая значительный рост активов, необходимо учесть, что собственный капитал увеличился в меньшей степени – в 20,6 раза. отстающее увеличение собственного капитала относительно общего изменения активов следует рассматривать как негативный фактор.

На диаграмме ниже наглядно представлено соотношение основных групп активов организации:

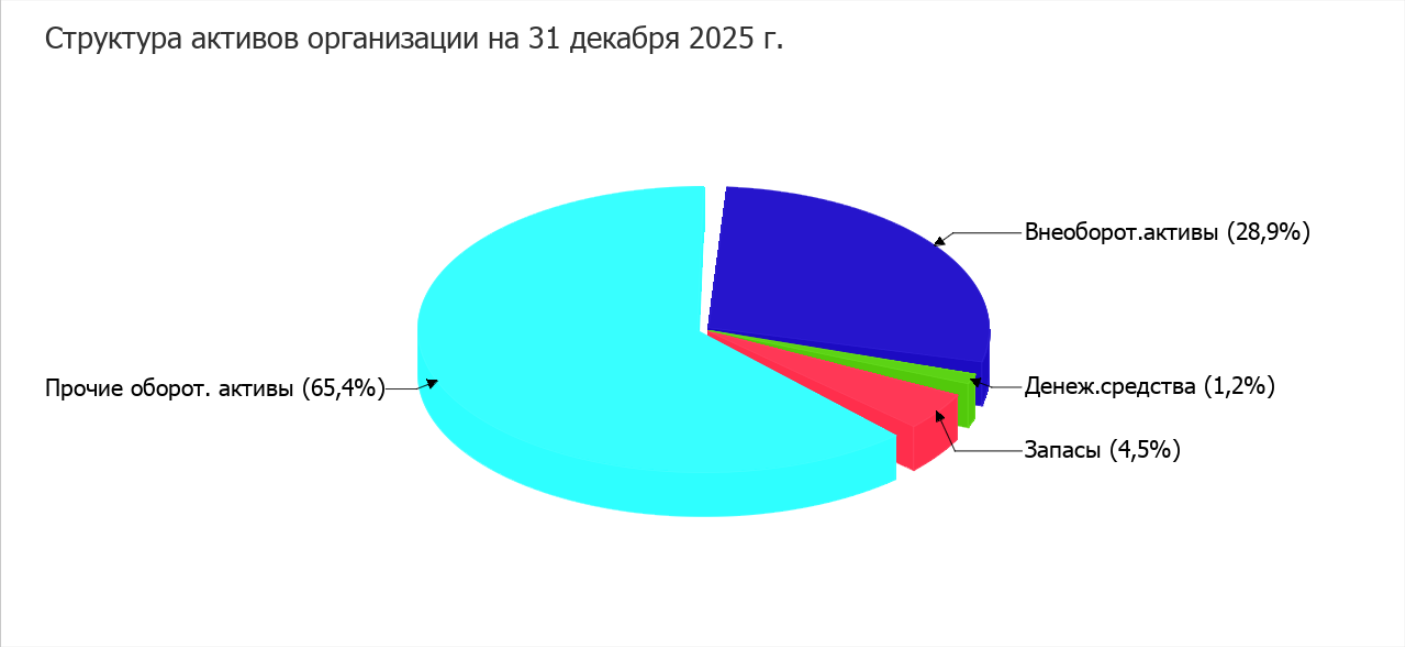

Рост величины активов организации связан, в основном, с ростом следующих позиций актива бухгалтерского баланса (в скобках указана доля изменения статьи в общей сумме всех положительно изменившихся статей):

- финансовые и другие оборотные активы – 161 623 тыс. руб. (67,7%)
- материальные внеоборотные активы – 38 704 тыс. руб. (16,2%)
- нематериальные, финансовые и другие внеоборотные активы – 24 967 тыс. руб. (10,5%)

Одновременно, в пассиве баланса прирост наблюдается по строкам:

- краткосрочная кредиторская задолженность – 165 566 тыс. руб. (69,4%)
- капитал и резервы – 55 316 тыс. руб. (23,2%)
- долгосрочные заемные средства – 17 761 тыс. руб. (7,4%)

на 31 декабря 2025 г. значение собственного капитала составило 58 132,0 тыс. руб. за весь анализируемый период отмечен стремительный рост собственного капитала – в 21 раз.

2.2. Оценка стоимости чистых активов организации

Показатель	Значение показателя				Изменение	
	в тыс. руб.		в % к валюте баланса		тыс. руб. (гр.3-гр.2)	± % ((гр.3-гр.2) : гр.2)
	31.12.2024	31.12.2025	на начало анализируемого периода (31.12.2024)	на конец анализируемого периода (31.12.2025)		
1. Чистые активы	2 816	58 132	32,6	23,5	+55 316	+20,6 раза

Имеющаяся величина чистых активов положительно характеризует финансовое положение, полностью удовлетворяя требованиям нормативных актов к величине чистых активов организации. Более того, определив текущее состояние показателя, следует отметить увеличение чистых активов в 20,6 раза за последний год. Превышение чистых активов над уставным капиталом и в то же время их увеличение за период говорит о хорошем финансовом положении организации по данному признаку. Наглядное изменение чистых активов представлено на следующем графике.

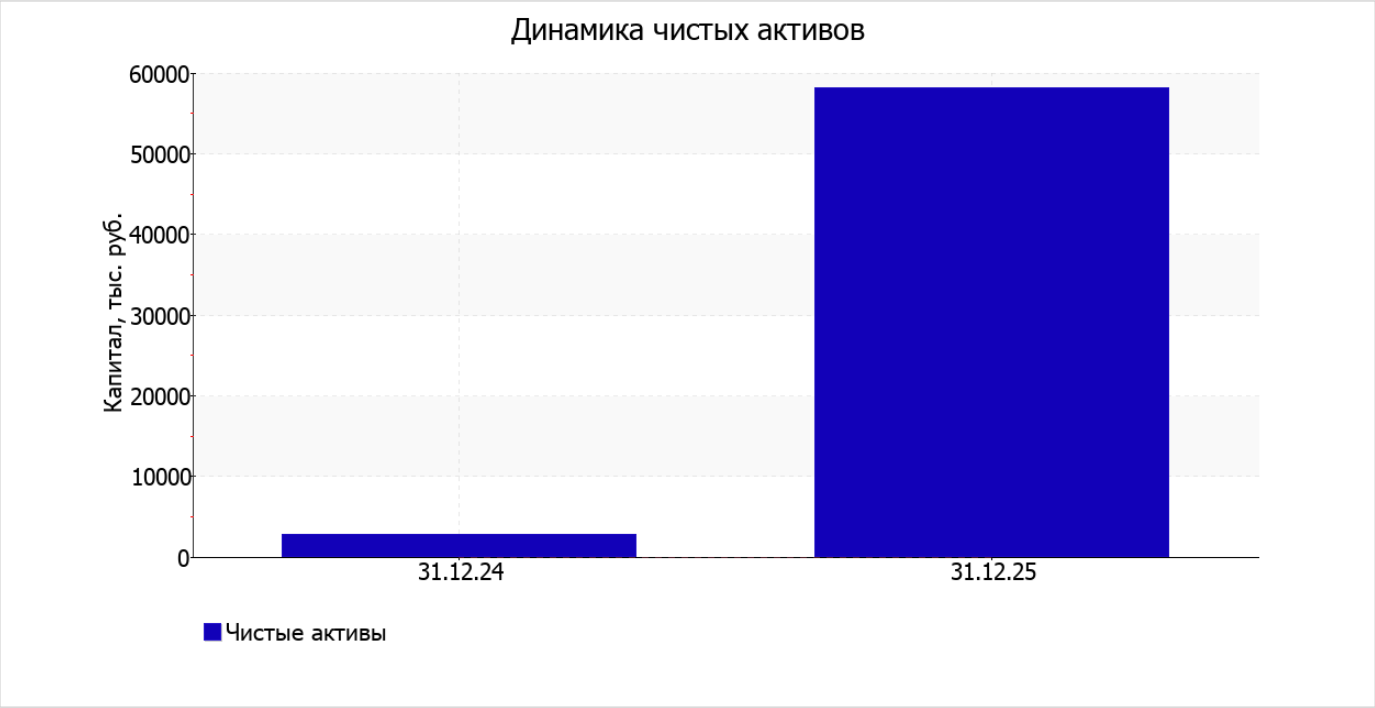

2.3. Анализ финансовой устойчивости организации

2.3.1. Основные показатели финансовой устойчивости организации

Показатель	Значение показателя		Изменение показателя (гр.3-гр.2)	Описание показателя и его нормативное значение
	31.12.2024	31.12.2025		
Коэффициент автономии	0,33	0,24	-0,09	Отношение собственного капитала к общей сумме капитала. нормальное значение: 0,45 и более (оптимальное 0,55-0,7).
Коэффициент обеспеченности собственными оборотными средствами	-6,77	-0,08	+6,69	Отношение собственных оборотных средств к оборотным активам. нормальное значение: 0,1 и более.
Коэффициент покрытия инвестиций	0,33	0,31	-0,02	Отношение собственного капитала и долгосрочных обязательств к общей сумме капитала. нормальное значение для данной отрасли: 0,65 и более.
Коэффициент обеспеченности запасов	–	-1,21	-1,21	Отношение собственных оборотных средств к стоимости запасов. нормальное значение: 0,5 и более.
Коэффициент краткосрочной задолженности	1	0,91	-0,09	Отношение краткосрочной задолженности к общей сумме задолженности.

Коэффициент автономии организации на 31.12.2025 составил 0,24. Данный коэффициент характеризует степень зависимости организации от заемного капитала. Полученное здесь значение говорит о недостаточной доле собственного капитала (24%) в общем капитале организации. за весь анализируемый период коэффициент автономии значительно уменьшился (на 0,09).

Структура капитала организации представлена ниже на диаграмме:

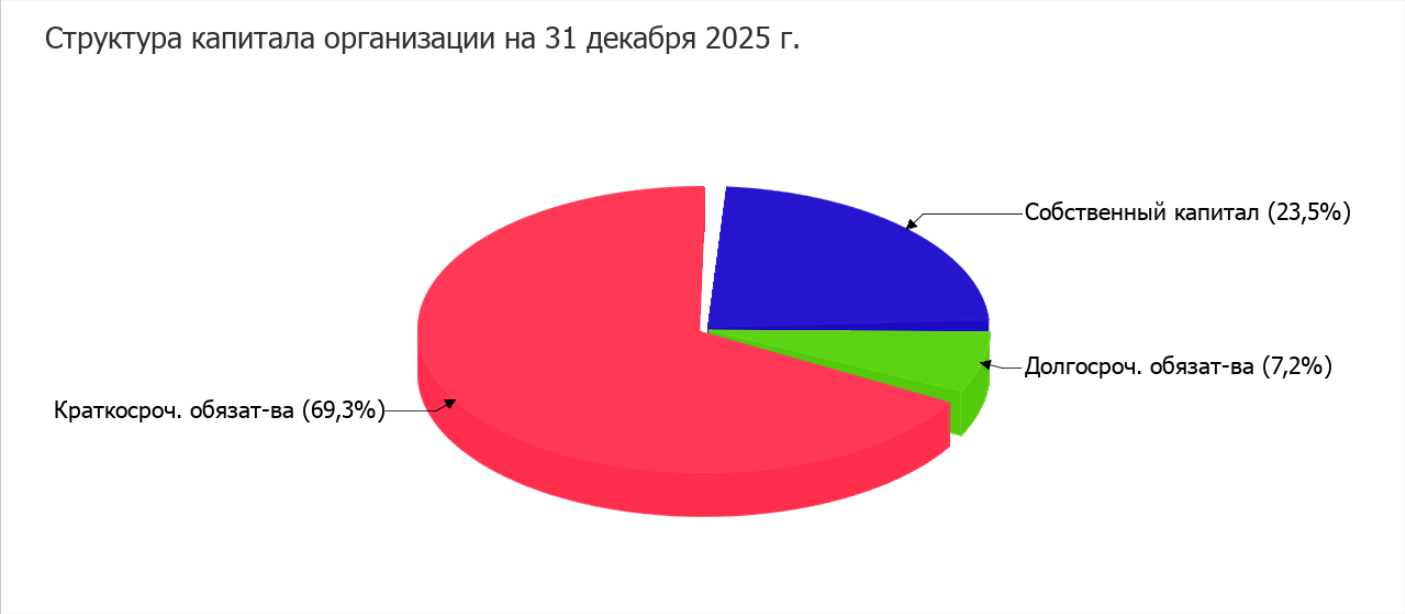

на 31.12.2025 коэффициент обеспеченности собственными оборотными средствами составил -0,08, что на 6,69 больше, чем на 31.12.2024. на 31.12.2025 значение коэффициента является неудовлетворительным.

за последний год имело место снижение коэффициента покрытия инвестиций на 0,02 (до 0,31). Значение коэффициента на 31 декабря 2025 г. значительно ниже нормативного значения.

по состоянию на 31.12.2025 коэффициент обеспеченности материальных запасов равнялся -1,21, что на 1,21 больше, чем на первый день анализируемого периода. по состоянию на 31.12.2025 коэффициент обеспеченности материальных запасов имеет крайне неудовлетворительное значение.

По коэффициенту краткосрочной задолженности видно, что величина краткосрочной кредиторской задолженности организации значительно превосходит величину долгосрочной задолженности (90,6% и 9,4% соответственно). При этом за весь анализируемый период доля долгосрочной задолженности выросла на 9,4%.

2.4. Ликвидность

Показатель ликвидности	Значение показателя		Изменение показателя (гр.3 - гр.2)	Расчет, рекомендованное значение
	31.12.2024	31.12.2025		
Коэффициент текущей (общей) ликвидности	0,13	1,03	+0,9	Отношение текущих активов к краткосрочным обязательствам. нормальное значение для данной отрасли: не менее 1,7.
Коэффициент абсолютной ликвидности	0,13	0,02	-0,11	Отношение денежных средств и их эквивалентов к краткосрочным обязательствам. нормальное значение для данной отрасли: 0,2 и более.

[На конец периода] коэффициент текущей ликвидности имеет значение ниже нормы (1,03 против нормативного значения 1,7). Несмотря на это следует отметить положительную динамику – за год коэффициент вырос на 0,9.

При норме 0,2 значение коэффициента абсолютной ликвидности составило 0,02. При этом нужно обратить внимание на имевшее место за весь анализируемый период негативное изменение – коэффициент снизился на -0,11.

3. Анализ эффективности деятельности организации

3.1. Обзор результатов деятельности

В приведенной ниже таблице обобщены основные финансовые результаты деятельности Общество с ограниченной ответственностью "Альянс" в течение анализируемого периода и аналогичный период прошлого года.

Из "Отчета о финансовых результатах" следует, что за весь рассматриваемый период организация получила прибыль от продаж в размере 53 874 тыс. руб., что составляет 31,6% от выручки. По сравнению с аналогичным периодом прошлого года прибыль от продаж выросла на 52 466 тыс. руб., или в 38,3 раза.

По сравнению с прошлым периодом в текущем увеличилась как выручка от продаж, так и расходы по обычной деятельности (на 155 514 и 103 048 тыс. руб. соответственно). Причем в процентном отношении изменение выручки (+1 041,3%) опережает изменение расходов (+761,9%)

Показатель	Значение показателя, тыс. руб.		Изменение показателя		Средне- годовая величина, тыс. руб.
	2024 г.	2025 г.	тыс. руб. (гр.3 - гр.2)	± % ((3-2) : 2)	
1. Выручка	14 934	170 448	+155 514	+11,4 раза	92 691
2. Расходы по обычным видам деятельности	13 526	116 574	+103 048	+8,6 раза	65 050
3. Прибыль (убыток) от продаж (1-2)	1 408	53 874	+52 466	+38,3 раза	27 641
4. Прочие доходы и расходы, кроме процентов к уплате	–	-1 705	-1 705	–	-853
5. EBIT (прибыль до уплаты процентов и налогов) (3+4)	1 408	52 169	+50 761	+37,1 раза	26 789
6. Проценты к уплате	–	876	+876	–	438
7. Налоги на прибыль (доходы)	-657	-6 818	-6 161	↓	-3 738
8. Чистая прибыль (убыток) (5-6-7)	2 065	58 111	+56 046	+28,1 раза	30 088

Изменение выручки наглядно представлено ниже на графике.

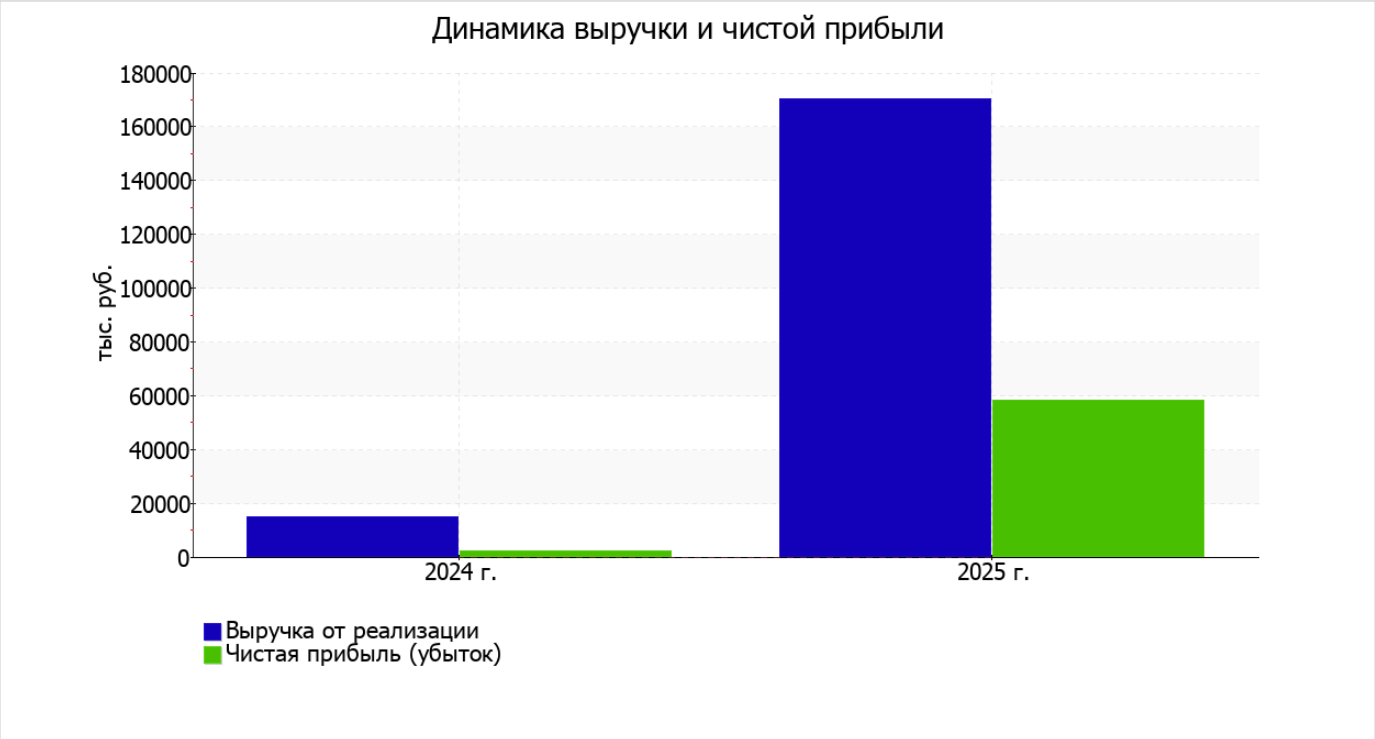

3.2. Анализ рентабельности

Показатели рентабельности	Значения показателя (в %, или в копейках с рубля)		Изменение показателя	
	2024 г.	2025 г.	коп., (гр.3 - гр.2)	± % ((3-2) : 2)
1. Рентабельность продаж (величина прибыли от продаж в каждом рубле выручки). нормальное значение: не менее 5%.	9,4	31,6	+22,2	+3,4 раза
2. Рентабельность продаж по EBIT (величина прибыли от продаж до уплаты процентов и налогов в каждом рубле выручки).	9,4	30,6	+21,2	+3,2 раза
3. Рентабельность продаж по чистой прибыли (величина чистой прибыли в каждом рубле выручки). нормальное значение для данной отрасли: 3% и более.	13,8	34,1	+20,3	+146,6

Все три показателя рентабельности за 2025 год, приведенные в таблице, имеют положительные значения, поскольку организацией получена как прибыль от продаж, так и в целом прибыль от финансово-хозяйственной деятельности за данный период.

прибыль от продаж в анализируемом периоде составляет 31,6% от полученной выручки. К тому же имеет место положительная динамика рентабельности обычных видов деятельности по сравнению с данным показателем за аналогичный период прошлого года (01.01–31.12.2024) (+22,2%).

Показатель рентабельности, рассчитанный как отношение прибыли до процентов к уплате и налогообложения (EBIT) к выручке организации, за 2025 год составил 30,6%. То есть в каждом рубле выручки Общество с ограниченной ответственностью "Альянс" содержалось 30,6 коп. прибыли до налогообложения и процентов к уплате.

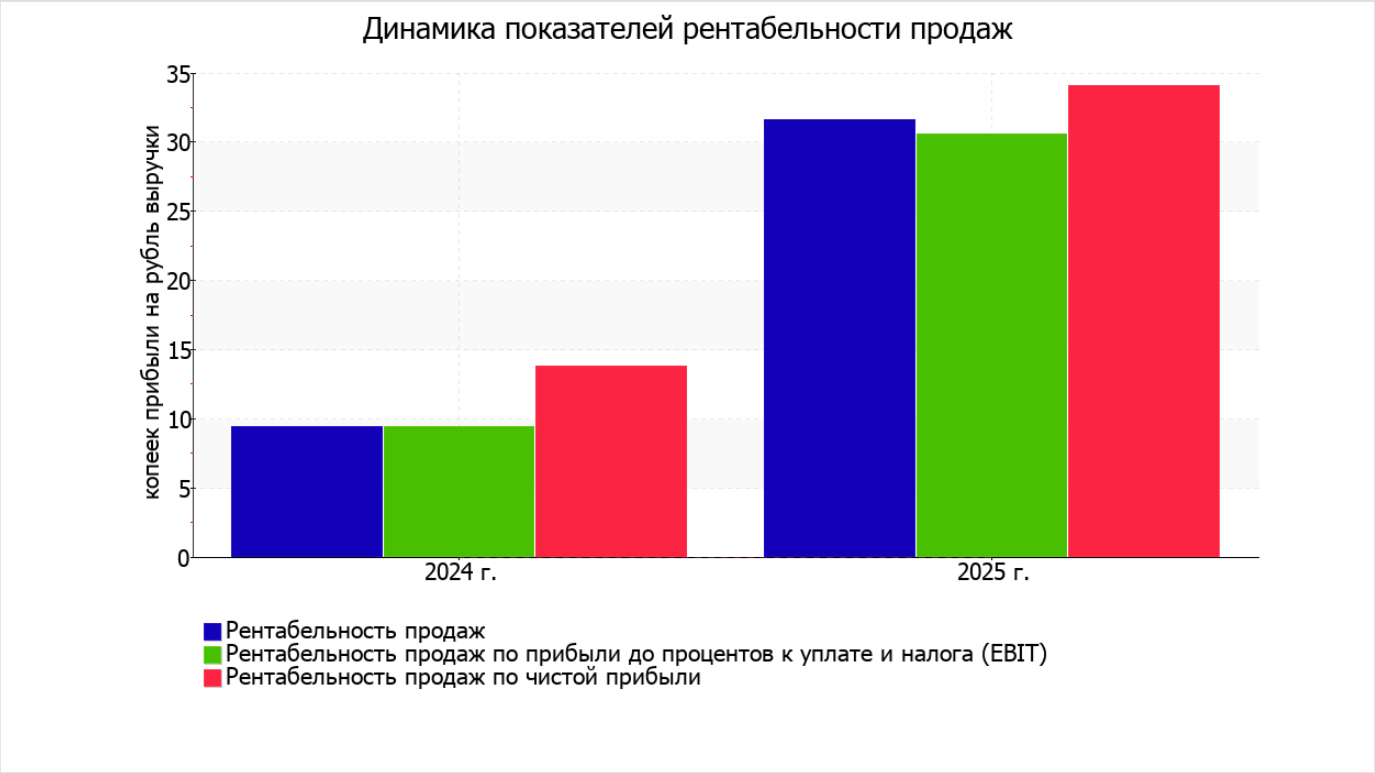

Далее в таблице представлены три основные показателя, характеризующие рентабельность использования вложенного в предпринимательскую деятельность капитала.

Показатель рентабельности	Значение показателя, %	Расчет показателя
	2025 г.	
Рентабельность собственного капитала (ROE)	190,7	Отношение чистой прибыли к средней величине собственного капитала. нормальное значение для данной отрасли: 19% и более.
Рентабельность активов (ROA)	45,4	Отношение чистой прибыли к средней стоимости активов. нормальное значение для данной отрасли: 6% и более.
Прибыль на задействованный капитал (ROCE)	132,6	Отношение прибыли до уплаты процентов и налогов (EBIT) к собственному капиталу и долгосрочным обязательствам.

[За последний период] каждый рубль собственного капитала Общество с ограниченной ответственностью "Альянс" обеспечил 1,907 руб. чистой прибыли.

за 2025 год значение рентабельности активов (45,4%) можно характеризовать как вполне соответствующее нормальному.

3.3. Расчет показателей деловой активности (оборачиваемости)

Далее в таблице рассчитаны показатели оборачиваемости ряда активов, характеризующие скорость возврата вложенных в предпринимательскую деятельность денежных средств, а также показатель оборачиваемости кредиторской задолженности при расчетах с поставщиками и подрядчиками.

Показатель оборачиваемости	Значение в днях	Коэфф. 2025 г.
	2025 г.	
Оборачиваемость оборотных средств (отношение средней величины оборотных активов к среднедневной выручке*; нормальное значение для данной отрасли: не более 160 дн.)	189	1,9
Оборачиваемость запасов (отношение средней стоимости запасов к среднедневной себестоимости проданных товаров; нормальное значение для данной отрасли: не более 20 дн.)	–	–
Оборачиваемость кредиторской задолженности (отношение средней величины кредиторской задолженности к среднедневной выручке)	190	1,9
Оборачиваемость активов (отношение средней стоимости активов к среднедневной выручке; нормальное значение для данной отрасли: 180 и менее дн.)	274	1,3
Оборачиваемость собственного капитала (отношение средней величины собственного капитала к среднедневной выручке)	65	5,6

* Приведен расчет показателя в днях. Значение коэффициента равно отношению 365 к значению показателя в днях.

Оборачиваемость активов за весь рассматриваемый период показывает, что организация получает выручку, равную сумме всех имеющихся активов за 274 календарных дня.

4. Выводы по результатам анализа

Ниже по качественному признаку обобщены важнейшие показатели финансового положения (по состоянию на 31.12.2025) и результаты деятельности Общество с ограниченной ответственностью "Альянс" за весь рассматриваемый период.

С исключительно хорошей стороны финансовое положение и результаты деятельности организации характеризуют такие показатели:

- чистые активы превышают уставный капитал, при этом за последний год наблюдалось увеличение чистых активов;
- отличная рентабельность активов (45,4% за последний год);
- рост рентабельности продаж (+22,2 процентных пункта от рентабельности 9,4% за аналогичный период прошлого года);
- за последний год получена прибыль от продаж (53 874 тыс. руб.), причем наблюдалась положительная динамика по сравнению с аналогичным периодом прошлого года (+52 466 тыс. руб.);
- прибыль от финансово-хозяйственной деятельности за период 01.01–31.12.2025 составила 58 111 тыс. руб. (+56 046 тыс. руб. по сравнению с аналогичным периодом прошлого года);
- рост прибыли до процентов к уплате и налогообложения (EBIT) на рубль выручки Общество с ограниченной ответственностью "Альянс" (+21,2 коп. к 9,4 коп. с рубля выручки за аналогичный период прошлого года).

Среди показателей, неудовлетворительно характеризующих финансовое положение организации, можно выделить такие:

- низкая величина собственного капитала относительно общей величины активов (24%);
- коэффициент обеспеченности собственными оборотными средствами имеет значение, не укладывающееся в норматив (-0,08);
- коэффициент текущей (общей) ликвидности ниже нормального значение;
- отстающее увеличение собственного капитала относительно общего изменения активов организации.

Показатели финансового положения организации, имеющие критические значения:

- коэффициент абсолютной ликвидности существенно ниже нормы;
- коэффициент покрытия инвестиций значительно ниже нормы (доля собственного капитала и долгосрочных обязательств в общей сумме капитала организации составляет 31% (нормальное значение для данной отрасли: не менее 65%);
- критическое финансовое положение по величине собственных оборотных средств.

В соответствии с полученными показателями финансовое положение Общество с ограниченной ответственностью "Альянс" можно оценить как удовлетворительное – основные показатели укладывается в нормативные значения, либо близки к нормативу. Финансовое состояние организации позволяет осуществлять эффективную финансово-хозяйственную деятельность, сохраняя возможность для привлечения необходимых кредитных ресурсов.