

Пояснительная записка к бухгалтерской отчетности

1. Сведения об организации

Наименование юридического лица:

ОБЩЕСТВО С ОГРАНИЧЕННОЙ ОТВЕТСТВЕННОСТЬЮ "ВОДОСНАБ ПЛЮС"

Идентификационный номер налогоплательщика (ИНН): 5827001881

Код причины постановки на учет (КПП): 582701001

Основным видом деятельности, который является преобладающим и имеет приоритетное значение для организации, является забор, очистка и распределение воды (ОКВЭД 36.00).

2. Анализ финансового положения

2.1. Структура имущества и источники его формирования

Показатель	Значение показателя				Изменение за анализируемый период	
	в тыс. руб.		в % к валюте баланса		тыс. руб. (гр.3- гр.2)	± % ((гр.3- гр.2) : гр.2)
	31.12.2024	31.12.2025	на начало анализируемого периода (31.12.2024)	на конец анализируемого периода (31.12.2025)		
Актив						
Внеоборотные активы	-	-	-	-	-	-
Оборотные	244	-	100	-	-244	-100
Пассив						
Собственный капитал	244	-	100	-	-244	-100
Долгосрочные обязательства	-	-	-	-	-	-
Краткосрочные обязательства	-	-	-	-	-	-
Валюта баланса	244	-	100	100	-244	-100

* Без доходов будущих периодов, включенных в собственный капитал.

Структура активов организации на 31.12.2025 характеризуется следующим соотношением: % внеоборотных активов и % текущих. Активы организации за весь анализируемый период значительно уменьшились (на 100%). При этом собственный капитал организации изменился пропорционально активам организации (уменьшился на 244 тыс. руб.).

Снижение величины активов организации связано со снижением следующих позиций актива бухгалтерского баланса (в скобках указана доля изменения статьи в общей сумме всех отрицательно изменившихся статей):

- запасы – 186 тыс. руб. (76,2%)
- денежные средства и денежные эквиваленты – 58 тыс. руб. (23,8%)

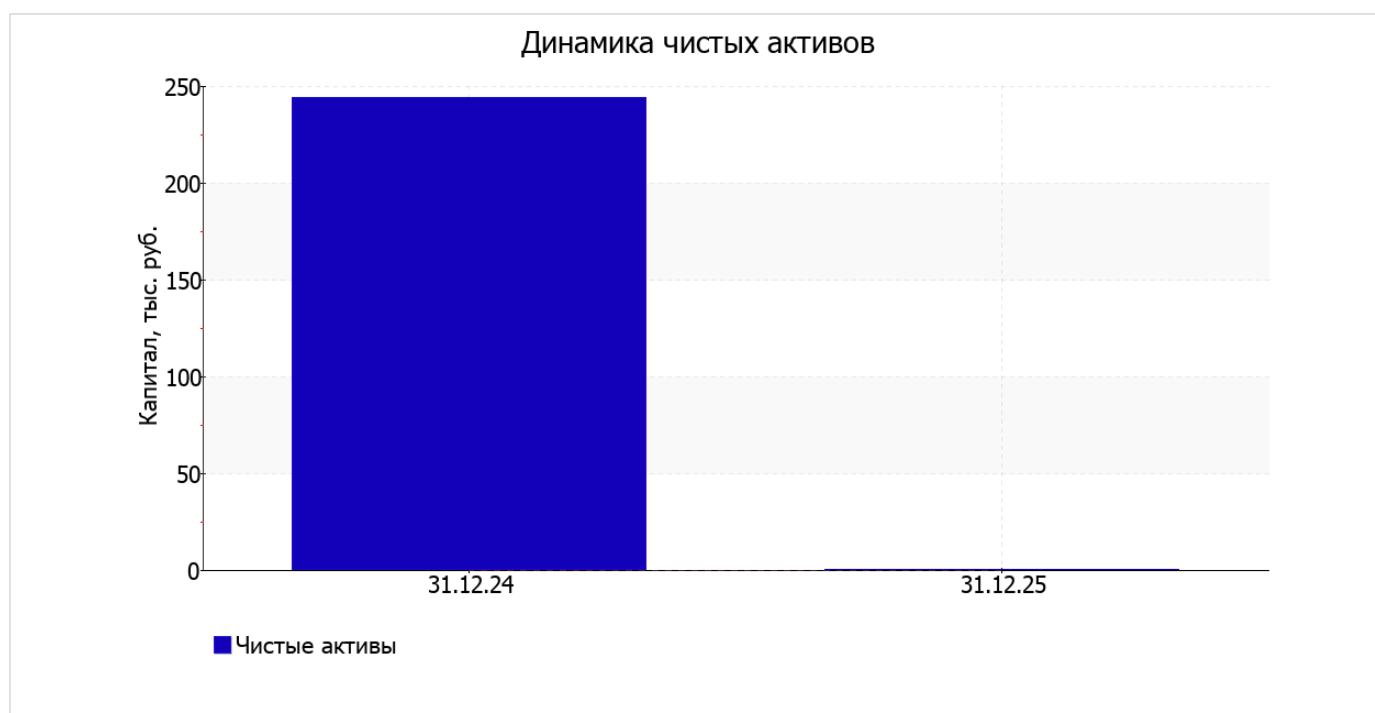
Одновременно, в пассиве баланса снижение произошло по строке "капитал и резервы" (-244 тыс. руб., или 100% вклада в снижение пассивов организации за весь анализируемый период).

на 31 декабря 2025 г. собственный капитал организации равнялся нулю, что на 244 тыс. руб. меньше, чем на 31 декабря 2024 г.

2.2. Оценка стоимости чистых активов организации

Показатель	Значение показателя				Изменение	
	в тыс. руб.		в % к валюте баланса		тыс. руб. (гр.3-гр.2)	± % ((гр.3-гр.2) : гр.2)
	31.12.2024	31.12.2025	на начало анализируемого периода (31.12.2024)	на конец анализируемого периода (31.12.2025)		
1. Чистые активы	244	0	100	-	-244	-100

[На конец периода] чистые активы общества равны нулю. Однако необходимо отметить снижение чистых активов в течение анализируемого периода. Наглядное изменение чистых активов представлено на следующем графике.



2.3. Анализ финансовой устойчивости организации

2.3.1. Основные показатели финансовой устойчивости организации

Показатель	Значение показателя		Изменение показателя (гр.3-гр.2)	Описание показателя и его нормативное значение
	31.12.2024	31.12.2025		
Коэффициент автономии	1	–	-1	Отношение собственного капитала к общей сумме капитала. нормальное значение для данной отрасли: не менее 0,5 (оптимальное 0,6-0,8).
Коэффициент обеспеченности собственными оборотными средствами	1	–	-1	Отношение собственных оборотных средств к оборотным активам. нормальное значение: 0,1 и более.
Коэффициент покрытия инвестиций	1	–	-1	Отношение собственного капитала и долгосрочных обязательств к общей сумме капитала. нормальное значение: не менее 0,75.
Коэффициент обеспеченности запасов	1,31	–	-1,31	Отношение собственных оборотных средств к стоимости запасов. нормальное значение: 0,5 и более.
Коэффициент краткосрочной задолженности	–	–	–	Отношение краткосрочной задолженности к общей сумме задолженности.

2.4. Ликвидность

Показатель ликвидности	Значение показателя		Изменение показателя (гр.3 - гр.2)	Расчет, рекомендованное значение
	31.12.2024	31.12.2025		
Коэффициент текущей (общей) ликвидности	–	–	–	Отношение текущих активов к краткосрочным обязательствам. нормальное значение для данной отрасли: 1,7 и более.
Коэффициент абсолютной ликвидности	–	–	–	Отношение денежных средств и их эквивалентов к краткосрочным обязательствам. нормальное значение: 0,15 и более.

[На конец периода] коэффициент текущей (общей) ликвидности полностью укладывается в норму (– при нормативном значении 1,7). При этом за анализируемый период коэффициент текущей ликвидности остался неизменным.

Второй коэффициент, характеризующий способность организации погасить всю или часть краткосрочной задолженности за счет денежных средств и их эквивалентов, имеет значение, соответствующее допустимому (–). С начала периода коэффициент абсолютной ликвидности не изменился.

3. Анализ эффективности деятельности организации

3.1. Обзор результатов деятельности

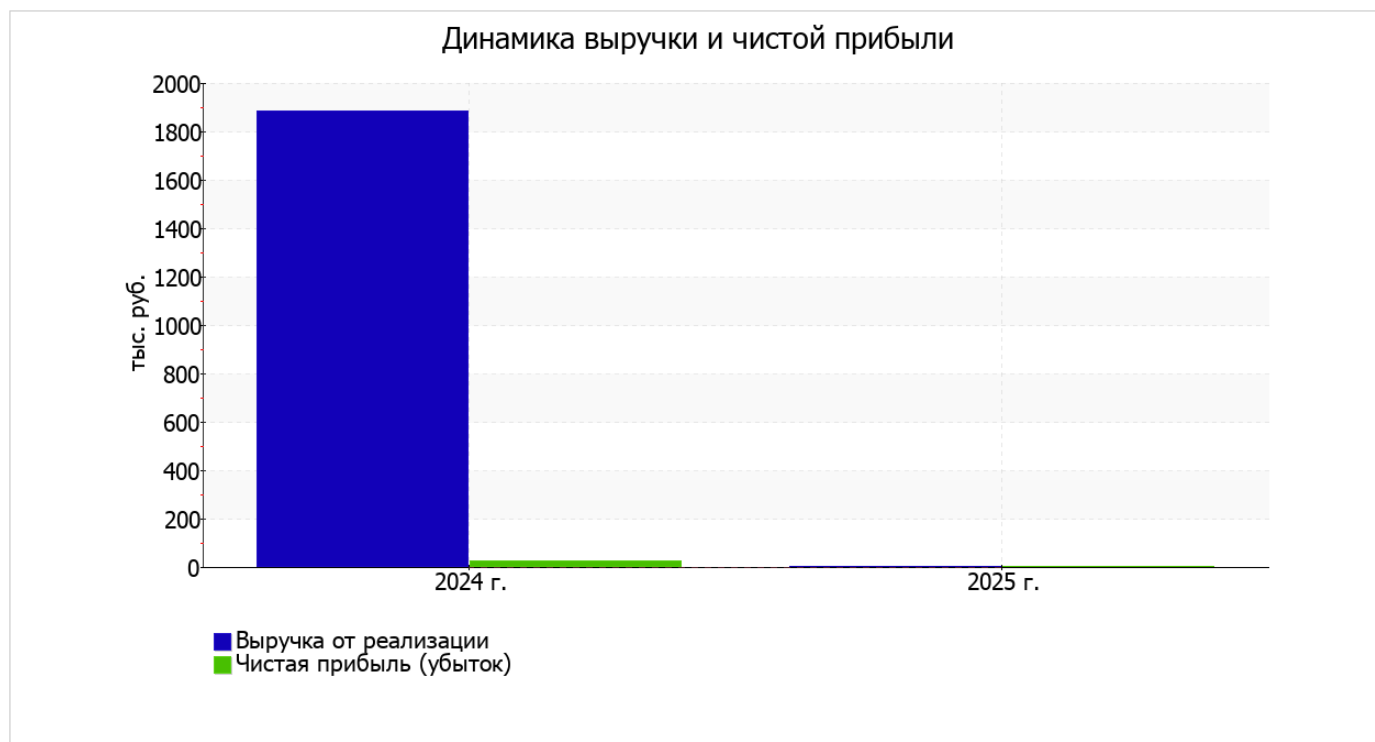
Основные финансовые результаты деятельности ОБЩЕСТВО С ОГРАНИЧЕННОЙ ОТВЕТСТВЕННОСТЬЮ "ВОДОСНАБ ПЛЮС" за весь анализируемый период приведены ниже в таблице.

Из "Отчета о финансовых результатах" следует, что за последний год организация основной деятельности не вела, и финансовый результат формируют лишь прочие доходы-расходы.

По сравнению с прошлым периодом в текущем уменьшилась как выручка от продаж, так и расходы по обычной деятельности (на 1 883 и 1 870 тыс. руб. соответственно).

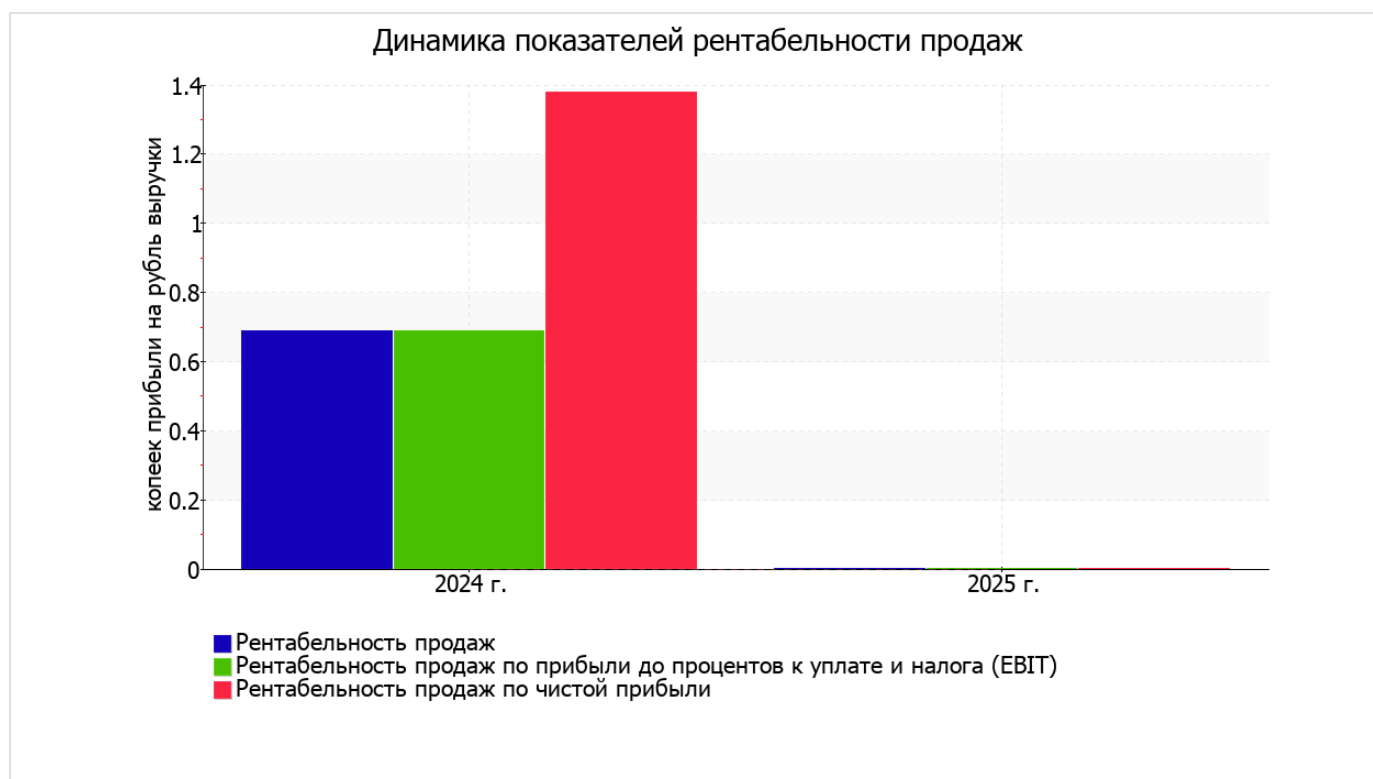
Показатель	Значение показателя, тыс. руб.		Изменение показателя		Средне- годовая величина, тыс. руб.
	2024 г.	2025 г.	тыс. руб. (гр.3 - гр.2)	± % ((3-2) : 2)	
1. Выручка	1 883	–	-1 883	-100	942
2. Расходы по обычным видам деятельности	1 870	–	-1 870	-100	935
3. Прибыль (убыток) от продаж (1-2)	13	–	-13	-100	7
4. Прочие доходы и расходы, кроме процентов к уплате	–	–	–	–	–
5. ЕВІТ (прибыль до уплаты процентов и налогов) (3+4)	13	–	-13	-100	7
6. Проценты к уплате	–	–	–	–	–
7. Налоги на прибыль (доходы)	-13	–	+13	↑	-7
8. Чистая прибыль (убыток) (5-6-7)	26	–	-26	-100	13

Ниже на графике наглядно представлено изменение выручки и прибыли ОБЩЕСТВО С ОГРАНИЧЕННОЙ ОТВЕТСТВЕННОСТЬЮ "ВОДОСНАБ ПЛЮС" в течение всего анализируемого периода.



3.2. Анализ рентабельности

Показатели рентабельности	Значения показателя (в %, или в копейках с рубля)		Изменение показателя	
	2024 г.	2025 г.	коп., (гр.3 - гр.2)	± % ((3-2) : 2)
1. Рентабельность продаж (величина прибыли от продаж в каждом рубле выручки). нормальное значение для данной отрасли: 4% и более.	0,7	–	-0,7	-100
2. Рентабельность продаж по ЕВІТ (величина прибыли от продаж до уплаты процентов и налогов в каждом рубле выручки).	0,7	–	-0,7	-100
3. Рентабельность продаж по чистой прибыли (величина чистой прибыли в каждом рубле выручки). нормальное значение для данной отрасли: не менее 1%.	1,4	–	-1,4	-100



Рентабельность использования вложенного в предпринимательскую деятельность капитала представлена в следующей таблице.

Показатель рентабельности	Значение показателя, %	Расчет показателя
	2025 г.	
Рентабельность собственного капитала (ROE)	–	Отношение чистой прибыли к средней величине собственного капитала. нормальное значение для данной отрасли: не менее 10%.
Рентабельность активов (ROA)	–	Отношение чистой прибыли к средней стоимости активов. нормальное значение для данной отрасли: не менее 3%.

Показатель рентабельности	Значение показателя, %	Расчет показателя
	2025 г.	
Прибыль на задействованный капитал (ROCE)	–	Отношение прибыли до уплаты процентов и налогов (ЕБИТ) к собственному капиталу и долгосрочным обязательствам.

[За последний период] каждый рубль собственного капитала организации обеспечил – руб. убытка.

за период с 01.01.2025 по 31.12.2025 значение рентабельности активов, равное 0, является неудовлетворительным.

3.3. Расчет показателей деловой активности (оборачиваемости)

В следующей таблице рассчитаны показатели оборачиваемости ряда активов, характеризующие скорость возврата вложенных в предпринимательскую деятельность средств, а также показатель оборачиваемости кредиторской задолженности при расчетах с поставщиками и подрядчиками.

Показатель оборачиваемости	Значение в днях	Коэфф. 2025 г.
	2025 г.	
Оборачиваемость оборотных средств (отношение средней величины оборотных активов к среднесуточной выручке*; нормальное значение для данной отрасли: не более 124 дн.)	–	–
Оборачиваемость запасов (отношение средней стоимости запасов к среднесуточной себестоимости проданных товаров; нормальное значение для данной отрасли: 6 и менее дн.)	–	–
Оборачиваемость кредиторской задолженности (отношение средней величины кредиторской задолженности к среднесуточной выручке)	–	–
Оборачиваемость активов (отношение средней стоимости активов к среднесуточной выручке; нормальное значение для данной отрасли: не более 293 дн.)	–	–
Оборачиваемость собственного капитала (отношение средней величины собственного капитала к среднесуточной выручке)	–	–

* Приведен расчет показателя в днях. Значение коэффициента равно отношению 365 к значению показателя в днях.

4. Выводы по результатам анализа

Ниже обобщены ключевые финансовые показатели ОБЩЕСТВО С ОГРАНИЧЕННОЙ ОТВЕТСТВЕННОСТЬЮ "ВОДОСНАБ ПЛЮС" за весь анализируемый период

Среди показателей финансового положения и результатов деятельности организации, имеющих нормальные или близкие к нормальным значения, можно выделить следующие:

- чистые активы равны уставному капиталу;
- финансовый результат от продаж за год равен нулю;
- чистая прибыль равна нулю..

Среди показателей, неудовлетворительно характеризующих финансовое положение и результаты деятельности организации, можно выделить такие:

- низкая рентабельность активов (0% за период с 01.01.2025 по 31.12.2025);
- изменение собственного капитала практически равно общему изменению активов организации.

Единственным показателем, имеющим исключительно хорошее значение является следующий – абсолютная финансовая устойчивость по величине излишка собственных оборотных средств.

Согласно полученным показателям финансовое положение ОБЩЕСТВО С ОГРАНИЧЕННОЙ ОТВЕТСТВЕННОСТЬЮ "ВОДОСНАБ ПЛЮС" можно оценить как удовлетворительное – основные показатели укладывается в нормативные значения, либо близки к нормативу. Финансовое состояние организации позволяет осуществлять эффективную финансово-хозяйственную деятельность, сохраняя возможность для привлечения необходимых кредитных ресурсов.