

# Пояснительная записка к бухгалтерской отчетности

## 1. Сведения об организации

Наименование юридического лица:

Общество с ограниченной ответственностью "Санти"

Идентификационный номер налогоплательщика (ИНН): 5906156246

Код причины постановки на учет (КПП): 590601001

Основным видом деятельности, который является преобладающим и имеет приоритетное значение для организации, является деятельность в области права (ОКВЭД 69.10).

## 2. Анализ финансового положения

### 2.1. Структура имущества и источники его формирования

| Показатель                  | Значение показателя |            |   |  | Изменение за анализируемый период |                                 |
|-----------------------------|---------------------|------------|---|--|-----------------------------------|---------------------------------|
|                             | в тыс. руб.         |            | в % к валюте баланса                                |  | тыс. руб.<br>(гр.3-<br>гр.2)      | ± % ((гр.3-<br>гр.2) :<br>гр.2) |
|                             | 31.12.2024          | 31.12.2025 | на начало<br>анализируемого<br>периода (31.12.2024) | на конец<br>анализируемого<br>периода (31.12.2025) |                                   |                                 |
| <b>Актив</b>                |                     |            |   |  |                                   |                                 |
| Внеоборотные активы         | -                   | -          | -   | -  | -                                 | -                               |
| Оборотные                   | 2                   | -          | 100   | -  | -2                                | -100                            |
| <b>Пассив</b>               |                     |            |   |  |                                   |                                 |
| Собственный капитал         | 2                   | -          | 100   | -  | -2                                | -100                            |
| Долгосрочные обязательства  | -                   | -          | -   | -  | -                                 | -                               |
| Краткосрочные обязательства | -                   | -          | -   | -  | -                                 | -                               |
| Валюта баланса              | 2                   | -          | 100   | 100  | -2                                | -100                            |

\* Без доходов будущих периодов, включенных в собственный капитал.

Активы на 31 декабря 2025 г. характеризуются следующим соотношением: % внеоборотных активов и % текущих. Активы организации за последний год значительно уменьшились (на 100%). При этом собственный капитал организации изменился пропорционально активам организации (уменьшился на 2 тыс. руб.).

Снижение активов организации связано со снижением показателя по строке "денежные средства и денежные эквиваленты" на 2 тыс. руб. (или 100% вклада в снижение активов).

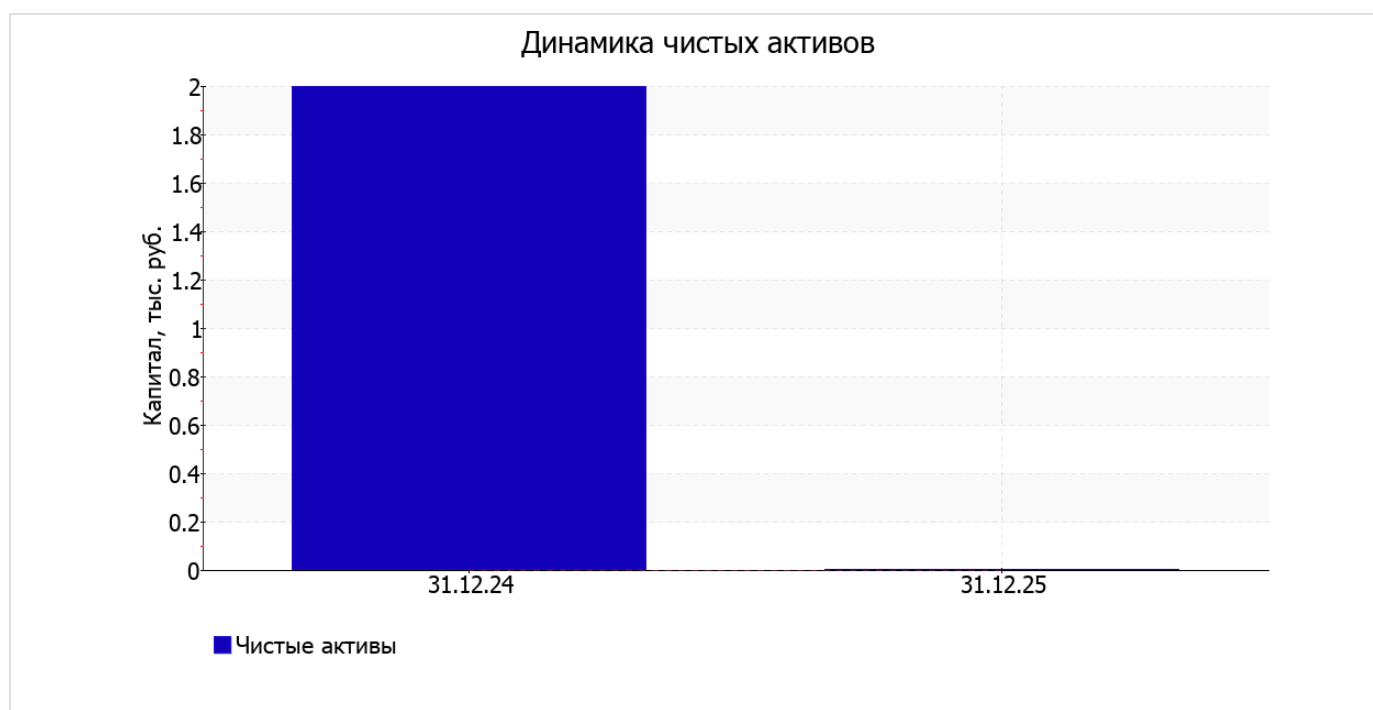
Одновременно, в пассиве баланса снижение произошло по строке "капитал и резервы" (-2 тыс. руб., или 100% вклада в снижение пассивов организации за весь анализируемый период).

значение собственного капитала на последний день анализируемого периода равнялось нулю. за последний год собственный капитал организации стремительно снизился (-2 тыс. руб.).

## 2.2. Оценка стоимости чистых активов организации

| Показатель       | Значение показателя |            |   |  | Изменение                |                          |
|------------------|---------------------|------------|---|--|--------------------------|--------------------------|
|                  | в тыс. руб.         |            | в % к валюте баланса                                |  | тыс. руб.<br>(гр.3-гр.2) | ± % ((гр.3-гр.2) : гр.2) |
|                  | 31.12.2024          | 31.12.2025 | на начало<br>анализируемого периода<br>(31.12.2024) | на конец<br>анализируемого периода<br>(31.12.2025) |                          |                          |
| 1. Чистые активы | 2                   | 0          | 100   | -  | -2                       | -100                     |

[На конец периода] чистые активы общества равны нулю. При этом необходимо отметить снижение чистых активов за весь анализируемый период. Наглядное изменение чистых активов представлено на следующем графике.



## 2.3. Анализ финансовой устойчивости организации

### 2.3.1. Основные показатели финансовой устойчивости организации

| Показатель  | Значение показателя |            | Изменение показателя (гр.3-гр.2) | Описание показателя и его нормативное значение   |
|---|---------------------|------------|----------------------------------|--|
|   | 31.12.2024          | 31.12.2025 |                                  |  |
| Коэффициент автономии   | 1                   | –          | -1                               | Отношение собственного капитала к общей сумме капитала. нормальное значение для данной отрасли: не менее 0,5 (оптимальное 0,6-0,75). |
| Коэффициент обеспеченности собственными оборотными средствами | 1                   | –          | -1                               | Отношение собственных оборотных средств к оборотным активам. нормальное значение: не менее 0,1.                                      |
| Коэффициент покрытия инвестиций                               | 1                   | –          | -1                               | Отношение собственного капитала и долгосрочных обязательств к общей сумме капитала. нормальное значение: не менее 0,75.              |
| Коэффициент обеспеченности запасов                            | –                   | –          | –                                | Отношение собственных оборотных средств к стоимости запасов. нормальное значение: не менее 0,5.                                      |
| Коэффициент краткосрочной задолженности                       | –                   | –          | –                                | Отношение краткосрочной задолженности к общей сумме задолженности.   |

## 2.4. Ликвидность

| Показатель ликвидности                  | Значение показателя |            | Изменение показателя (гр.3 - гр.2) | Расчет, рекомендованное значение   |
|---|---------------------|------------|------------------------------------|--|
|   | 31.12.2024          | 31.12.2025 |                                    |  |
| Коэффициент текущей (общей) ликвидности | –                   | –          | –                                  | Отношение текущих активов к краткосрочным обязательствам. нормальное значение для данной отрасли: 2,1 и более.                     |
| Коэффициент абсолютной ликвидности      | –                   | –          | –                                  | Отношение денежных средств и их эквивалентов к краткосрочным обязательствам. нормальное значение для данной отрасли: не менее 0,3. |

[На конец периода] при норме 2,1 коэффициент текущей (общей) ликвидности имеет значение –. При этом за анализируемый период коэффициент не изменился.

Соответствующим норме, как и первый коэффициент, оказался коэффициент абсолютной ликвидности (– при норме 0,3). С начала период коэффициент абсолютной ликвидности не изменился.

## 3. Анализ эффективности деятельности организации

### 3.1. Обзор результатов деятельности

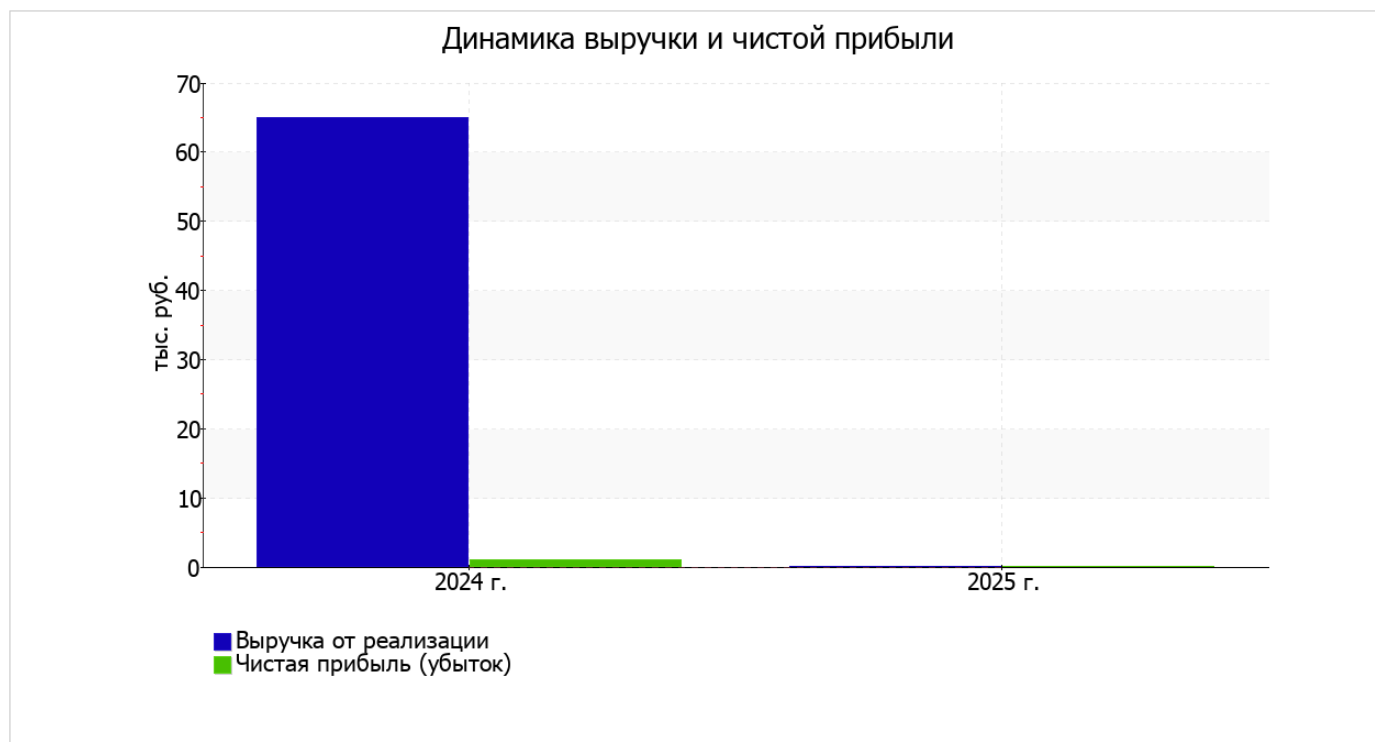
Основные финансовые результаты деятельности Общество с ограниченной ответственностью "Санги" за год приведены ниже в таблице.

По данным "Отчета о финансовых результатах" за весь анализируемый период организация основной деятельности не вела, и финансовый результат формируют лишь прочие доходы-расходы.

По сравнению с прошлым периодом в текущем уменьшилась как выручка от продаж, так и расходы по обычной деятельности (на 65 и 62 тыс. руб. соответственно).

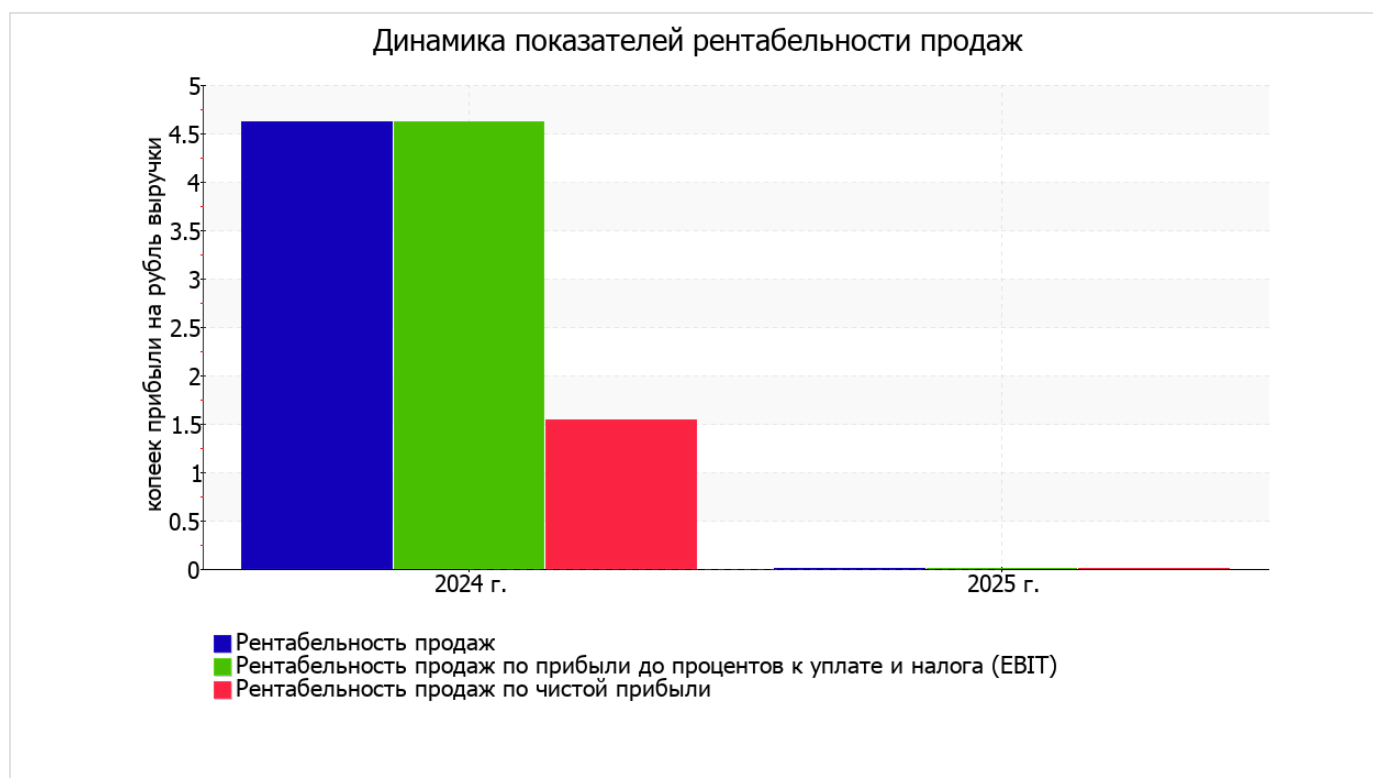
| Показатель  | Значение показателя, тыс. руб. |         | Изменение показателя    |                 | Средне- годовая величина, тыс. руб. |
|---|--------------------------------|---------|-------------------------|-----------------|-------------------------------------|
|   | 2024 г.                        | 2025 г. | тыс. руб. (гр.3 - гр.2) | ± % ((3-2) : 2) |                                     |
| 1. Выручка  | 65                             | –       | -65                     | -100            | 33                                  |
| 2. Расходы по обычным видам деятельности              | 62                             | –       | -62                     | -100            | 31                                  |
| 3. Прибыль (убыток) от продаж (1-2)                   | 3                              | –       | -3                      | -100            | 2                                   |
| 4. Прочие доходы и расходы, кроме процентов к уплате  | –                              | –       | –                       | –               | –                                   |
| 5. ЕВІТ (прибыль до уплаты процентов и налогов) (3+4) | 3                              | –       | -3                      | -100            | 2                                   |
| 6. Проценты к уплате                                  | –                              | –       | –                       | –               | –                                   |
| 7. Налоги на прибыль (доходы)                         | -2                             | –       | +2                      | ↑               | -1                                  |
| 8. Чистая прибыль (убыток) (5-6-7)                    | 1                              | –       | -1                      | -100            | 1                                   |

Изменение выручки наглядно представлено ниже на графике.



### 3.2. Анализ рентабельности

| Показатели рентабельности   | Значения показателя (в %, или в копейках с рубля) |         | Изменение показателя |                 |
|---|---|---------|----------------------|-----------------|
|   | 2024 г.   | 2025 г. | коп., (гр.3 - гр.2)  | ± % ((3-2) : 2) |
| 1. Рентабельность продаж (величина прибыли от продаж в каждом рубле выручки). нормальное значение для данной отрасли: не менее 12%. | 4,6   | –       | -4,6                 | -100            |
| 2. Рентабельность продаж по ЕВІТ (величина прибыли от продаж до уплаты процентов и налогов в каждом рубле выручки).                 | 4,6   | –       | -4,6                 | -100            |
| 3. Рентабельность продаж по чистой прибыли (величина чистой прибыли в каждом рубле выручки). нормальное значение: не менее 6%.      | 1,5   | –       | -1,5                 | -100            |



Рентабельность использования вложенного в предпринимательскую деятельность капитала представлена в следующей таблице.

| Показатель рентабельности                  | Значение показателя, % | Расчет показателя  |
|--|------------------------|--|
|  | 2025 г.                |  |
| Рентабельность собственного капитала (ROE) | –                      | Отношение чистой прибыли к средней величине собственного капитала. нормальное значение: 20% и более. |
| Рентабельность активов (ROA)               | –                      | Отношение чистой прибыли к средней стоимости активов. нормальное значение: 12% и более.              |

| Показатель рентабельности                 | Значение показателя, % | Расчет показателя   |
|---|------------------------|---|
|   | 2025 г.                |   |
| Прибыль на задействованный капитал (ROCE) | –                      | Отношение прибыли до уплаты процентов и налогов (ЕВИТ) к собственному капиталу и долгосрочным обязательствам. |

[За последний период] каждый рубль собственного капитала организации принес убыток в размере – руб. за последний год значение рентабельности активов (0) соответствует норме.

### 3.3. Расчет показателей деловой активности (оборачиваемости)

В следующей таблице рассчитаны показатели оборачиваемости ряда активов, характеризующие скорость возврата авансированных на осуществление предпринимательской деятельности средств, а также показатель оборачиваемости кредиторской задолженности при расчетах с поставщиками и подрядчиками.

| Показатель оборачиваемости   | Значение в днях | Коэфф. 2025 г. |
|--|-----------------|----------------|
|  | 2025 г.         |                |
| Оборачиваемость оборотных средств (отношение средней величины оборотных активов к среднечасовой выручке*; нормальное значение для данной отрасли: 140 и менее дн.) | –               | –              |
| Оборачиваемость запасов (отношение средней стоимости запасов к среднечасовой себестоимости проданных товаров; нормальное значение: 4 и менее дн.)                  | –               | –              |
| Оборачиваемость кредиторской задолженности (отношение средней величины кредиторской задолженности к среднечасовой выручке)   | –               | –              |
| Оборачиваемость активов (отношение средней стоимости активов к среднечасовой выручке; нормальное значение для данной отрасли: не более 157 дн.)                    | –               | –              |
| Оборачиваемость собственного капитала (отношение средней величины собственного капитала к среднечасовой выручке)   | –               | –              |

\* Приведен расчет показателя в днях. Значение коэффициента равно отношению 365 к значению показателя в днях.

## 4. Выводы по результатам анализа

Ниже по качественному признаку обобщены важнейшие показатели финансового положения (по состоянию на 31.12.2025) и результаты деятельности Общество с ограниченной ответственностью "Сантис" за весь рассматриваемый период.

С позитивной стороны финансовое положение и результаты деятельности Общество с ограниченной ответственностью "Сантис" характеризуют следующие показатели:

- чистые активы равны уставному капиталу;
- финансовый результат от продаж за весь анализируемый период равен нулю;
- чистая прибыль равна нулю..

Среди отрицательных показателей финансового положения и результатов деятельности организации можно выделить следующие:

- недостаточная рентабельность активов (0% за последний год);
- изменение собственного капитала практически равно общему изменению активов Общество с ограниченной ответственностью "Сантис".

Только один показатель имеет исключительно хорошее значение – абсолютная финансовая устойчивость по величине излишка собственных оборотных средств.

В соответствии с полученными показателями финансовое положение Общества с ограниченной ответственностью "Санти" можно оценить как удовлетворительное – основные показатели укладываются в нормативные значения, либо близки к нормативу. Финансовое состояние организации позволяет осуществлять эффективную финансово-хозяйственную деятельность, сохраняя возможность для привлечения необходимых кредитных ресурсов.