

# Пояснительная записка к бухгалтерской отчетности

## 1. Сведения об организации

Наименование юридического лица:

ОБЩЕСТВО С ОГРАНИЧЕННОЙ ОТВЕТСТВЕННОСТЬЮ "АВИОНС"

Идентификационный номер налогоплательщика (ИНН): 1828031666

Код причины постановки на учет (КПП): 595901001

Основным видом деятельности, который является преобладающим и имеет приоритетное значение для организации, является деятельность автомобильного грузового транспорта (ОКВЭД 49.41).

## 2. Анализ финансового положения

### 2.1. Структура имущества и источники его формирования

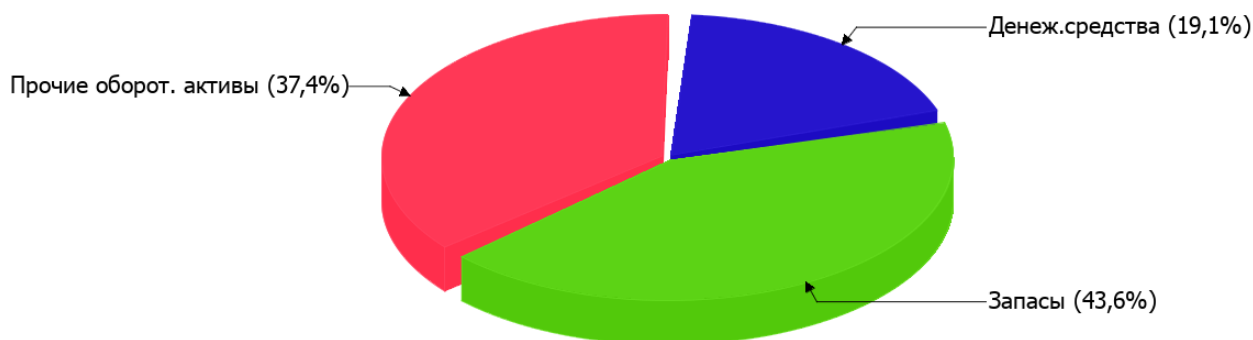
Показатель	Значение показателя				Изменение за анализируемый период	
	в тыс. руб.		в % к валюте баланса		тыс. руб. (гр.3- гр.2)	± % ((гр.3- гр.2) : гр.2)
	31.12.2024	31.12.2025	на начало анализируемого периода (31.12.2024)	на конец анализируемого периода (31.12.2025)		
<b>Актив</b>						
Внеоборотные активы	–	–	–	–	–	–
Оборотные	503	514	100	100	+11	+2,2
<b>Пассив</b>						
Собственный капитал	392	428	77,9	83,3	+36	+9,2
Долгосрочные обязательства	–	–	–	–	–	–
Краткосрочные обязательства	111	86	22,1	16,7	-25	-22,5
Валюта баланса	503	514	100	100	+11	+2,2

\* Без доходов будущих периодов, включенных в собственный капитал.

Активы по состоянию на 31.12.2025 характеризуются отсутствием внеоборотных средств при 100% текущих активов. Активы организации за весь период изменились незначительно (на 2,2%). Учитывая рост активов, необходимо отметить, что собственный капитал увеличился еще в большей степени – на 9,2%. опережающее увеличение собственного капитала относительно общего изменения активов – фактор положительный.

На диаграмме ниже представлена структура активов организации в разрезе основных групп:

## Структура активов организации на 31 декабря 2025 г.



Рост величины активов организации связан с ростом следующих позиций актива бухгалтерского баланса (в скобках указана доля изменения статьи в общей сумме всех положительно изменившихся статей):

- финансовые и другие оборотные активы – 43 тыс. руб. (79,6%)
- запасы – 11 тыс. руб. (20,4%)

Одновременно, в пассиве баланса прирост произошел по строке "капитал и резервы" (+36 тыс. руб., или 100% вклада в прирост пассивов организации в течение анализируемого периода).

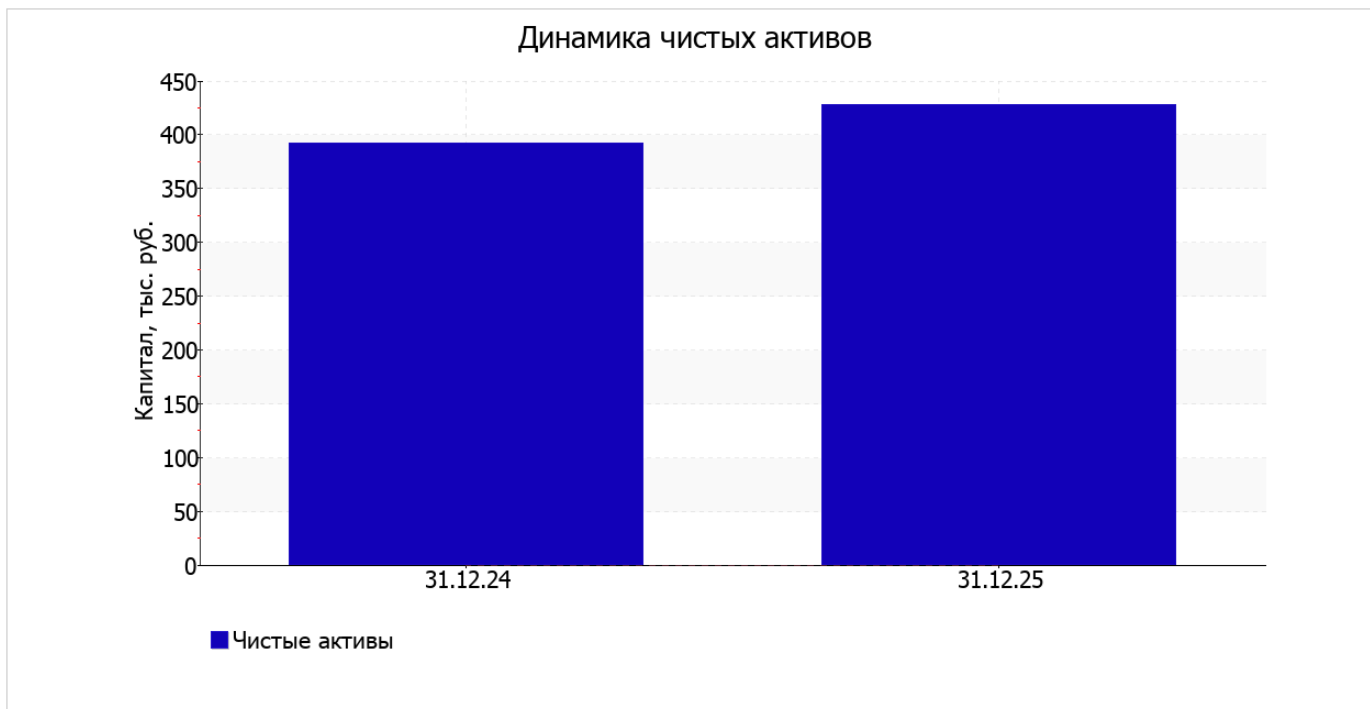
Среди отрицательно изменившихся статей баланса можно выделить "денежные средства и денежные эквиваленты" в активе и "краткосрочная кредиторская задолженность" в пассиве (-43 тыс. руб. и -25 тыс. руб. соответственно).

на 31.12.2025 собственный капитал организации составил 428 тыс. руб., однако на первый день анализируемого периода (31 декабря 2024 г.) собственный капитал организации был меньше – 392 тыс. руб. (рост составил 36 тыс. руб.).

## 2.2. Оценка стоимости чистых активов организации

Показатель	Значение показателя				Изменение	
	в тыс. руб.		в % к валюте баланса		тыс. руб. (гр.3-гр.2)	± % ((гр.3-гр.2) : гр.2)
	31.12.2024	31.12.2025	на начало анализируемого периода (31.12.2024)	на конец анализируемого периода (31.12.2025)		
1. Чистые активы	392	428	77,9	83,3	+36	+9,2

Имеющаяся величина чистых активов положительно характеризует финансовое положение, полностью удовлетворяя требованиям нормативных актов к величине чистых активов организации. Более того, определив текущее состояние показателя, необходимо отметить увеличение чистых активов на 9,2% за последний год. Превышение чистых активов над уставным капиталом и в то же время их увеличение за период говорит о хорошем финансовом положении организации по данному признаку. Наглядное изменение чистых активов представлено на следующем графике.



## 2.3. Анализ финансовой устойчивости организации

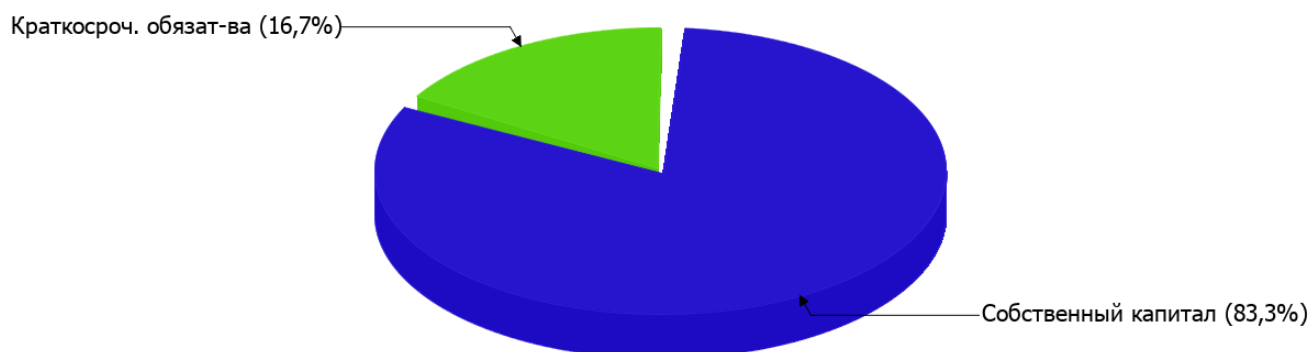
### 2.3.1. Основные показатели финансовой устойчивости организации

Показатель	Значение показателя		Изменение показателя (гр.3-гр.2)	Описание показателя и его нормативное значение
	31.12.2024	31.12.2025		
Коэффициент автономии	0,78	0,83	+0,05	Отношение собственного капитала к общей сумме капитала. нормальное значение: 0,45 и более (оптимальное 0,55-0,7).
Коэффициент обеспеченности собственными оборотными средствами	0,78	0,83	+0,05	Отношение собственных оборотных средств к оборотным активам. нормальное значение: 0,1 и более.
Коэффициент покрытия инвестиций	0,78	0,83	+0,05	Отношение собственного капитала и долгосрочных обязательств к общей сумме капитала. нормальное значение для данной отрасли: 0,7 и более.
Коэффициент обеспеченности запасов	1,84	1,91	+0,07	Отношение собственных оборотных средств к стоимости запасов. нормальное значение: 0,5 и более.
Коэффициент краткосрочной задолженности	1	1	-	Отношение краткосрочной задолженности к общей сумме задолженности.

Коэффициент автономии организации на 31.12.2025 составил **0,83**. Полученное значение говорит о неоправданно высокой доли собственного капитала (**83%**) в общем капитале; организация слишком осторожно относится к привлечению заемных денежных средств. коэффициент автономии за весь рассматриваемый период заметно вырос (**+0,05**).

Ниже на диаграмме наглядно представлено соотношение собственного и заемного капитала организации: При этом необходимо отметить, что долгосрочные обязательства на диаграмме не отражены, поскольку полностью отсутствуют.

Структура капитала организации на 31 декабря 2025 г.



на 31 декабря 2025 г. коэффициент обеспеченности собственными оборотными средствами равнялся **0,83**. за год имел место заметный рост коэффициента обеспеченности собственными оборотными средствами, составивший **0,05**. на 31.12.2025 значение коэффициента можно характеризовать как вполне соответствующее нормальному.

коэффициент покрытия инвестиций за весь анализируемый период ощутимо вырос до **0,83 (+0,05)**. Значение коэффициента на 31.12.2025 соответствует нормативному значению.

значение коэффициента обеспеченности материальных запасов на 31.12.2025 составило **1,91**. отмечен небольшой рост коэффициента обеспеченности материальных запасов **(+0,07)**. на 31 декабря 2025 г. коэффициент обеспеченности материальных запасов демонстрирует вполне соответствующее нормальному значению.

Коэффициент краткосрочной задолженности ОБЩЕСТВО С ОГРАНИЧЕННОЙ ОТВЕТСТВЕННОСТЬЮ "АВИОНС" показывает на отсутствие долгосрочной задолженности при 100% краткосрочной.

## 2.4. Ликвидность

Показатель ликвидности	Значение показателя		Изменение показателя (гр.3 - гр.2)	Расчет, рекомендованное значение
	31.12.2024	31.12.2025		
Коэффициент текущей (общей) ликвидности	4,53	5,98	+1,45	Отношение текущих активов к краткосрочным обязательствам. нормальное значение для данной отрасли: не менее 1,7.
Коэффициент абсолютной ликвидности	1,27	1,14	-0,13	Отношение денежных средств и их эквивалентов к краткосрочным обязательствам. нормальное значение: не менее 0,15.

[На конец периода] при норме 1,7 коэффициент текущей (общей) ликвидности имеет значение **5,98**. [За весь период] коэффициент вырос на **1,45**.

Коэффициент абсолютной ликвидности, как и предыдущий коэффициент, имеет значение, соответствующее норме **(1,14)**. Несмотря на это следует отметить, что за весь анализируемый период коэффициент абсолютной ликвидности снизился на **-0,13**.

### 3. Анализ эффективности деятельности организации

#### 3.1. Обзор результатов деятельности

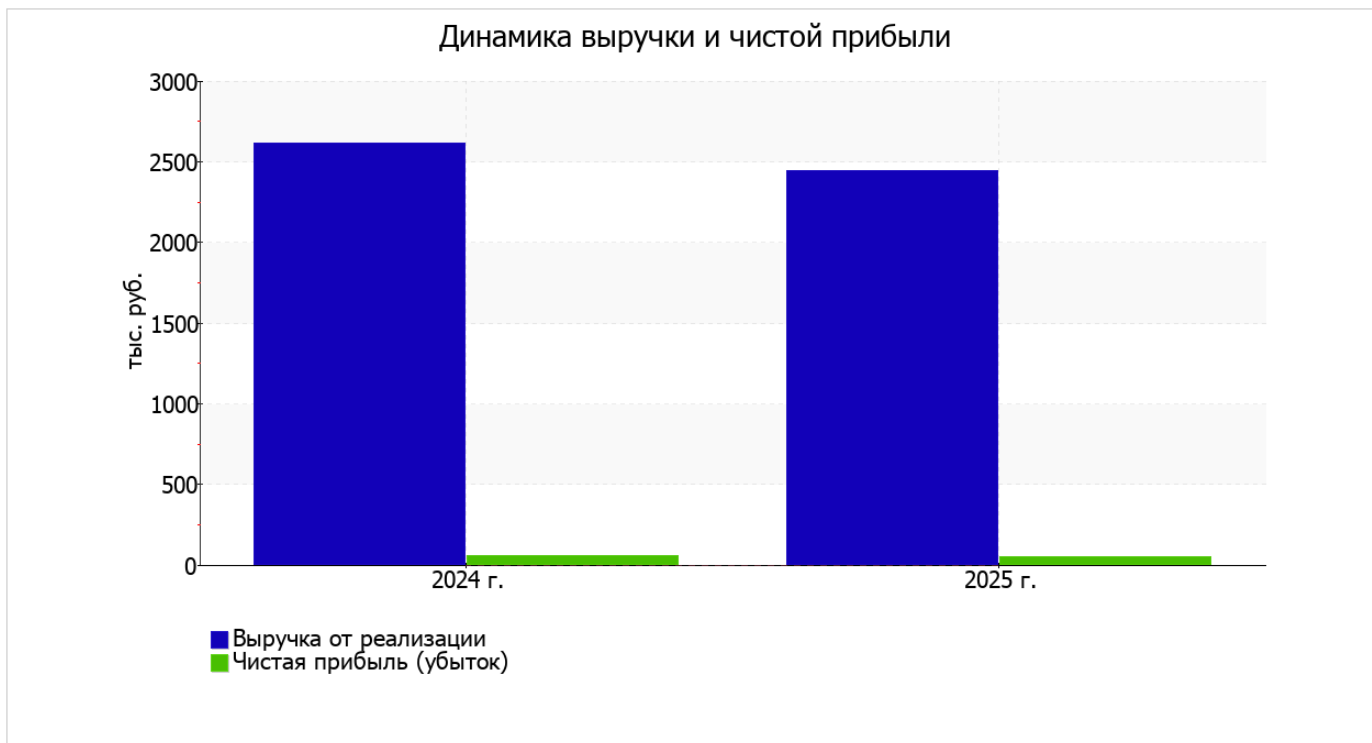
Основные финансовые результаты деятельности ОБЩЕСТВО С ОГРАНИЧЕННОЙ ОТВЕТСТВЕННОСТЬЮ "АВИОНС" за весь рассматриваемый период приведены ниже в таблице.

По данным "Отчета о финансовых результатах" в течение анализируемого периода организация получила прибыль от продаж в размере 76 тыс. руб., что составляет 3,1% от выручки. По сравнению с аналогичным периодом прошлого года прибыль от продаж снизилась на 8 тыс. руб., или на 9,5%.

По сравнению с прошлым периодом в текущем снизилась как выручка от продаж, так и расходы по обычной деятельности (на 168 и 160 тыс. руб. соответственно).

Показатель	Значение показателя, тыс. руб.		Изменение показателя		Средне- годовая величина, тыс. руб.
	2024 г.	2025 г.	тыс. руб. (гр.3 - гр.2)	± % ((3-2) : 2)	
1. Выручка	2 614	2 446	-168	-6,4	2 530
2. Расходы по обычным видам деятельности	2 530	2 370	-160	-6,3	2 450
3. Прибыль (убыток) от продаж (1-2)	84	76	-8	-9,5	80
4. Прочие доходы и расходы, кроме процентов к уплате	-12	-12	-	↓	-12
5. ЕВИТ (прибыль до уплаты процентов и налогов) (3+4)	72	64	-8	-11,1	68
6. Проценты к уплате	-	-	-	-	-
7. Налоги на прибыль (доходы)	14	16	+2	+14,3	15
8. Чистая прибыль (убыток) (5-6-7)	58	48	-10	-17,2	53

Ниже на графике наглядно представлено изменение выручки и прибыли ОБЩЕСТВО С ОГРАНИЧЕННОЙ ОТВЕТСТВЕННОСТЬЮ "АВИОНС" в течение всего анализируемого периода.



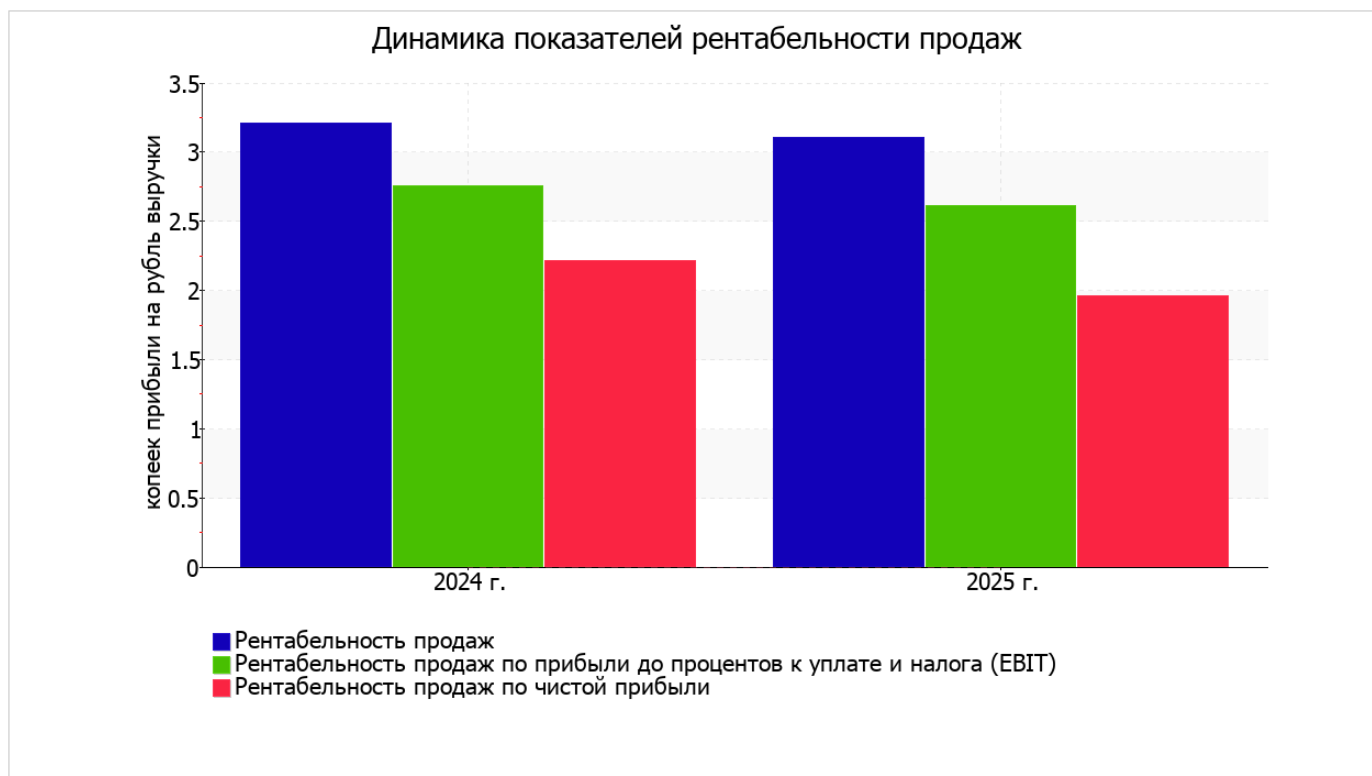
### 3.2. Анализ рентабельности

Показатели рентабельности	Значения показателя (в %, или в копейках с рубля)		Изменение показателя	
	2024 г.	2025 г.	коп., (гр.3 - гр.2)	± % ((3-2) : 2)
1. Рентабельность продаж (величина прибыли от продаж в каждом рубле выручки). нормальное значение для данной отрасли: 4% и более.	3,2	3,1	-0,1	-3,3
2. Рентабельность продаж по ЕВИТ (величина прибыли от продаж до уплаты процентов и налогов в каждом рубле выручки).	2,8	2,6	-0,2	-5
3. Рентабельность продаж по чистой прибыли (величина чистой прибыли в каждом рубле выручки). нормальное значение для данной отрасли: не менее 2%.	2,2	2	-0,2	-11,6

Представленные в таблице показатели рентабельности за последний год имеют положительные значения как следствие прибыльной деятельности ОБЩЕСТВО С ОГРАНИЧЕННОЙ ОТВЕТСТВЕННОСТЬЮ "АВИОНС".

Рентабельность продаж за период 01.01–31.12.2025 составила 3,1%. Однако имеет место падение рентабельности обычных видов деятельности по сравнению с данным показателем за аналогичный период прошлого года (-0,1%).

Показатель рентабельности, рассчитанный как отношение прибыли до процентов к уплате и налогообложения (ЕВИТ) к выручке организации, за последний год составил 2,6%. То есть в каждом рубле выручки ОБЩЕСТВО С ОГРАНИЧЕННОЙ ОТВЕТСТВЕННОСТЬЮ "АВИОНС" содержалось 2,6 коп. прибыли до налогообложения и процентов к уплате.



Рентабельность использования вложенного в предпринимательскую деятельность капитала представлена в следующей таблице.

Показатель рентабельности	Значение показателя, %	Расчет показателя
	2025 г.	
Рентабельность собственного капитала (ROE)	11,7	Отношение чистой прибыли к средней величине собственного капитала. нормальное значение для данной отрасли: не менее 13%.
Рентабельность активов (ROA)	9,4	Отношение чистой прибыли к средней стоимости активов. нормальное значение для данной отрасли: 5% и более.
Прибыль на задействованный капитал (ROCE)	15,6	Отношение прибыли до уплаты процентов и налогов (ЕБИТ) к собственному капиталу и долгосрочным обязательствам.

[За последний период] каждый рубль собственного капитала организации обеспечил чистую прибыль в размере **0,117** руб.

за 2025 год рентабельность активов имеет нормальное значение (**9,4%**).

### 3.3. Расчет показателей деловой активности (оборачиваемости)

Далее в таблице рассчитаны показатели оборачиваемости ряда активов, характеризующие скорость возврата вложенных в предпринимательскую деятельность средств, а также показатель оборачиваемости кредиторской задолженности при расчетах с поставщиками и подрядчиками.

Показатель оборачиваемости	Значение в днях	Коэфф. 2025 г.
	2025 г.	
Оборачиваемость оборотных средств (отношение средней величины оборотных активов к среднедневной выручке*; нормальное значение для данной отрасли: не более 106 дн.)	76	4,8
Оборачиваемость запасов (отношение средней стоимости запасов к среднедневной себестоимости проданных товаров; нормальное значение для данной отрасли: 4 и менее дн.)	–	–
Оборачиваемость кредиторской задолженности (отношение средней величины кредиторской задолженности к среднедневной выручке)	15	24,8
Оборачиваемость активов (отношение средней стоимости активов к среднедневной выручке; нормальное значение для данной отрасли: 171 и менее дн.)	76	4,8
Оборачиваемость собственного капитала (отношение средней величины собственного капитала к среднедневной выручке)	61	6

\* Приведен расчет показателя в днях. Значение коэффициента равно отношению 365 к значению показателя в днях.

Данные об оборачиваемости активов за год свидетельствуют о том, что организация получает выручку, равную сумме всех имеющихся активов за 76 календарных дней.

## 4. Выводы по результатам анализа

Ниже обобщены ключевые финансовые показатели ОБЩЕСТВО С ОГРАНИЧЕННОЙ ОТВЕТСТВЕННОСТЬЮ "АВИОНС" в течение анализируемого периода

С очень хорошей стороны финансовое положение организации характеризуют такие показатели:

- чистые активы превышают уставный капитал, к тому же они увеличились за анализируемый период;
- коэффициент обеспеченности собственными оборотными средствами демонстрирует вполне соответствующее нормальному значению – **0,83**;
- полностью соответствует нормальному значению коэффициент текущей (общей) ликвидности;
- коэффициент абсолютной ликвидности полностью соответствует нормативному значению;
- положительное изменение собственного капитала относительно общего изменения активов организации;
- абсолютная финансовая устойчивость по величине излишка собственных оборотных средств.

Показатели финансового положения и результатов деятельности организации, имеющие хорошие значения:

- доля собственного капитала неоправданно высока (**83%**);
- существенная, по сравнению с общей стоимостью активов организации чистая прибыль (**9,4%** за период с 01.01.2025 по 31.12.2025);
- коэффициент покрытия инвестиций имеет нормальное значение (доля собственного капитала и долгосрочных обязательств составляет **83%** в общей сумме капитала организации);
- за 2025 год получена прибыль от продаж (**76** тыс. руб.), однако наблюдалась ее отрицательная динамика по сравнению с аналогичным периодом прошлого года (-8 тыс. руб.);
- чистая прибыль за 2025 год составила **48** тыс. руб.

Среди показателей результатов деятельности организации, имеющих нормальные или близкие к нормальным значения, можно выделить такие:

- незначительная отрицательная динамика рентабельности продаж (**-0,1** процентных пункта от рентабельности за аналогичный период прошлого года (01.01–31.12.2024) равной **3,2%**);
- незначительная отрицательная динамика прибыли до процентов к уплате и налогообложения (ЕБИТ) на рубль выручки организации (**-0,2** коп. от данного показателя рентабельности за аналогичный период года, предшествующего отчетному).

Полученные значения показателей свидетельствуют о хорошем финансовом состоянии организации, ее способности как минимум в краткосрочной перспективе отвечать по своим обязательствам. Организации с подобными финансовыми показателями относятся к категории заемщиков с хорошей кредитоспособностью.