

Пояснительная записка к бухгалтерской отчетности

1. Сведения об организации

Наименование юридического лица:

ООО "ФРИСТАЙЛ"

Идентификационный номер налогоплательщика (ИНН): 5101310505

Код причины постановки на учет (КПП): 511801001

Основным видом деятельности, который является преобладающим и имеет приоритетное значение для организации, является аренда и управление собственным или арендованным недвижимым имуществом (ОКВЭД 68.2).

2. Анализ финансового положения ООО "ФРИСТАЙЛ"

2.1. Структура имущества и источники его формирования

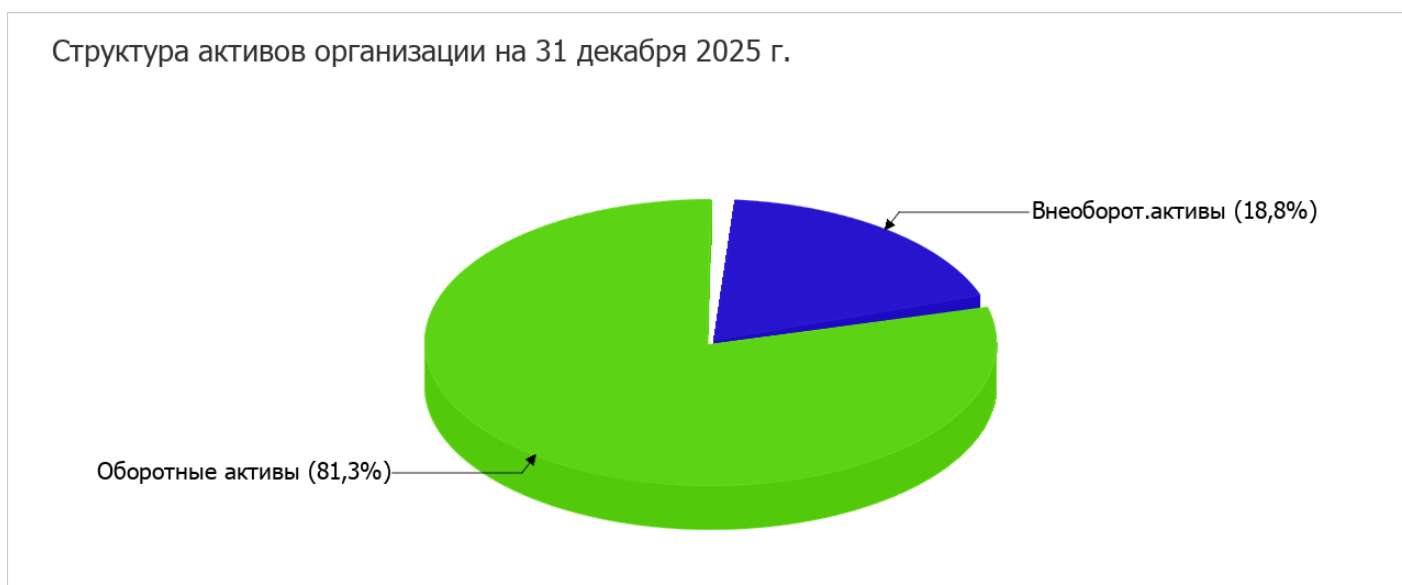
Показатель	Значение показателя				Изменение за анализируемый период	
	в тыс. руб.		в % к валюте баланса		тыс. руб. (гр.3- гр.2)	± % ((гр.3- гр.2) : гр.2)
	31.12.2024	31.12.2025	на начало анализируемого периода (31.12.2024)	на конец анализируемого периода (31.12.2025)		
Актив						
1. Внеоборотные активы	21	21	9	18,8	-	-
в том числе: основные средства	21	21	9	18,8	-	-
нематериальные активы	-	-	-	-	-	-
2. Оборотные, всего	213	91	91	81,3	-122	-57,3
в том числе: запасы	-	-	-	-	-	-
дебиторская задолженность	4	-	1,7	-	-4	-100
денежные средства и краткосрочные финансовые вложения	209	91	89,3	81,3	-118	-56,5
Пассив						
1. Собственный капитал	206	-5	88	-4,5	-211	↓
2. Долгосрочные обязательства, всего	-	-	-	-	-	-
в том числе: заемные средства	-	-	-	-	-	-
3. Краткосрочные обязательства*, всего	28	117	12	104,5	+89	+4,2 раза

Показатель	Значение показателя				Изменение за анализируемый период	
	в тыс. руб.		в % к валюте баланса		тыс. руб. (гр.3- гр.2)	± % ((гр.3- гр.2) : гр.2)
	31.12.2024	31.12.2025	на начало анализируемого периода (31.12.2024)	на конец анализируемого периода (31.12.2025)		
в том числе: заемные средства	–	50	–	44,6	+50	–
Валюта баланса	234	112	100	100	-122	-52,1

* Без доходов будущих периодов, возникших в связи с безвозмездным получением имущества и государственной помощи, включенных в собственный капитал.

Структура активов организации на последний день анализируемого периода (31.12.2025) характеризуется соотношением: 18,8% внеоборотных активов и 81,3% текущих. Активы организации за весь период уменьшились на 122 тыс. руб. (на 52,1%). Учитывая значительное уменьшение активов, необходимо отметить, что собственный капитал уменьшился еще в большей степени – на 102,4%. опережающее снижение собственного капитала относительно общего изменения активов является негативным показателем.

Структура активов организации в разрезе основных групп представлена ниже на диаграмме:



Снижение активов организации связано, главным образом, со снижением показателя по строке "денежные средства и денежные эквиваленты" на 118 тыс. руб. (или 96,7% вклада в снижение активов).

Одновременно, в пассиве баланса снижение произошло по строке "нераспределенная прибыль (непокрытый убыток)" (-211 тыс. руб., или 100% вклада в снижение пассивов организации за весь рассматриваемый период).

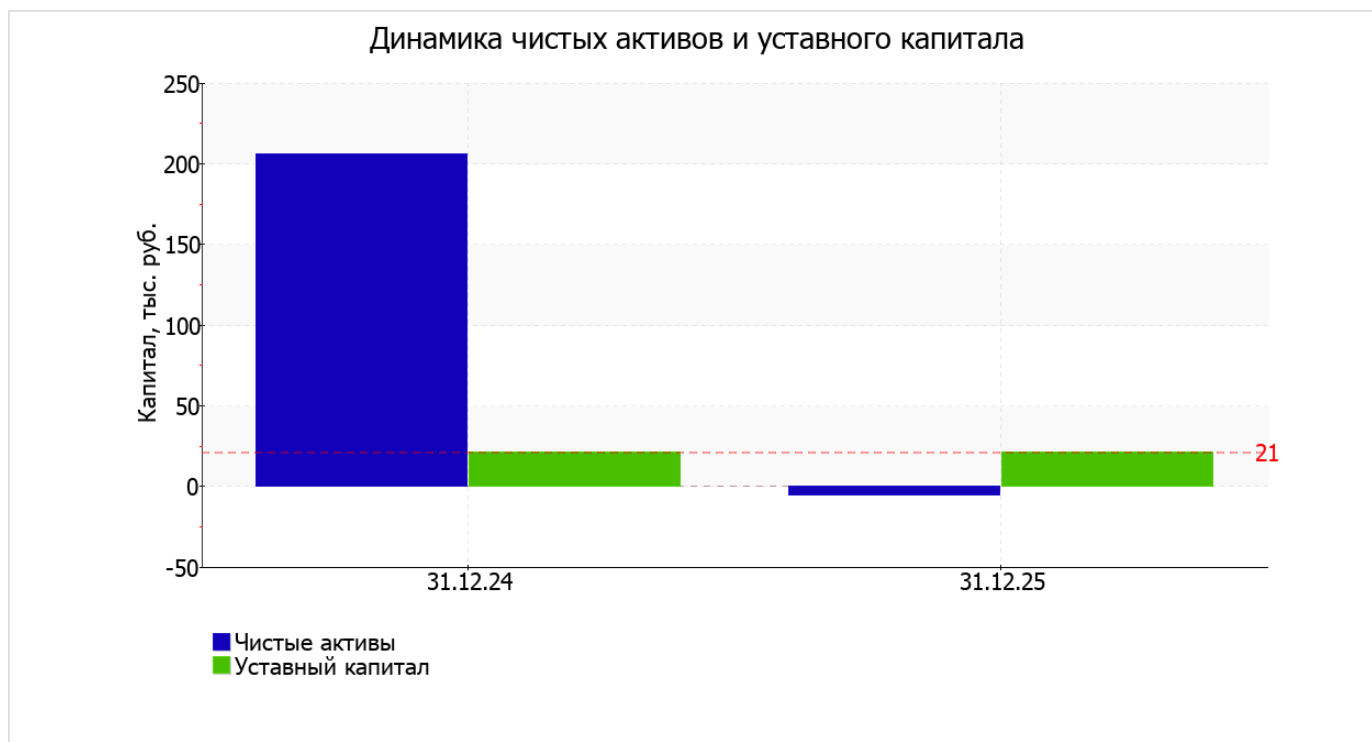
Среди положительно изменившихся статей баланса можно выделить "краткосрочные заемные средства" в пассиве (+50 тыс. руб.).

значение собственного капитала по состоянию на 31.12.2025 составило -5 тыс. руб. собственный капитал организации очень сильно уменьшился за весь анализируемый период на 211 тыс. руб.

2.2. Чистые активы организации

Показатель	Значение показателя				Изменение	
	в тыс. руб.		в % к валюте баланса		тыс. руб. (гр.3-гр.2)	± % ((гр.3-гр.2) : гр.2)
	31.12.2024	31.12.2025	на начало анализируемого периода (31.12.2024)	на конец анализируемого периода (31.12.2025)		
1. Чистые активы	206	-5	88	-4,5	-211	↓
2. Уставный капитал	21	21	9	18,8	-	-
3. Превышение чистых активов над уставным капиталом (стр.1-стр.2)	185	-26	79,1	-23,2	-211	↓

[На конец периода] чистые активы ООО "ФРИСТАЙЛ" составляют отрицательную величину. Отрицательная величина чистых активов негативно характеризует финансовое положение и не удовлетворяет требованиям нормативных актов к величине чистых активов организации. В случае, если стоимость чистых активов общества останется меньше его уставного капитала по окончании финансового года, следующего за вторым финансовым годом или каждым последующим финансовым годом, по окончании которых стоимость чистых активов общества оказалась меньше его уставного капитала, общество не позднее чем через шесть месяцев после окончания соответствующего финансового года обязано уменьшить уставный капитал до размера, не превышающего стоимости его чистых активов, либо принять решение о ликвидации (п. 4 ст. 30 Федерального закона от 08.02.1998 г. N 14-ФЗ "Об обществах с ограниченной ответственностью"). К тому же следует отметить снижение чистых активов за год. Наблюдается одновременно и критическое положение на конец периода и ухудшение показателя в течение периода. Сохранение имевшей место тенденции способно привести организацию к банкротству. Ниже на графике представлено изменение чистых активов и уставного капитала.



2.3. Анализ финансовой устойчивости организации

2.3.1. Основные показатели финансовой устойчивости организации

Показатель	Значение показателя		Изменение показателя (гр.3-гр.2)	Описание показателя и его нормативное значение
	31.12.2024	31.12.2025		
Коэффициент автономии	0,88	-0,04	-0,92	Отношение собственного капитала к общей сумме капитала. нормальное значение для данной отрасли: 0,55 и более (оптимальное 0,65-0,8).
Коэффициент обеспеченности собственными оборотными средствами	0,87	-0,29	-1,16	Отношение собственных оборотных средств к оборотным активам. нормальное значение: 0,1 и более.
Коэффициент покрытия инвестиций	0,88	-0,04	-0,92	Отношение собственного капитала и долгосрочных обязательств к общей сумме капитала. нормальное значение для данной отрасли: 0,8 и более.
Коэффициент маневренности собственного капитала	0,9	–	-0,9	Отношение собственных оборотных средств к источникам собственных средств. нормальное значение для данной отрасли: 0,15 и более.
Коэффициент обеспеченности запасов	–	–	–	Отношение собственных оборотных средств к стоимости запасов. нормальное значение: 0,5 и более.
Коэффициент краткосрочной задолженности	1	1	–	Отношение краткосрочной задолженности к общей сумме задолженности.

Коэффициент автономии организации на 31.12.2025 составил **-0,04**. Полученное значение говорит об отсутствии у организации собственного капитала. коэффициент автономии резко снизился за весь анализируемый период на **0,92**.

на 31 декабря 2025 г. коэффициент обеспеченности собственными оборотными средствами равнялся **-0,29**, что намного (на **1,16**) меньше значения по состоянию на 31.12.2024. на 31 декабря 2025 г. коэффициент имеет крайне неудовлетворительное значение.

С **0,88** до **-0,04** (на **0,92**) снизился коэффициент покрытия инвестиций в течение анализируемого периода. Значение коэффициента на 31 декабря 2025 г. значительно ниже нормы (доля собственного капитала и долгосрочных обязательств в общей сумме капитала организации составляет **-4%**).

Коэффициент краткосрочной задолженности организации показывает на отсутствие долгосрочной задолженности при 100% краткосрочной.

2.4. Ликвидность

Показатель ликвидности	Значение показателя		Изменение показателя (гр.3 - гр.2)	Расчет, рекомендованное значение
	31.12.2024	31.12.2025		
1. Коэффициент текущей (общей) ликвидности	7,61	0,78	-6,83	Отношение текущих активов к краткосрочным обязательствам. нормальное значение: не менее 1,8.
2. Коэффициент быстрой (промежуточной) ликвидности	7,61	0,78	-6,83	Отношение ликвидных активов к краткосрочным обязательствам. нормальное значение для данной отрасли: 1 и более.
3. Коэффициент абсолютной ликвидности	7,46	0,78	-6,68	Отношение высоколиквидных активов к краткосрочным обязательствам. нормальное значение для данной отрасли: 0,2 и более.

[На конец периода] при норме 1,8 коэффициент текущей (общей) ликвидности имеет значение **0,78**. Более того следует отметить отрицательную динамику показателя – за весь рассматриваемый период коэффициент снизился на **-6,83**.

Значение коэффициента быстрой ликвидности (**0,78**) также оказалось ниже допустимого. Это свидетельствует о недостатке ликвидных активов (т. е. наличности и других активов, которые можно легко обратить в денежные средства) для погашения краткосрочной кредиторской задолженности.

Коэффициент абсолютной ликвидности имеет значение, соответствующее норме (**0,78**). В тоже время за весь рассматриваемый период коэффициент абсолютной ликвидности снизился на **-6,68**.

3. Анализ эффективности деятельности организации

3.1. Обзор результатов деятельности

Основные финансовые результаты деятельности ООО "ФРИСТАЙЛ" за год приведены ниже в таблице.

Как видно из "Отчета о финансовых результатах", за год организация получила прибыль от продаж в размере **17** тыс. руб., что составляет 2,1% от выручки. По сравнению с аналогичным периодом прошлого года прибыль от продаж снизилась на **97** тыс. руб., или на **85,1%**.

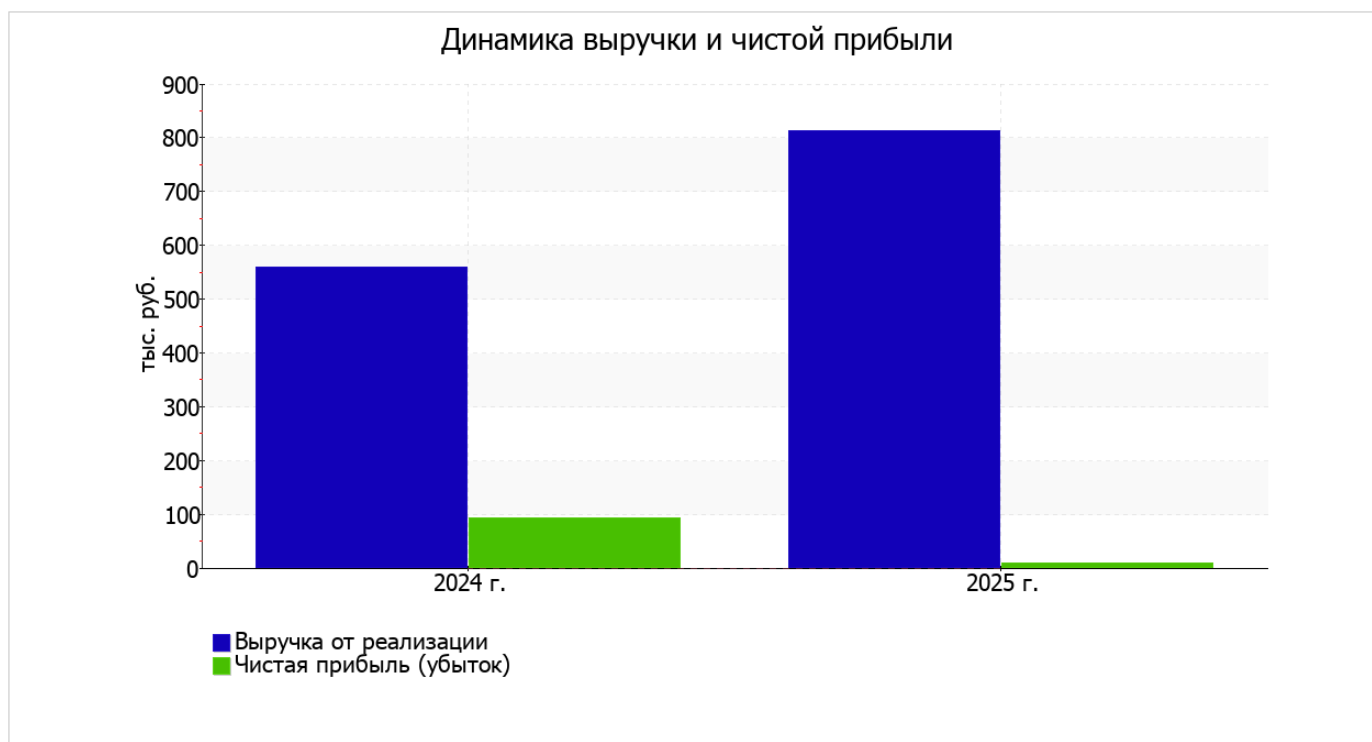
По сравнению с прошлым периодом в текущем выросла как выручка от продаж, так и расходы по обычным видам деятельности (на **254** и **351** тыс. руб. соответственно). Причем в процентном отношении изменение расходов (**+78,7%**) опережает изменение выручки (**+45,4%**)

В "Отчете о финансовых результатах" отсутствуют прочие доходы и расходы. Поскольку даже при отсутствии деятельности практически невозможно избежать прочих расходов, есть основания предполагать наличие в отчете неточностей.

Показатель	Значение показателя, тыс. руб.		Изменение показателя		Средне- годовая величина, тыс. руб.
	2024 г.	2025 г.	тыс. руб. (гр.3 - гр.2)	± % ((3-2) : 2)	
1. Выручка	560	814	+254	+45,4	687
2. Расходы по обычным видам деятельности	446	797	+351	+78,7	622
3. Прибыль (убыток) от продаж (1-2)	114	17	-97	-85,1	66

Показатель	Значение показателя, тыс. руб.		Изменение показателя		Средне- годовая величина, тыс. руб.
	2024 г.	2025 г.	тыс. руб. (гр.3 - гр.2)	± % ((3-2) : 2)	
4. Прочие доходы и расходы, кроме процентов к уплате	-10	–	+10	↑	-5
5. ЕВІТ (прибыль до уплаты процентов и налогов) (3+4)	104	17	-87	-83,7	61
6. Проценты к уплате	–	–	–	–	–
7. Налог на прибыль, изменение налоговых активов и прочее	-10	-8	+2	↑	-9
8. Чистая прибыль (убыток) (5-6+7)	94	9	-85	-90,4	52
Справочно: Совокупный финансовый результат периода	94	9	-85	-90,4	52
Изменение за период нераспределенной прибыли (непокрытого убытка) по данным бухгалтерского баланса (измен. стр. 1370)	x	-211	x	x	x

Ниже на графике наглядно представлено изменение выручки и прибыли ООО "ФРИСТАЙЛ" в течение всего анализируемого периода.



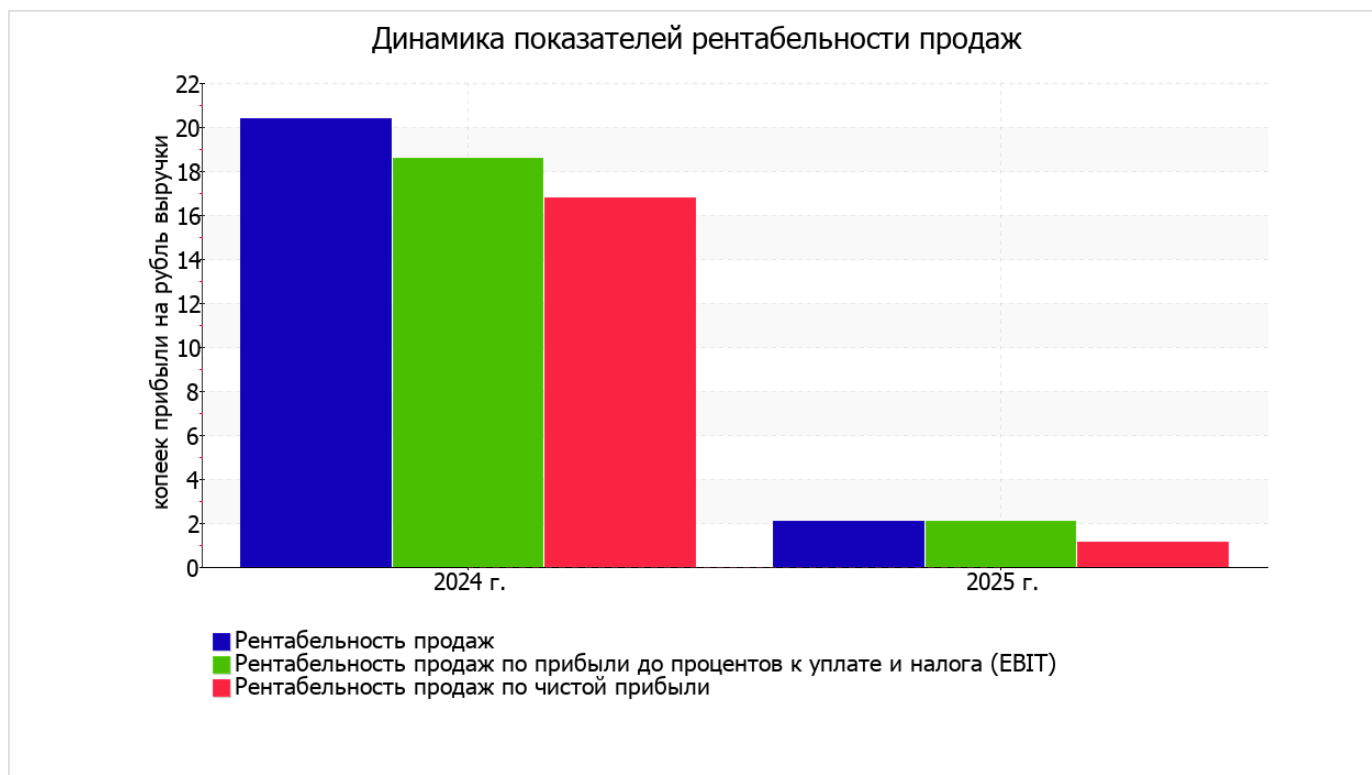
3.2. Анализ рентабельности

Показатели рентабельности	Значения показателя (в %, или в копейках с рубля)		Изменение показателя	
	2024 г.	2025 г.	коп., (гр.3 - гр.2)	± % ((3-2) : 2)
1. Рентабельность продаж (величина прибыли от продаж в каждом рубле выручки). нормальное значение для данной отрасли: 12% и более.	20,4	2,1	-18,3	-89,7
2. Рентабельность продаж по ЕБИТ (величина прибыли от продаж до уплаты процентов и налогов в каждом рубле выручки).	18,6	2,1	-16,5	-88,8
3. Рентабельность продаж по чистой прибыли (величина чистой прибыли в каждом рубле выручки). нормальное значение: 6% и более.	16,8	1,1	-15,7	-93,4

Все три показателя рентабельности за 2025 год, приведенные в таблице, имеют положительные значения, поскольку организацией получена как прибыль от продаж, так и в целом прибыль от финансово-хозяйственной деятельности за данный период.

прибыль от продаж в анализируемом периоде составляет 2,1% от полученной выручки. Однако имеет место падение рентабельности обычных видов деятельности по сравнению с данным показателем за аналогичный период года, предшествующего отчётному, (-18,3%).

Показатель рентабельности, рассчитанный как отношение прибыли до процентов к уплате и налогообложения (ЕБИТ) к выручке организации, за последний год составил 2,1%. То есть в каждом рубле выручки организации содержалось 2,1 коп. прибыли до налогообложения и процентов к уплате.



Рентабельность использования вложенного в предпринимательскую деятельность капитала представлена в следующей таблице.

Показатель рентабельности	Значение показателя, %	Расчет показателя
	2025 г.	
Рентабельность собственного капитала (ROE)	9	Отношение чистой прибыли к средней величине собственного капитала. нормальное значение для данной отрасли: 16% и более.
Рентабельность активов (ROA)	5,2	Отношение чистой прибыли к средней стоимости активов. нормальное значение для данной отрасли: 7% и более.
Прибыль на задействованный капитал (ROCE)	16,9	Отношение прибыли до уплаты процентов и налогов (ЕБИТ) к собственному капиталу и долгосрочным обязательствам.

[За последний период] каждый рубль собственного капитала организации обеспечил чистую прибыль в размере 0,09 руб.

за 2025 год значение рентабельности активов, равное 5,2%, не соответствует нормативному значению.

3.3. Деловая активность (оборачиваемость активов и обязательств)

Далее в таблице рассчитаны показатели оборачиваемости ряда активов, характеризующие скорость возврата вложенных в предпринимательскую деятельность средств, а также показатель оборачиваемости кредиторской задолженности при расчетах с поставщиками и подрядчиками.

Показатель оборачиваемости	Значение в днях	Коэфф. 2025 г.
	2025 г.	
Оборачиваемость оборотных средств (отношение средней величины оборотных активов к средневзвешенной выручке*; нормальное значение для данной отрасли: не более 192 дн.)	68	5,4
Оборачиваемость запасов (отношение средней стоимости запасов к средневзвешенной себестоимости проданных товаров; нормальное значение для данной отрасли: не более 4 дн.)	0	–
Оборачиваемость дебиторской задолженности (отношение средней величины дебиторской задолженности к средневзвешенной выручке; нормальное значение для данной отрасли: 107 и менее дн.)	1	407
Оборачиваемость кредиторской задолженности (отношение средней величины кредиторской задолженности к средневзвешенной выручке)	21	17,1
Оборачиваемость активов (отношение средней стоимости активов к средневзвешенной выручке; нормальное значение для данной отрасли: 515 и менее дн.)	78	4,7
Оборачиваемость собственного капитала (отношение средней величины собственного капитала к средневзвешенной выручке)	45	8,1

* Приведен расчет показателя в днях. Значение коэффициента равно отношению 365 к значению показателя в днях.

Данные об оборачиваемости активов за год свидетельствуют о том, что общество получает выручку, равную сумме всех имеющихся активов за 78 календарных дней.

4. Выводы по результатам анализа

По результатам проведенного анализа выделены и сгруппированы по качественному признаку основные показатели финансового положения и результатов деятельности ООО "ФРИСТАЙЛ" за год.

Анализ выявил следующие показатели, критически характеризующие финансовое положение организации:

- критическое значение коэффициента автономии (**-0,04**), из-за фактического отсутствия собственного капитала);
- чистые активы меньше уставного капитала, при этом за период имело место снижение величины чистых активов;
- значение коэффициента обеспеченности собственными оборотными средствами, равное **-0,29**, является явно не соответствующим норме;
- существенно ниже нормы коэффициент текущей (общей) ликвидности;
- отрицательное изменение собственного капитала относительно общего изменения активов организации;
- коэффициент покрытия инвестиций значительно ниже нормы (доля собственного капитала и долгосрочных обязательств в общей сумме капитала организации составляет **-4%** (нормальное значение для данной отрасли: 80% и более).

С негативной стороны финансовое положение и результаты деятельности организации характеризуют такие показатели:

- ниже нормального значение коэффициент быстрой (промежуточной) ликвидности;
- низкая рентабельность активов (**5,2%** за 2025 год);
- значительная отрицательная динамика прибыльности продаж (**-18,3** процентных пункта от рентабельности за аналогичный период года, предшествующего отчётному, равной **20,4%**);
- неустойчивое финансовое положение по величине собственных оборотных средств;
- значительная отрицательная динамика прибыли до процентов к уплате и налогообложения (ЕБИТ) на рубль выручки организации (**-16,5** коп. от данного показателя рентабельности за аналогичный период года, предшествующего отчётному).

Показатели финансового положения и результатов деятельности организации, имеющие нормальные или близкие к нормальным значения:

- не в полной мере соблюдается нормальное соотношение активов по степени ликвидности и обязательств по сроку погашения;
- за 2025 год получена прибыль от продаж (**17** тыс. руб.), однако наблюдалась ее отрицательная динамика по сравнению с аналогичным периодом прошлого года (**-97** тыс. руб.).

Единственным показателем, имеющим исключительно хорошее значение является следующий – полностью соответствует нормативному значению коэффициент абсолютной ликвидности.

Положительно результаты деятельности организации характеризует следующий показатель – прибыль от финансово-хозяйственной деятельности за 2025 год составила **9** тыс. руб.

Согласно проведенному анализу финансовое положение ООО "ФРИСТАЙЛ" можно оценить как удовлетворительное – основные показатели укладывается в норматив или близки к нему. Финансовое состояние организации позволяет осуществлять эффективную финансово-хозяйственную деятельность, сохраняя возможность для привлечения необходимых кредитных ресурсов.