

Пояснительная записка к бухгалтерской отчетности

1. Сведения об организации

Наименование юридического лица:

ООО "РЕМИКС"

Идентификационный номер налогоплательщика (ИНН): 2308122816

Код причины постановки на учет (КПП): 231201001

Основным видом деятельности, который является преобладающим и имеет приоритетное значение для организации, является деятельность ресторанов и услуги по доставке продуктов питания (ОКВЭД 56.10).

2. Анализ финансового положения ООО "РЕМИКС"

2.1. Структура имущества и источники его формирования

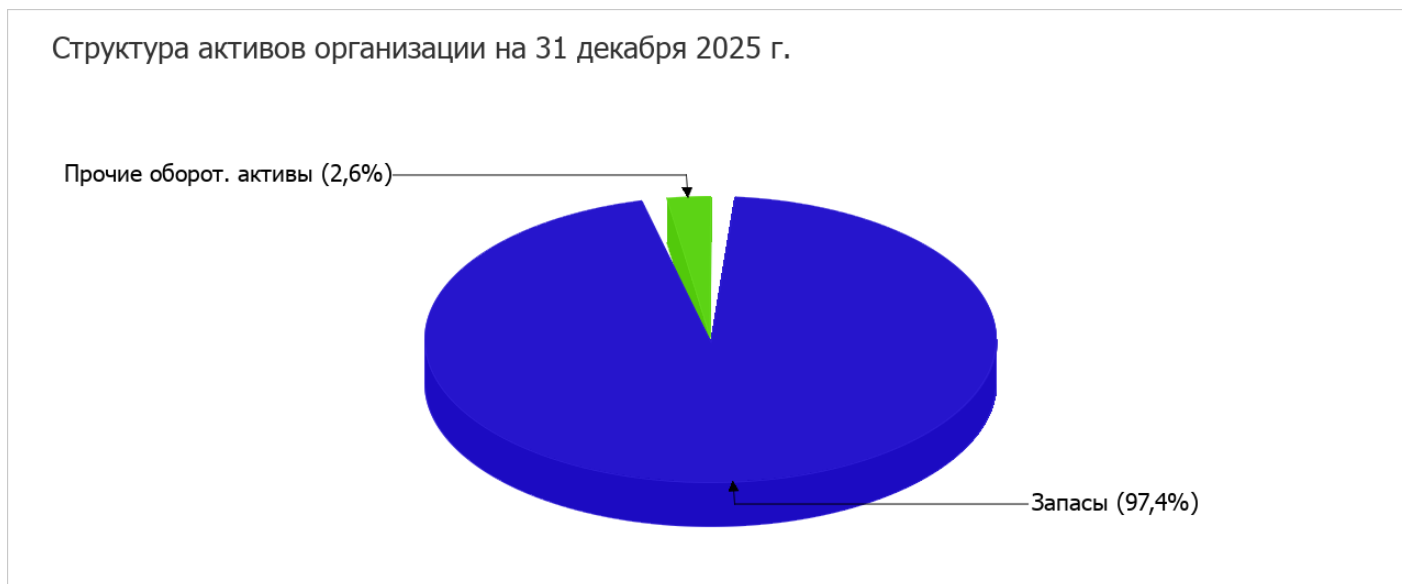
Показатель	Значение показателя				Изменение за анализируемый период	
	в тыс. руб.		в % к валюте баланса		тыс. руб. (гр.3- гр.2)	± % ((гр.3- гр.2) : гр.2)
	31.12.2024	31.12.2025	на начало анализируемого периода (31.12.2024)	на конец анализируемого периода (31.12.2025)		
Актив						
1. Внеоборотные активы	-	-	-	-	-	-
в том числе: основные средства	-	-	-	-	-	-
нематериальные активы	-	-	-	-	-	-
2. Оборотные, всего	3 820	3 487	100	100	-333	-8,7
в том числе: запасы	3 621	3 397	94,8	97,4	-224	-6,2
дебиторская задолженность	55	-	1,4	-	-55	-100
денежные средства и краткосрочные финансовые вложения	144	90	3,8	2,6	-54	-37,5
Пассив						
1. Собственный капитал	-2 989	-3 563	-78,2	-102,2	-574	↓
2. Долгосрочные обязательства, всего	-	-	-	-	-	-
в том числе: заемные средства	-	-	-	-	-	-
3. Краткосрочные обязательства*, всего	6 809	7 050	178,2	202,2	+241	+3,5

Показатель	Значение показателя				Изменение за анализируемый период	
	в тыс. руб.		в % к валюте баланса		тыс. руб. (гр.3- гр.2)	± % ((гр.3- гр.2) : гр.2)
	31.12.2024	31.12.2025	на начало анализируемого периода (31.12.2024)	на конец анализируемого периода (31.12.2025)		
в том числе: заемные средства	6 280	6 900	164,4	197,9	+620	+9,9
Валюта баланса	3 820	3 487	100	100	-333	-8,7

* Без доходов будущих периодов, возникших в связи с безвозмездным получением имущества и государственной помощи, включенных в собственный капитал.

Структура активов организации на последний день анализируемого периода характеризуется отсутствием внеоборотных средств при 100% текущих активов. Активы организации в течение анализируемого периода уменьшились на **333** тыс. руб. (на **8,7%**). Отмечая снижение активов, необходимо учесть, что собственный капитал уменьшился еще в большей степени – на **19,2%**. опережающее снижение собственного капитала относительно общего изменения активов – фактор негативный.

Наглядно соотношение основных групп активов организации представлено ниже на диаграмме:



Снижение величины активов организации связано со снижением следующих позиций актива бухгалтерского баланса (в скобках указана доля изменения статьи в общей сумме всех отрицательно изменившихся статей):

- запасы – **224** тыс. руб. (**67,3%**)
- дебиторская задолженность – **55** тыс. руб. (**16,5%**)
- денежные средства и денежные эквиваленты – **54** тыс. руб. (**16,2%**)

Одновременно, в пассиве баланса снижение наблюдается по строкам:

- нераспределенная прибыль (непокрытый убыток) – **574** тыс. руб. (**60,2%**)
- кредиторская задолженность – **379** тыс. руб. (**39,8%**)

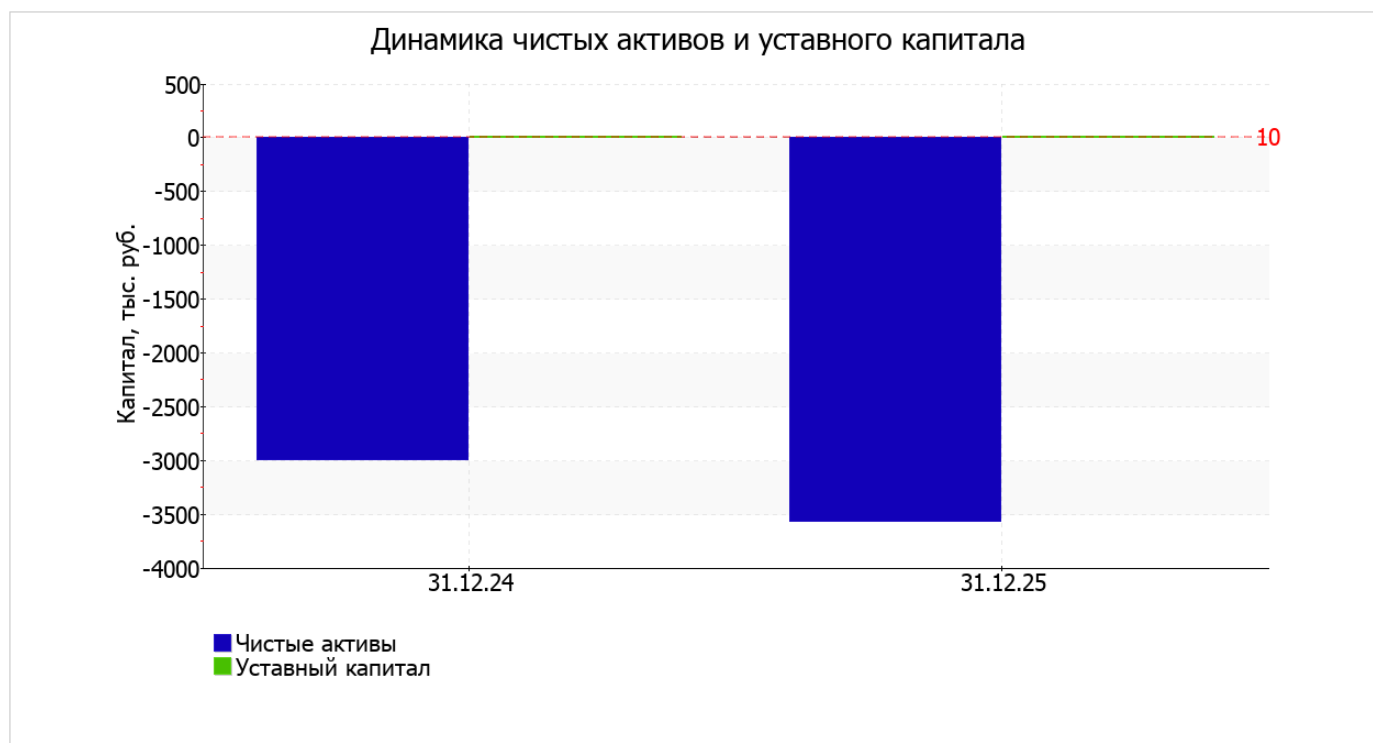
Среди положительно изменившихся статей баланса можно выделить "краткосрочные заемные средства" в пассиве (**+620** тыс. руб.).

на последний день анализируемого периода (31.12.2025) собственный капитал организации составил **-3 563,0** тыс. руб. собственный капитал организации в течение анализируемого периода снизился на **574** тыс. руб.

2.2. Чистые активы организации

Показатель	Значение показателя				Изменение	
	в тыс. руб.		в % к валюте баланса		тыс. руб. (гр.3- гр.2)	± % ((гр.3- гр.2) : гр.2)
	31.12.2024	31.12.2025	на начало анализируемого периода (31.12.2024)	на конец анализируемого периода (31.12.2025)		
1. Чистые активы	-2 989	-3 563	-78,2	-102,2	-574	↓
2. Уставный капитал	10	10	0,3	0,3	-	-
3. Превышение чистых активов над уставным капиталом (стр.1-стр.2)	-2 999	-3 573	-78,5	-102,5	-574	↓

[На конец периода] чистые активы ООО "РЕМИКС" составляют отрицательную величину. Отрицательная величина чистых активов негативно характеризует финансовое положение и не удовлетворяет требованиям нормативных актов к величине чистых активов организации. В случае, если стоимость чистых активов общества останется меньше его уставного капитала по окончании финансового года, следующего за вторым финансовым годом или каждым последующим финансовым годом, по окончании которых стоимость чистых активов общества оказалась меньше его уставного капитала, общество не позднее чем через шесть месяцев после окончания соответствующего финансового года обязано уменьшить уставный капитал до размера, не превышающего стоимости его чистых активов, либо принять решение о ликвидации (п. 4 ст. 30 Федерального закона от 08.02.1998 г. N 14-ФЗ "Об обществах с ограниченной ответственностью"). К тому же, определив текущее состояние показателя, необходимо отметить снижение чистых активов за весь анализируемый период. Наблюдается одновременно и критическое положение на конец периода и ухудшение показателя в течение периода. Сохранение имевшей место тенденции способно привести организацию к банкротству. Ниже на графике представлено изменение чистых активов и уставного капитала.



2.3. Анализ финансовой устойчивости организации

2.3.1. Основные показатели финансовой устойчивости организации

Показатель	Значение показателя		Изменение показателя (гр.3-гр.2)	Описание показателя и его нормативное значение
	31.12.2024	31.12.2025		
Коэффициент автономии	-0,78	-1,02	-0,24	Отношение собственного капитала к общей сумме капитала. нормальное значение: не менее 0,45 (оптимальное 0,55-0,7).
Коэффициент обеспеченности собственными оборотными средствами	-0,78	-1,02	-0,24	Отношение собственных оборотных средств к оборотным активам. нормальное значение: 0,1 и более.
Коэффициент покрытия инвестиций	-0,78	-1,02	-0,24	Отношение собственного капитала и долгосрочных обязательств к общей сумме капитала. нормальное значение: не менее 0,75.
Коэффициент маневренности собственного капитала	-	-	-	Отношение собственных оборотных средств к источникам собственных средств. нормальное значение: не менее 0,2.(коэффициент не рассчитывается при отрицательном собственном капитале)
Коэффициент обеспеченности запасов	-0,83	-1,05	-0,22	Отношение собственных оборотных средств к стоимости запасов. нормальное значение: не менее 0,5.
Коэффициент краткосрочной задолженности	1	1	-	Отношение краткосрочной задолженности к общей сумме задолженности.

Коэффициент автономии организации по состоянию на 31.12.2025 составил **-1,02**. Данный коэффициент характеризует степень зависимости организации от заемного капитала. Полученное здесь значение говорит об отсутствии у организации собственного капитала. за весь анализируемый период коэффициент автономии уменьшился на **0,24**.

за весь рассматриваемый период коэффициент обеспеченности собственными оборотными средствами значительно уменьшился до **-1,02 (-0,24)**. на 31 декабря 2025 г. значение коэффициента не соответствует нормативному и находится в области критических значений.

коэффициент покрытия инвестиций за год сильно уменьшился до **-1,02** (на **0,24**). Значение коэффициента на 31 декабря 2025 г. значительно ниже нормативного значения (доля собственного капитала и долгосрочных обязательств в общей сумме капитала организации составляет **-102%**).

значение коэффициента обеспеченности материальных запасов на 31.12.2025 составило **-1,05**. за год коэффициент обеспеченности материальных запасов уменьшился на **0,22**. коэффициент обеспеченности материальных запасов на последний день анализируемого периода (31.12.2025) имеет критическое значение.

Коэффициент краткосрочной задолженности организации показывает на отсутствие долгосрочной задолженности при 100% краткосрочной.

2.4. Ликвидность

Показатель ликвидности	Значение показателя		Изменение показателя (гр.3 - гр.2)	Расчет, рекомендованное значение
	31.12.2024	31.12.2025		
1. Коэффициент текущей (общей) ликвидности	0,56	0,49	-0,07	Отношение текущих активов к краткосрочным обязательствам. нормальное значение для данной отрасли: 1,9 и более.
2. Коэффициент быстрой (промежуточной) ликвидности	0,03	0,01	-0,02	Отношение ликвидных активов к краткосрочным обязательствам. нормальное значение для данной отрасли: 1 и более.
3. Коэффициент абсолютной ликвидности	0,02	0,01	-0,01	Отношение высоколиквидных активов к краткосрочным обязательствам. нормальное значение для данной отрасли: 0,25 и более.

[На конец периода] при норме 1,9 коэффициент текущей (общей) ликвидности имеет значение **0,49**. Более того следует отметить отрицательную динамику показателя – за весь рассматриваемый период коэффициент текущей ликвидности снизился на **-0,07**.

Коэффициент быстрой ликвидности на последний день анализируемого периода (31.12.2025) тоже оказался ниже нормы (**0,01**). Это говорит о недостатке у организации ликвидных активов, которыми можно погасить наиболее срочные обязательства.

Ниже нормы, как и два другие, оказался коэффициент абсолютной ликвидности (**0,01** при норме 0,25). С начала периода коэффициент практически не изменился.

3. Анализ эффективности деятельности организации

3.1. Обзор результатов деятельности

В приведенной ниже таблице обобщены основные финансовые результаты деятельности ООО "РЕМИКС" в течение анализируемого периода и аналогичный период прошлого года.

По данным "Отчета о финансовых результатах" в течение анализируемого периода организация получила убыток от продаж в размере **349** тыс. руб., что составляет 8,7% от выручки. По сравнению с аналогичным периодом прошлого года убыток от продаж снизился на **1 140** тыс. руб., или на **76,6%**.

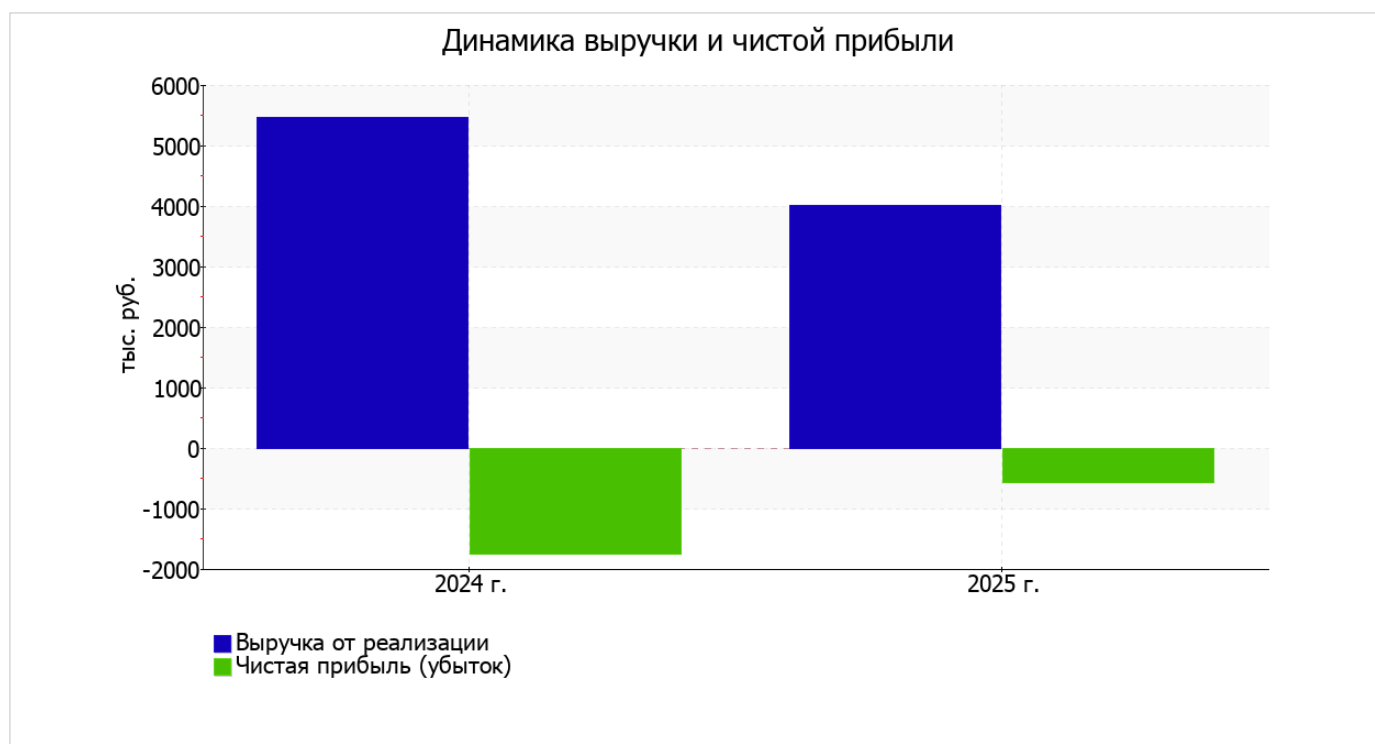
По сравнению с прошлым периодом в текущем снизилась как выручка от продаж, так и расходы по обычным видам деятельности (на **1 455** и **2 595** тыс. руб. соответственно). Причем в процентном отношении изменение расходов (**-37,3%**) опережает изменение выручки (**-26,6%**)

Обратив внимание на строку 2220 формы №2 можно отметить, что организация как и в прошлом году не использовала возможность учитывать общехозяйственные расходы в качестве условно-постоянных, включая их ежемесячно в себестоимость производимой продукции (выполняемых работ, оказываемых услуг). Поэтому показатель "Управленческие расходы" за отчетный период в форме №2 отсутствует.

убыток от прочих операций в течение анализируемого периода составил **83** тыс. руб., что на 17 тыс. руб. (17%) меньше, чем убыток за аналогичный период прошлого года. При этом величина убытка от прочих операций составляет 23,8% от абсолютной величины убытка от продаж за анализируемый период.

Показатель	Значение показателя, тыс. руб.		Изменение показателя		Средне- годовая величина, тыс. руб.
	2024 г.	2025 г.	тыс. руб. (гр.3 - гр.2)	± % ((3-2) : 2)	
1. Выручка	5 467	4 012	-1 455	-26,6	4 740
2. Расходы по обычным видам деятельности	6 956	4 361	-2 595	-37,3	5 659
3. Прибыль (убыток) от продаж (1-2)	-1 489	-349	+1 140	↑	-919
4. Прочие доходы и расходы, кроме процентов к уплате	-100	-83	+17	↑	-92
5. ЕВІТ (прибыль до уплаты процентов и налогов) (3+4)	-1 589	-432	+1 157	↑	-1 011
6. Проценты к уплате	-	-	-	-	-
7. Налог на прибыль, изменение налоговых активов и прочее	-174	-142	+32	↑	-158
8. Чистая прибыль (убыток) (5-6+7)	-1 763	-574	+1 189	↑	-1 169
Справочно: Совокупный финансовый результат периода	-1 763	-574	+1 189	↑	-1 169
Изменение за период нераспределенной прибыли (непокрытого убытка) по данным бухгалтерского баланса (измен. стр. 1370)	x	-574	x	x	x

Изменение выручки наглядно представлено ниже на графике.



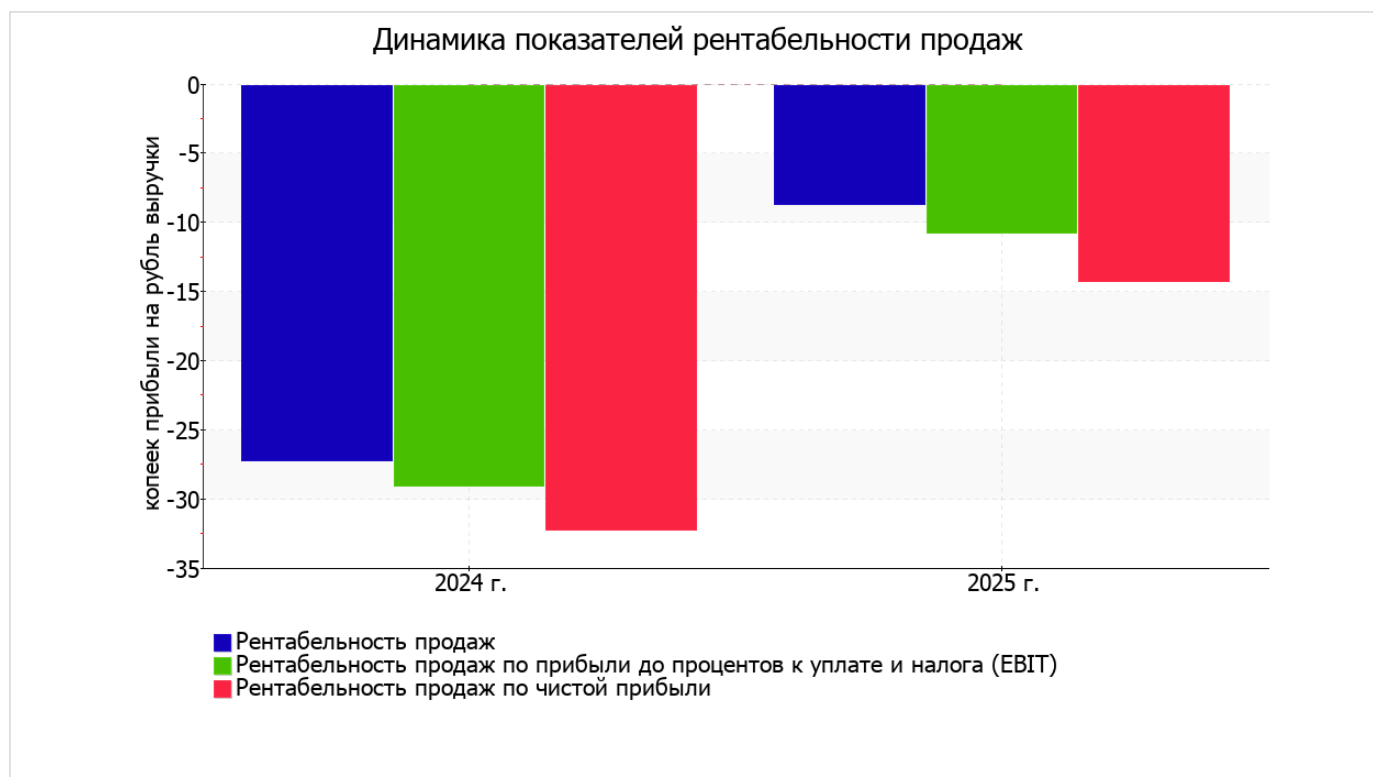
3.2. Анализ рентабельности

Показатели рентабельности	Значения показателя (в %, или в копейках с рубля)		Изменение показателя	
	2024 г.	2025 г.	коп., (гр.3 - гр.2)	± % ((3-2) : 2)
1. Рентабельность продаж (величина прибыли от продаж в каждом рубле выручки). нормальное значение для данной отрасли: 8% и более.	-27,2	-8,7	+18,5	↑
2. Рентабельность продаж по ЕВІТ (величина прибыли от продаж до уплаты процентов и налогов в каждом рубле выручки).	-29,1	-10,8	+18,3	↑
3. Рентабельность продаж по чистой прибыли (величина чистой прибыли в каждом рубле выручки). нормальное значение для данной отрасли: 5% и более.	-32,2	-14,3	+17,9	↑

Представленные в таблице показатели рентабельности за последний год имеют отрицательные значения как следствие убыточной деятельности ООО "РЕМИКС" за данный период.

[За последний период] организация по обычным видам деятельности получила убыток в размере **-8,7** копеек с каждого рубля выручки от реализации. Однако имеет место положительная динамика рентабельности продаж по сравнению с данным показателем за аналогичный период прошлого года (**+18,5** коп.).

Показатель рентабельности, рассчитанный как отношение прибыли до процентов к уплате и налогообложения (ЕВІТ) к выручке организации, за последний год составил **-10,8%**. То есть в каждом рубле выручки организации содержалось **-10,8** коп. убытка до налогообложения и процентов к уплате.



Рентабельность использования вложенного в предпринимательскую деятельность капитала представлена в следующей таблице.

Показатель рентабельности	Значение показателя, %	Расчет показателя
	2025 г.	
Рентабельность собственного капитала (ROE)	–	Отношение чистой прибыли к средней величине собственного капитала. нормальное значение: 20% и более.
Рентабельность активов (ROA)	-15,7	Отношение чистой прибыли к средней стоимости активов. нормальное значение: 12% и более.
Прибыль на задействованный капитал (ROCE)	–	Отношение прибыли до уплаты процентов и налогов (ЕВИТ) к собственному капиталу и долгосрочным обязательствам.

Поскольку у организации фактически отсутствовал собственный капитал (в среднем составил отрицательную величину: **-3 563** тыс. руб. на последний день анализируемого периода и **-2 989** тыс. руб. на 31 декабря 2024), значение показателя рентабельности собственного капитала за последний год отсутствует.

за 2025 год значение рентабельности активов (**-15,7%**) не соответствует нормативному и находится в области критических значений.

3.3. Деловая активность (оборачиваемость активов и обязательств)

Далее в таблице рассчитаны показатели оборачиваемости ряда активов, характеризующие скорость возврата вложенных в предпринимательскую деятельность средств, а также показатель оборачиваемости кредиторской задолженности при расчетах с поставщиками и подрядчиками.

Показатель оборачиваемости	Значение в днях	Коэфф. 2025 г.
	2025 г.	
Оборачиваемость оборотных средств (отношение средней величины оборотных активов к среднесуточной выручке*; нормальное значение для данной отрасли: не более 87 дн.)	332	1,1
Оборачиваемость запасов (отношение средней стоимости запасов к среднесуточной себестоимости проданных товаров; нормальное значение для данной отрасли: 17 и менее дн.)	294	1,2
Оборачиваемость дебиторской задолженности (отношение средней величины дебиторской задолженности к среднесуточной выручке; нормальное значение для данной отрасли: не более 29 дн.)	3	145,9
Оборачиваемость кредиторской задолженности (отношение средней величины кредиторской задолженности к среднесуточной выручке)	31	11,8
Оборачиваемость активов (отношение средней стоимости активов к среднесуточной выручке; нормальное значение для данной отрасли: 107 и менее дн.)	332	1,1
Оборачиваемость собственного капитала (отношение средней величины собственного капитала к среднесуточной выручке)	–	–

* Приведен расчет показателя в днях. Значение коэффициента равно отношению 365 к значению показателя в днях.

Данные об оборачиваемости активов за год свидетельствуют о том, что общество получает выручку, равную сумме всех имеющихся активов за 332 календарных дня. О размере материально-производственных запасов можно судить по следующему соотношению: требуется 294 дня, чтобы расходы по обычным видам деятельности составили величину среднегодового остатка запасов.

4. Выводы по результатам анализа

Ниже по качественному признаку обобщены важнейшие показатели финансового положения и результаты деятельности ООО "РЕМИКС" за весь анализируемый период.

Среди показателей финансового положения организации, имеющих критические значения, можно выделить следующие:

- критическое значение коэффициента автономии (-1,02), из-за фактического отсутствия собственного капитала);
- чистые активы меньше уставного капитала, при этом за период имело место снижение величины чистых активов;
- коэффициент обеспеченности собственными оборотными средствами на последний день анализируемого периода (31.12.2025) имеет крайне неудовлетворительное значение, равное -1,02;
- существенно ниже нормального значения коэффициент текущей (общей) ликвидности;
- значительно ниже нормы коэффициент быстрой (промежуточной) ликвидности;
- значительно ниже нормального значения коэффициент абсолютной ликвидности;
- отрицательное изменение собственного капитала относительно общего изменения активов организации;
- коэффициент покрытия инвестиций значительно ниже нормы (доля собственного капитала и долгосрочных обязательств в общей сумме капитала организации составляет -102% (нормальное значение: 75% и более);
- критическое финансовое положение по величине собственных оборотных средств.

Анализ выявил следующие показатели, неудовлетворительно характеризующие финансовое положение и результаты деятельности организации:

- не соблюдается нормальное соотношение активов по степени ликвидности и обязательств по сроку погашения;
- за 2025 год получен убыток от продаж (-349 тыс. руб.), хотя и наблюдалась положительная динамика по сравнению с аналогичным периодом прошлого года (+1 140 тыс. руб.);
- убыток от финансово-хозяйственной деятельности за последний год составил -574 тыс. руб. (+1 189 тыс. руб. по сравнению с аналогичным периодом прошлого года).

Анализ выявил следующие показатели результатов деятельности организации, имеющие нормальные или близкие к нормальным значения:

- снижение убыточности продаж (+18,5 процентных пункта от рентабельности за такой же период прошлого года равной -27,2%);
- снижение убытка до процентов к уплате и налогообложения (ЕВІТ) на рубль выручки организации (+18,3 коп. с рубля расходов от аналогичного показателя рентабельности за аналогичный период года, предшествующего отчётному).

Из приведенных выше значений показателей следует, что у организации наблюдается крайне сложная финансовая ситуация, что подразумевает принятие незамедлительных мер по ее оздоровлению.