

Пояснительная записка к бухгалтерской отчетности

1. Сведения об организации

Наименование юридического лица:

ОБЩЕСТВО С ОГРАНИЧЕННОЙ ОТВЕТСТВЕННОСТЬЮ "ЭКСПРЕСС-СЕРВИС"

Идентификационный номер налогоплательщика (ИНН): 7724608597

Код причины постановки на учет (КПП): 772401001

Основным видом деятельности, который является преобладающим и имеет приоритетное значение для организации, является деятельность по чистке и уборке жилых зданий и нежилых помещений прочая (ОКВЭД 81.22).

2. Анализ финансового положения

2.1. Структура имущества и источники его формирования

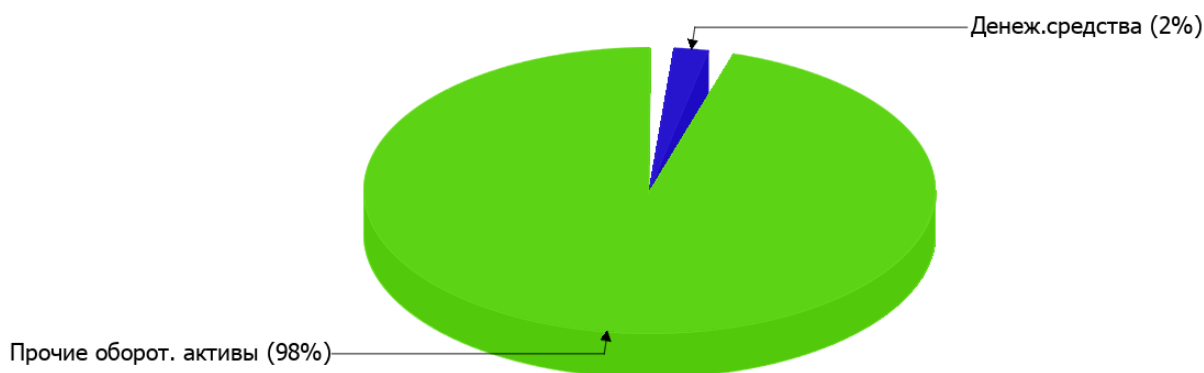
Показатель	Значение показателя				Изменение за анализируемый период	
	в тыс. руб.		в % к валюте баланса		тыс. руб. (гр.3- гр.2)	± % ((гр.3- гр.2) : гр.2)
	31.12.2024	31.12.2025	на начало анализируемого периода (31.12.2024)	на конец анализируемого периода (31.12.2025)		
Актив						
Внеоборотные активы	–	–	–	–	–	–
Оборотные	91	101	100	100	+10	+11
Пассив						
Собственный капитал	6	10	6,6	9,9	+4	+66,7
Долгосрочные обязательства	–	–	–	–	–	–
Краткосрочные обязательства	85	91	93,4	90,1	+6	+7,1
Валюта баланса	91	101	100	100	+10	+11

* Без доходов будущих периодов, включенных в собственный капитал.

Активы на последний день анализируемого периода (31.12.2025) характеризуются отсутствием внеоборотных средств при 100% текущих активов. Активы организации за весь период увеличились на 10 тыс. руб. (на 11%). Отмечая рост активов, необходимо учесть, что собственный капитал увеличился еще в большей степени – на 66,7%. опережающее увеличение собственного капитала относительно общего изменения активов – фактор положительный.

Структура активов организации в разрезе основных групп представлена ниже на диаграмме:

Структура активов организации на 31 декабря 2025 г.



Рост величины активов организации связан с ростом следующих позиций актива бухгалтерского баланса (в скобках указана доля изменения статьи в общей сумме всех положительно изменившихся статей):

- финансовые и другие оборотные активы – 9 тыс. руб. (90%)
- денежные средства и денежные эквиваленты – 1 тыс. руб. (10%)

Одновременно, в пассиве баланса прирост наблюдается по строкам:

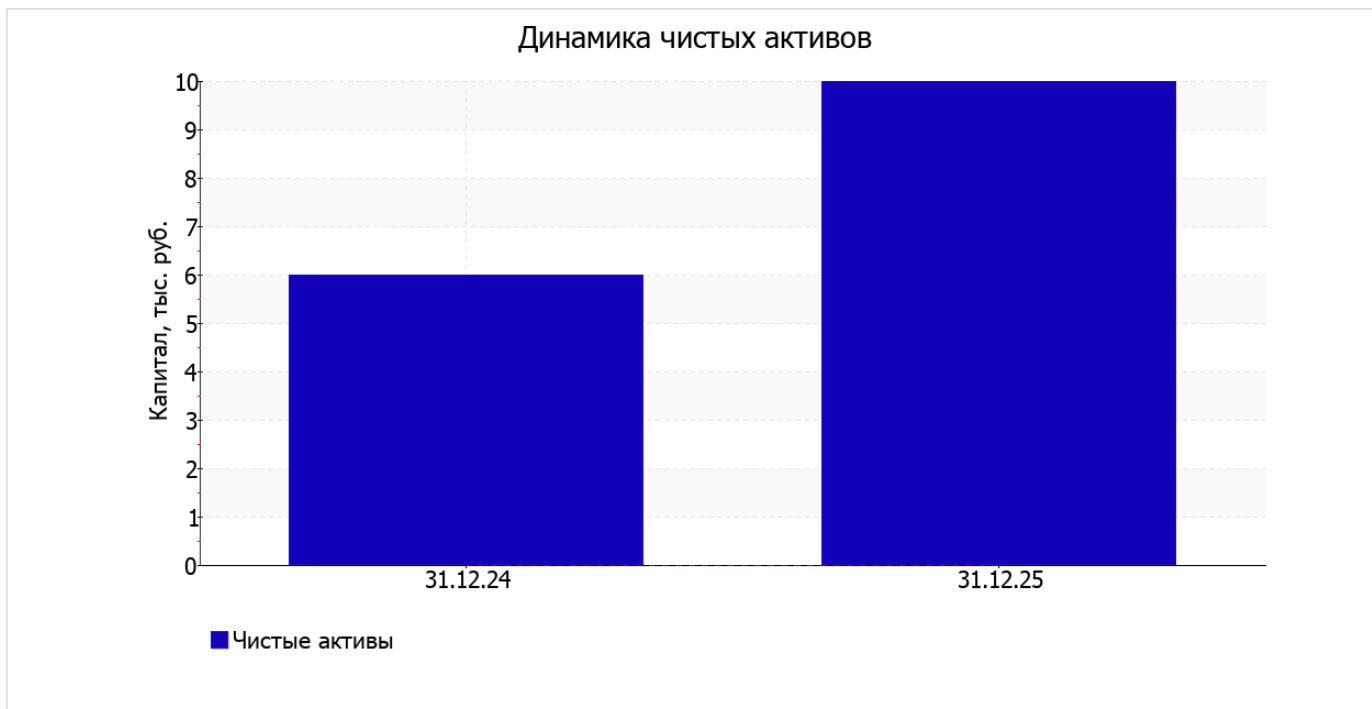
- краткосрочная кредиторская задолженность – 6 тыс. руб. (60%)
- капитал и резервы – 4 тыс. руб. (40%)

на 31.12.2025 собственный капитал организации равнялся 10 тыс. руб. в течение анализируемого периода имел место стремительный рост собственного капитала – на 4 тыс. руб., или на 67%.

2.2. Оценка стоимости чистых активов организации

Показатель	Значение показателя				Изменение	
	в тыс. руб.		в % к валюте баланса		тыс. руб. (гр.3-гр.2)	± % ((гр.3-гр.2) : гр.2)
	31.12.2024	31.12.2025	на начало анализируемого периода (31.12.2024)	на конец анализируемого периода (31.12.2025)		
1. Чистые активы	6	10	6,6	9,9	+4	+66,7

Имеющаяся величина чистых активов положительно характеризует финансовое положение, полностью удовлетворяя требованиям нормативных актов к величине чистых активов организации. К тому же необходимо отметить увеличение чистых активов на 66,7% за последний год. Превышение чистых активов над уставным капиталом и в то же время их увеличение за период говорит о хорошем финансовом положении организации по данному признаку. На следующем графике наглядно представлена динамика чистых активов.



2.3. Анализ финансовой устойчивости организации

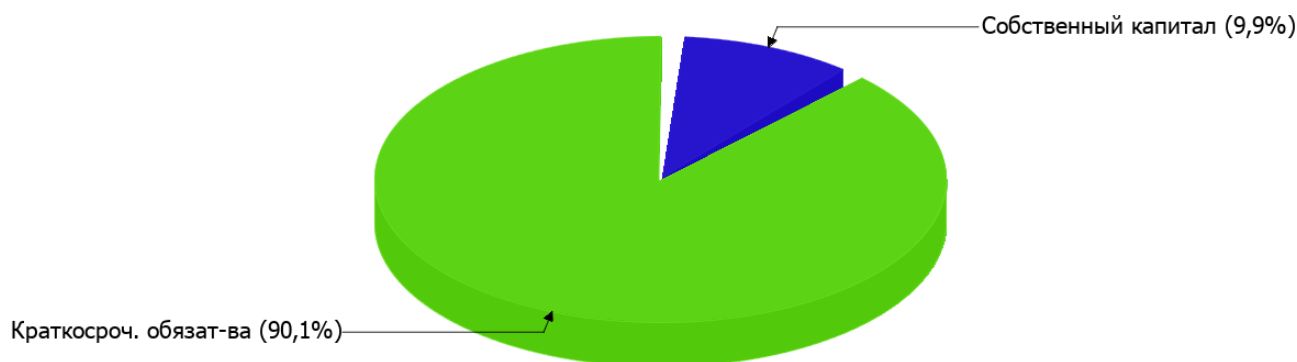
2.3.1. Основные показатели финансовой устойчивости организации

Показатель	Значение показателя		Изменение показателя (гр.3-гр.2)	Описание показателя и его нормативное значение
	31.12.2024	31.12.2025		
Коэффициент автономии	0,07	0,1	+0,03	Отношение собственного капитала к общей сумме капитала. нормальное значение для данной отрасли: 0,5 и более (оптимальное 0,6-0,7).
Коэффициент обеспеченности собственными оборотными средствами	0,07	0,1	+0,03	Отношение собственных оборотных средств к оборотным активам. нормальное значение: 0,1 и более.
Коэффициент покрытия инвестиций	0,07	0,1	+0,03	Отношение собственного капитала и долгосрочных обязательств к общей сумме капитала. нормальное значение для данной отрасли: 0,7 и более.
Коэффициент обеспеченности запасов	–	–	–	Отношение собственных оборотных средств к стоимости запасов. нормальное значение: 0,5 и более.
Коэффициент краткосрочной задолженности	1	1	–	Отношение краткосрочной задолженности к общей сумме задолженности.

Коэффициент автономии организации на 31.12.2025 составил **0,1**. Полученное значение показывает, что ввиду недостатка собственного капитала (**10%** от общего капитала) организация в значительной степени зависит от кредиторов. за последний год произошло значительное повышение коэффициента автономии (**+0,03**).

Наглядно структура капитала организации представлена ниже на диаграмме: Следует отметить, что долгосрочные обязательства не нашли отражение на диаграмме ввиду их отсутствия.

Структура капитала организации на 31 декабря 2025 г.



коэффициент обеспеченности собственными оборотными средствами на 31.12.2025 составил 0,1, что существенно (на 0,03) превышает значение на начало анализируемого периода (31.12.2024). на 31 декабря 2025 г. коэффициент имеет удовлетворительное значение.

С 0,07 до 0,1 (+0,03) увеличился коэффициент покрытия инвестиций за весь рассматриваемый период. Значение коэффициента на 31.12.2025 значительно ниже нормативного значения (доля собственного капитала и долгосрочных обязательств в общей сумме капитала организации составляет 10%).

Коэффициент краткосрочной задолженности ОБЩЕСТВО С ОГРАНИЧЕННОЙ ОТВЕТСТВЕННОСТЬЮ "ЭКСПРЕСС-СЕРВИС" показывает на отсутствие долгосрочной задолженности при 100% краткосрочной.

2.4. Ликвидность

Показатель ликвидности	Значение показателя		Изменение показателя (гр.3 - гр.2)	Расчет, рекомендованное значение
	31.12.2024	31.12.2025		
Коэффициент текущей (общей) ликвидности	1,07	1,11	+0,04	Отношение текущих активов к краткосрочным обязательствам. нормальное значение для данной отрасли: не менее 1,9.
Коэффициент абсолютной ликвидности	0,01	0,02	+0,01	Отношение денежных средств и их эквивалентов к краткосрочным обязательствам. нормальное значение для данной отрасли: не менее 0,2.

[На конец периода] при норме 1,9 коэффициент текущей (общей) ликвидности имеет значение 1,11. При этом следует отметить, что в течение анализируемого периода коэффициент вырос на 0,04.

При норме 0,2 значение коэффициента абсолютной ликвидности составило 0,02. При этом с начала периода коэффициент практически не изменился.

3. Анализ эффективности деятельности организации

3.1. Обзор результатов деятельности

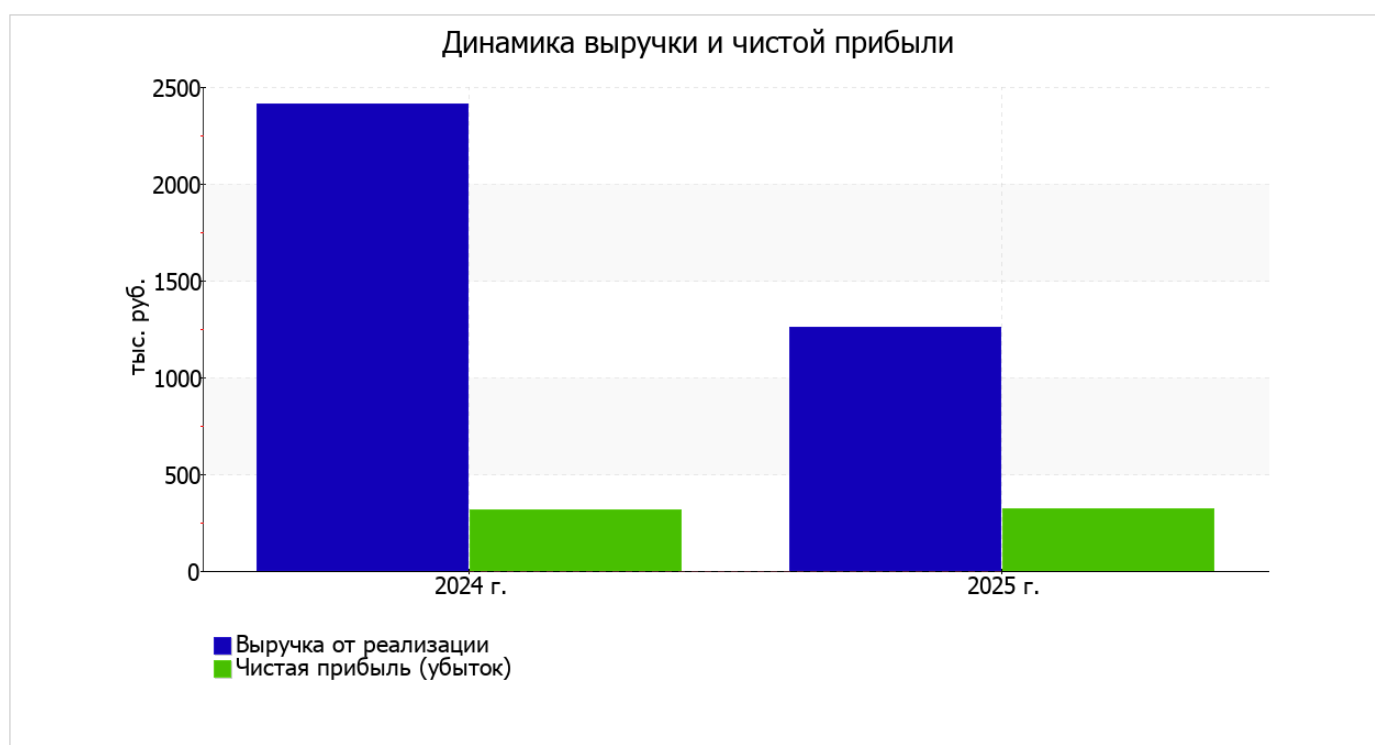
Основные финансовые результаты деятельности ОБЩЕСТВО С ОГРАНИЧЕННОЙ ОТВЕТСТВЕННОСТЬЮ "ЭКСПРЕСС-СЕРВИС" за последний год приведены ниже в таблице.

По данным "Отчета о финансовых результатах" за год организация получила прибыль от продаж в размере 276 тыс. руб., что составило 21,9% от выручки.

По сравнению с прошлым периодом в текущем уменьшилась как выручка от продаж, так и расходы по обычной деятельности (на 1 155 и 1 155 тыс. руб. соответственно). Причем в процентном отношении изменение расходов (-54%) опережает изменение выручки (-47,8%)

Показатель	Значение показателя, тыс. руб.		Изменение показателя		Средне- годовая величина, тыс. руб.
	2024 г.	2025 г.	тыс. руб. (гр.3 - гр.2)	± % ((3-2) : 2)	
1. Выручка	2 414	1 259	-1 155	-47,8	1 837
2. Расходы по обычным видам деятельности	2 138	983	-1 155	-54	1 561
3. Прибыль (убыток) от продаж (1-2)	276	276	-	-	276
4. Прочие доходы и расходы, кроме процентов к уплате	-	-	-	-	-
5. ЕВІТ (прибыль до уплаты процентов и налогов) (3+4)	276	276	-	-	276
6. Проценты к уплате	-	-	-	-	-
7. Налоги на прибыль (доходы)	-41	-47	-6	↓	-44
8. Чистая прибыль (убыток) (5-6-7)	317	323	+6	+1,9	320

Ниже на графике наглядно представлено изменение выручки и прибыли ОБЩЕСТВО С ОГРАНИЧЕННОЙ ОТВЕТСТВЕННОСТЬЮ "ЭКСПРЕСС-СЕРВИС" в течение всего анализируемого периода.



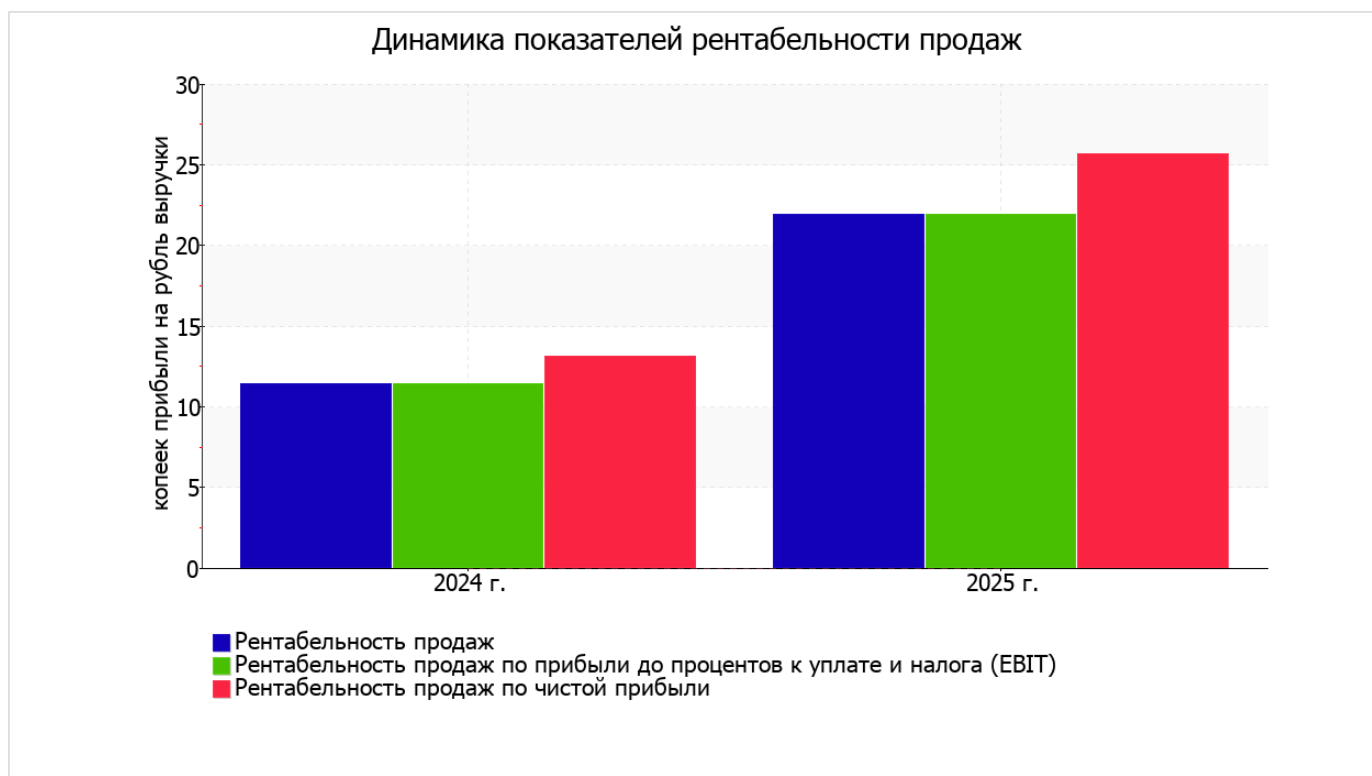
3.2. Анализ рентабельности

Показатели рентабельности	Значения показателя (в %, или в копейках с рубля)		Изменение показателя	
	2024 г.	2025 г.	коп., (гр.3 - гр.2)	± % ((3-2) : 2)
1. Рентабельность продаж (величина прибыли от продаж в каждом рубле выручки). нормальное значение для данной отрасли: 7% и более.	11,4	21,9	+10,5	+91,7
2. Рентабельность продаж по ЕВІТ (величина прибыли от продаж до уплаты процентов и налогов в каждом рубле выручки).	11,4	21,9	+10,5	+91,7
3. Рентабельность продаж по чистой прибыли (величина чистой прибыли в каждом рубле выручки). нормальное значение для данной отрасли: не менее 4%.	13,1	25,7	+12,6	+95,4

[За последний период] организация получила прибыль как от продаж, так и в целом от финансово-хозяйственной деятельности, что и обусловило положительные значения всех трех представленных в таблице показателей рентабельности.

[За последний период] организация по обычным видам деятельности получила прибыль в размере **21,9** копеек с каждого рубля выручки от реализации. Более того, имеет место положительная динамика рентабельности продаж по сравнению с данным показателем за аналогичный период года, предшествующего отчетному, (**+10,5** коп.).

Показатель рентабельности, рассчитанный как отношение прибыли до процентов к уплате и налогообложения (ЕВІТ) к выручке организации, за 2025 год составил **21,9%**. Это значит, что в каждом рубле выручки ОБЩЕСТВО С ОГРАНИЧЕННОЙ ОТВЕТСТВЕННОСТЬЮ "ЭКСПРЕСС-СЕРВИС" содержалось **21,9** коп. прибыли до налогообложения и процентов к уплате.



Рентабельность использования вложенного в предпринимательскую деятельность капитала представлена в следующей таблице.

Показатель рентабельности	Значение показателя, %	Расчет показателя
	2025 г.	
Рентабельность собственного капитала (ROE)	4 037,5	Отношение чистой прибыли к средней величине собственного капитала. нормальное значение: не менее 20%.
Рентабельность активов (ROA)	336,5	Отношение чистой прибыли к средней стоимости активов. нормальное значение: 12% и более.
Прибыль на задействованный капитал (ROCE)	3 450,0	Отношение прибыли до уплаты процентов и налогов (ЕБИТ) к собственному капиталу и долгосрочным обязательствам.

[За последний период] каждый рубль собственного капитала организации принес **40,375** руб. чистой прибыли.

за последний год рентабельность активов демонстрирует исключительно хорошее значение, равное **336,5%**.

3.3. Расчет показателей деловой активности (оборачиваемости)

Далее в таблице рассчитаны показатели оборачиваемости ряда активов, характеризующие скорость возврата вложенных в предпринимательскую деятельность средств, а также показатель оборачиваемости кредиторской задолженности при расчетах с поставщиками и подрядчиками.

Показатель оборачиваемости	Значение в днях	Коэфф. 2025 г.
	2025 г.	
Оборачиваемость оборотных средств (отношение средней величины оборотных активов к среднесуточной выручке*; нормальное значение для данной отрасли: 108 и менее дн.)	28	13,1
Оборачиваемость запасов (отношение средней стоимости запасов к среднесуточной себестоимости проданных товаров; нормальное значение для данной отрасли: 4 и менее дн.)	–	–
Оборачиваемость кредиторской задолженности (отношение средней величины кредиторской задолженности к среднесуточной выручке)	26	14,3
Оборачиваемость активов (отношение средней стоимости активов к среднесуточной выручке; нормальное значение для данной отрасли: 128 и менее дн.)	28	13,1
Оборачиваемость собственного капитала (отношение средней величины собственного капитала к среднесуточной выручке)	2	157,4

* Приведен расчет показателя в днях. Значение коэффициента равно отношению 365 к значению показателя в днях.

Данные об оборачиваемости активов за весь анализируемый период свидетельствуют о том, что организация получает выручку, равную сумме всех имеющихся активов за 28 календарных дней.

4. Выводы по результатам анализа

Ниже по качественному признаку обобщены важнейшие показатели финансового положения (по состоянию на последний день анализируемого периода) и результаты деятельности ОБЩЕСТВО С ОГРАНИЧЕННОЙ ОТВЕТСТВЕННОСТЬЮ "ЭКСПРЕСС-СЕРВИС" за год.

Следующие 6 показателей финансового положения и результатов деятельности ОБЩЕСТВО С ОГРАНИЧЕННОЙ ОТВЕТСТВЕННОСТЬЮ "ЭКСПРЕСС-СЕРВИС" имеют исключительно хорошие значения:

- чистые активы превышают уставный капитал, при этом за последний год наблюдалось увеличение чистых активов;
- чиста прибыль составляет значительный процент от совокупной стоимости активов организации (336,5% за период с 01.01.2025 по 31.12.2025);
- рост рентабельности продаж (+10,5 процентных пункта от рентабельности 11,4% за аналогичный период года, предшествующего отчётному);
- положительная динамика собственного капитала относительно общего изменения активов организации;
- абсолютная финансовая устойчивость по величине излишка собственных оборотных средств;
- рост прибыли до процентов к уплате и налогообложения (ЕВИТ) на рубль выручки организации (+10,5 коп. к 11,4 коп. с рубля выручки за аналогичный период года, предшествующего отчётному).

Анализ выявил следующие положительные показатели результатов деятельности организации:

- за последний год получена прибыль от продаж (276 тыс. руб.);
- прибыль от финансово-хозяйственной деятельности за 2025 год составила 323 тыс. руб. (+6 тыс. руб. по сравнению с аналогичным периодом прошлого года).

Анализ выявил следующие отрицательные показатели финансового положения организации:

- коэффициент автономии имеет неудовлетворительное значение (0,1);
- коэффициент текущей (общей) ликвидности ниже нормального значения.

Среди показателей финансового положения организации, имеющих критические значения, можно выделить следующие:

- коэффициент абсолютной ликвидности существенно ниже нормативного значения;
- коэффициент покрытия инвестиций значительно ниже нормы (доля собственного капитала и долгосрочных обязательств в общей сумме капитала организации составляет 10% (нормальное значение для данной отрасли: не менее 70%).

Показателем, имеющим значение на границе норматива, является следующий – на 31 декабря 2025 г. значение коэффициента обеспеченности собственными оборотными средствами (0,1) практически соответствует норме.

В соответствии с полученными показателями финансовое положение ОБЩЕСТВО С ОГРАНИЧЕННОЙ ОТВЕТСТВЕННОСТЬЮ "ЭКСПРЕСС-СЕРВИС" можно оценить как удовлетворительное – основные показатели укладывается в норматив или близки к нему. Финансовое состояние организации позволяет осуществлять эффективную финансово-хозяйственную деятельность, сохраняя возможность для привлечения необходимых кредитных ресурсов.