

Пояснительная записка к бухгалтерской отчетности

1. Сведения об организации

Наименование юридического лица:

ОБЩЕСТВО С ОГРАНИЧЕННОЙ ОТВЕТСТВЕННОСТЬЮ "АГРОСТАНДАРТ"

Идентификационный номер налогоплательщика (ИНН): 9729307043

Код причины постановки на учет (КПП): 772901001

Основным видом деятельности, который является преобладающим и имеет приоритетное значение для организации, является выращивание семенных и косточковых культур (ОКВЭД 01.24).

2. Анализ финансового положения

2.1. Структура имущества и источники его формирования

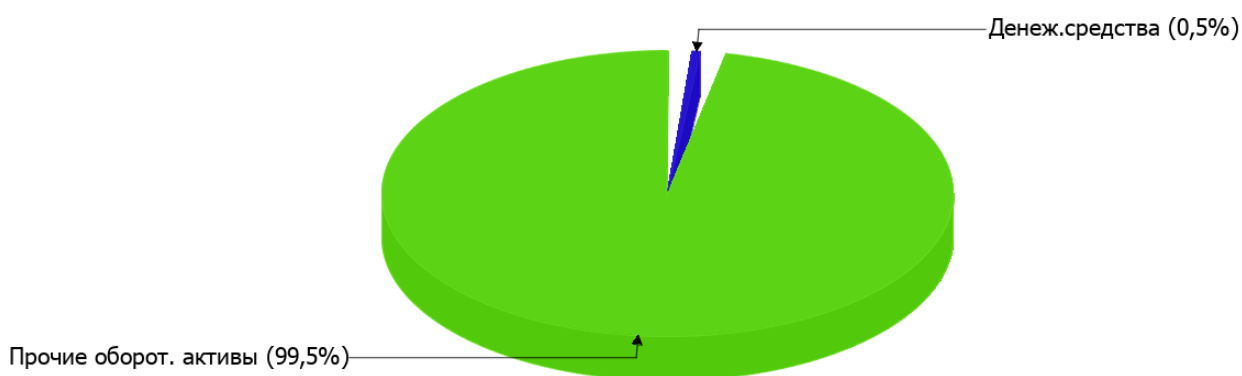
| Показатель | Значение показателя | | | | Изменение за анализируемый период | |
|-----------------------------|---------------------|------------|---|--|-----------------------------------|---------------------------------|
| | в тыс. руб. | | в % к валюте баланса | | тыс. руб. (гр.3- гр.2) | ± % ((гр.3- гр.2) : гр.2) |
| | 31.12.2024 | 31.12.2025 | на начало анализируемого периода (31.12.2024) | на конец анализируемого периода (31.12.2025) | | |
| Актив | | | | | | |
| Внеоборотные активы | – | – | – | – | – | – |
| Оборотные | 412 | 413 | 100 | 100 | +1 | +0,2 |
| Пассив | | | | | | |
| Собственный капитал | -1 055 | -1 077 | -256,1 | -260,8 | -22 | ↓ |
| Долгосрочные обязательства | 1 340 | 1 490 | 325,2 | 360,8 | +150 | +11,2 |
| Краткосрочные обязательства | 127 | – | 30,8 | – | -127 | -100 |
| Валюта баланса | 412 | 413 | 100 | 100 | +1 | +0,2 |

* Без доходов будущих периодов, включенных в собственный капитал.

Активы на последний день анализируемого периода характеризуются отсутствием внеоборотных средств при 100% текущих активов. Активы организации за весь период практически остались на том же уровне. При фактической неизменности величины активов собственный капитал уменьшился на 2,1%, что свидетельствует об отрицательной динамике имущественного положения организации.

На диаграмме ниже представлена структура активов организации в разрезе основных групп:

Структура активов организации на 31 декабря 2025 г.



Рост активов организации связан с ростом показателя по строке "финансовые и другие оборотные активы" на 5 тыс. руб. (или 100% вклада в прирост активов).

Одновременно, в пассиве баланса прирост произошел по строке "долгосрочные заемные средства" (+150 тыс. руб., или 100% вклада в прирост пассивов организации в течение анализируемого периода).

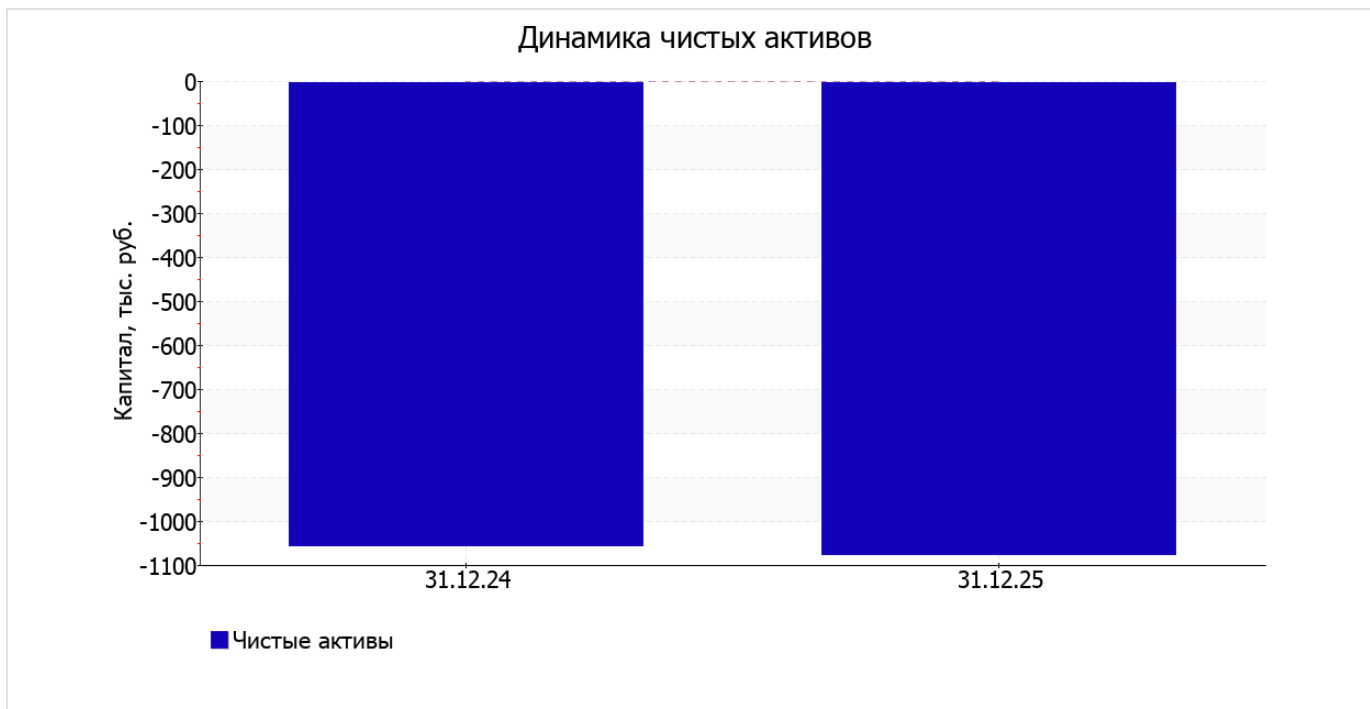
Среди отрицательно изменившихся статей баланса можно выделить "денежные средства и денежные эквиваленты" в активе и "краткосрочная кредиторская задолженность" в пассиве (-4 тыс. руб. и -127 тыс. руб. соответственно).

собственный капитал организации за последний год слабо снизился (до -1 077,0 тыс. руб.; -22 тыс. руб.).

2.2. Оценка стоимости чистых активов организации

| Показатель | Значение показателя | | | | Изменение | |
|------------------|---------------------|------------|---|--|--------------------------|--------------------------|
| | в тыс. руб. | | в % к валюте баланса | | тыс. руб. (гр.3-гр.2) | ± % ((гр.3-гр.2) : гр.2) |
| | 31.12.2024 | 31.12.2025 | на начало анализируемого периода (31.12.2024) | на конец анализируемого периода (31.12.2025) | | |
| 1. Чистые активы | -1 055 | -1 077 | -256,1 | -260,8 | -22 | ↓ |

[На конец периода] чистые активы ОБЩЕСТВО С ОГРАНИЧЕННОЙ ОТВЕТСТВЕННОСТЬЮ "АГРОСТАНДАРТ" составляют отрицательную величину. Отрицательная величина чистых активов негативно характеризует финансовое положение и не удовлетворяет требованиям нормативных актов к величине чистых активов организации. В случае, если стоимость чистых активов общества останется меньше его уставного капитала по окончании финансового года, следующего за вторым финансовым годом или каждым последующим финансовым годом, по окончании которых стоимость чистых активов общества оказалась меньше его уставного капитала, общество не позднее чем через шесть месяцев после окончания соответствующего финансового года обязано уменьшить уставный капитал до размера, не превышающего стоимости его чистых активов, либо принять решение о ликвидации (п. 4 ст. 30 Федерального закона от 08.02.1998 г. N 14-ФЗ "Об обществах с ограниченной ответственностью"). Более того, определив текущее состояние показателя, необходимо отметить снижение чистых активов за год. То есть наблюдается одновременно и критическое положение на конец периода и ухудшение показателя в течение периода. Сохранение имевшей место тенденции способно привести организацию к банкротству. Наглядное изменение чистых активов представлено на следующем графике.



2.3. Анализ финансовой устойчивости организации

2.3.1. Основные показатели финансовой устойчивости организации

| Показатель | Значение показателя | | Изменение показателя (гр.3-гр.2) | Описание показателя и его нормативное значение |
|---|---------------------|------------|----------------------------------|--|
| | 31.12.2024 | 31.12.2025 | | |
| Коэффициент автономии | -2,56 | -2,61 | -0,05 | Отношение собственного капитала к общей сумме капитала. нормальное значение для данной отрасли: не менее 0,55 (оптимальное 0,65-0,85). |
| Коэффициент обеспеченности собственными оборотными средствами | -2,56 | -2,61 | -0,05 | Отношение собственных оборотных средств к оборотным активам. нормальное значение: 0,1 и более. |
| Коэффициент покрытия инвестиций | 0,69 | 1 | +0,31 | Отношение собственного капитала и долгосрочных обязательств к общей сумме капитала. нормальное значение для данной отрасли: 0,8 и более. |
| Коэффициент обеспеченности запасов | – | – | – | Отношение собственных оборотных средств к стоимости запасов. нормальное значение: 0,5 и более. |
| Коэффициент краткосрочной задолженности | 0,09 | 0 | -0,09 | Отношение краткосрочной задолженности к общей сумме задолженности. |

Коэффициент автономии организации на 31.12.2025 составил **-2,61**. Данный коэффициент характеризует степень зависимости организации от заемного капитала. Полученное здесь значение говорит об отсутствии у организации собственного капитала. за весь рассматриваемый период коэффициент автономии снизился всего на **0,05**.

на 31.12.2025 коэффициент обеспеченности собственными оборотными средствами равнялся **-2,61**. за весь рассматриваемый период наблюдалось незначительное уменьшение коэффициента обеспеченности собственными оборотными средствами (на **0,05**). на последний день анализируемого периода значение коэффициента характеризуется как явно не соответствующее принятому нормативу.

коэффициент покрытия инвестиций за год вырос с **0,69** до **1** (на **0,31**). Значение коэффициента на 31 декабря 2025 г. вполне соответствует норме.

Коэффициент краткосрочной задолженности организации показывает на отсутствие краткосрочной задолженности при 100% долгосрочной. При этом за год доля краткосрочной задолженности уменьшилась на 8,7%.

2.4. Ликвидность

| Показатель ликвидности | Значение показателя | | Изменение показателя (гр.3 - гр.2) | Расчет, рекомендованное значение |
|---|---------------------|------------|------------------------------------|---|
| | 31.12.2024 | 31.12.2025 | | |
| Коэффициент текущей (общей) ликвидности | 3,24 | – | -3,24 | Отношение текущих активов к краткосрочным обязательствам. нормальное значение для данной отрасли: 2 и более. |
| Коэффициент абсолютной ликвидности | 0,05 | – | -0,05 | Отношение денежных средств и их эквивалентов к краткосрочным обязательствам. нормальное значение для данной отрасли: 0,2 и более. |

[На конец периода] коэффициент текущей ликвидности имеет значение, соответствующее норме (– при нормативном значении 2). Несмотря на это следует отметить, что за последний год коэффициент снизился на **-3,24**.

Соответствующим норме, как и первый коэффициент, оказался коэффициент абсолютной ликвидности (– при норме 0,2). Несмотря на это следует отметить, что за год коэффициент абсолютной ликвидности снизился на **-0,05**.

3. Анализ эффективности деятельности организации

3.1. Обзор результатов деятельности

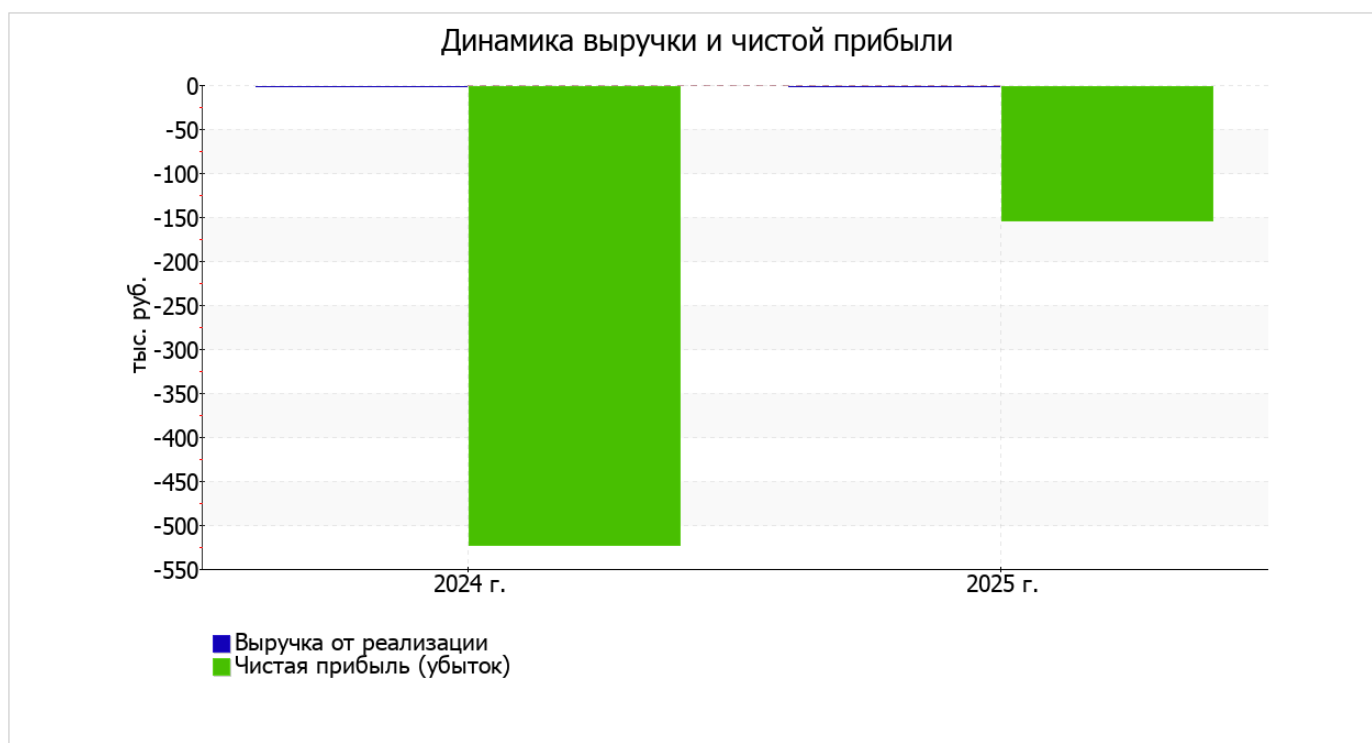
В приведенной ниже таблице обобщены основные финансовые результаты деятельности ОБЩЕСТВО С ОГРАНИЧЕННОЙ ОТВЕТСТВЕННОСТЬЮ "АГРОСТАНДАРТ" за весь рассматриваемый период и аналогичный период прошлого года.

Из "Отчета о финансовых результатах" следует, что за последний год организация не имела операций по обычными видами деятельности, и финансовый результат формируют прочие доходы-расходы.

| Показатель | Значение показателя, тыс. руб. | | Изменение показателя | | Средне- годовая величина, тыс. руб. |
|--|--------------------------------|-------------|-------------------------|-----------------|-------------------------------------|
| | 2024 г. | 2025 г. | тыс. руб. (гр.3 - гр.2) | ± % ((3-2) : 2) | |
| 1. Выручка | – | – | – | – | – |
| 2. Расходы по обычным видам деятельности | – | – | – | – | – |
| 3. Прибыль (убыток) от продаж (1-2) | – | – | – | – | – |
| 4. Прочие доходы и расходы, кроме процентов к уплате | -523 | -154 | +369 | ↑ | -339 |

| Показатель | Значение показателя, тыс. руб. | | Изменение показателя | | Средне- годовая величина, тыс. руб. |
|---|--------------------------------|---------|-------------------------|-----------------|-------------------------------------|
| | 2024 г. | 2025 г. | тыс. руб. (гр.3 - гр.2) | ± % ((3-2) : 2) | |
| 5. ЕВИТ (прибыль до уплаты процентов и налогов) (3+4) | -523 | -154 | +369 | ↑ | -339 |
| 6. Проценты к уплате | - | - | - | - | - |
| 7. Налоги на прибыль (доходы) | - | - | - | - | - |
| 8. Чистая прибыль (убыток) (5-6-7) | -523 | -154 | +369 | ↑ | -339 |

Изменение выручки наглядно представлено ниже на графике.



3.2. Анализ рентабельности

| Показатели рентабельности | Значения показателя (в %, или в копейках с рубля) | | Изменение показателя | |
|--|---|---------|----------------------|-----------------|
| | 2024 г. | 2025 г. | коп., (гр.3 - гр.2) | ± % ((3-2) : 2) |
| 1. Рентабельность продаж (величина прибыли от продаж в каждом рубле выручки). нормальное значение для данной отрасли: 12% и более. | - | - | - | - |
| 2. Рентабельность продаж по ЕВИТ (величина прибыли от продаж до уплаты процентов и налогов в каждом рубле выручки). | - | - | - | - |

| Показатели рентабельности | Значения показателя (в %, или в копейках с рубля) | | Изменение показателя | |
|--|---|---------|----------------------|-----------------|
| | 2024 г. | 2025 г. | коп., (гр.3 - гр.2) | ± % ((3-2) : 2) |
| 3. Рентабельность продаж по чистой прибыли (величина чистой прибыли в каждом рубле выручки). нормальное значение: не менее 6%. | - | - | - | - |

Рентабельность использования вложенного в предпринимательскую деятельность капитала представлена в следующей таблице.

| Показатель рентабельности | Значение показателя, % | Расчет показателя |
|--|------------------------|---|
| | 2025 г. | |
| Рентабельность собственного капитала (ROE) | - | Отношение чистой прибыли к средней величине собственного капитала. нормальное значение для данной отрасли: 15% и более. |
| Рентабельность активов (ROA) | -37,3 | Отношение чистой прибыли к средней стоимости активов. нормальное значение для данной отрасли: не менее 7%. |
| Прибыль на задействованный капитал (ROCE) | -44,1 | Отношение прибыли до уплаты процентов и налогов (ЕБИТ) к собственному капиталу и долгосрочным обязательствам. |

Поскольку у организации фактически отсутствовал собственный капитал (в среднем составил отрицательную величину: -1 077 тыс. руб. на 31 декабря 2025 г. и -1 055 тыс. руб. на 31.12.2024), значение показателя рентабельности собственного капитала за период 01.01–31.12.2025 отсутствует.

за 2025 год значение рентабельности активов, равное -37,3%, можно охарактеризовать как явно не соответствующее принятому нормативу.

3.3. Расчет показателей деловой активности (оборачиваемости)

Далее в таблице рассчитаны показатели оборачиваемости ряда активов, характеризующие скорость возврата вложенных в предпринимательскую деятельность средств, а также показатель оборачиваемости кредиторской задолженности при расчетах с поставщиками и подрядчиками.

| Показатель оборачиваемости | Значение в днях | Коэфф. 2025 г. |
|---|-----------------|----------------|
| | 2025 г. | |
| Оборачиваемость оборотных средств (отношение средней величины оборотных активов к среднесуточной выручке*; нормальное значение для данной отрасли: не более 324 дн.) | - | - |
| Оборачиваемость запасов (отношение средней стоимости запасов к среднесуточной себестоимости проданных товаров; нормальное значение для данной отрасли: 224 и менее дн.) | - | - |
| Оборачиваемость кредиторской задолженности (отношение средней величины кредиторской задолженности к среднесуточной выручке) | - | - |
| Оборачиваемость активов (отношение средней стоимости активов к среднесуточной выручке; нормальное значение для данной отрасли: не более 636 дн.) | - | - |

| Показатель оборачиваемости | Значение в днях | Коэфф. 2025 г. |
|--|--------------------|-------------------|
| | 2025 г. | |
| Оборачиваемость собственного капитала (отношение средней величины собственного капитала к среднедневной выручке) | – | – |

* Приведен расчет показателя в днях. Значение коэффициента равно отношению 365 к значению показателя в днях.

4. Выводы по результатам анализа

Ниже обобщены ключевые финансовые показатели ОБЩЕСТВО С ОГРАНИЧЕННОЙ ОТВЕТСТВЕННОСТЬЮ "АГРОСТАНДАРТ" за год

Анализ выявил следующие критические показатели финансового положения организации:

- критическое значение коэффициента автономии (**-2,61**), из-за фактического отсутствия собственного капитала);
- чистые активы меньше уставного капитала, при этом за период имело место снижение величины чистых активов;
- на последний день анализируемого периода значение коэффициента обеспеченности собственными оборотными средствами, равное **-2,61**, можно охарактеризовать как явно не соответствующее норме.

Среди неудовлетворительных показателей финансового положения и результатов деятельности организации можно выделить такие:

- уменьшение собственного капитала организации ОБЩЕСТВО С ОГРАНИЧЕННОЙ ОТВЕТСТВЕННОСТЬЮ "АГРОСТАНДАРТ" при том что, активы организации практически остались на том же уровне;
- убыток от финансово-хозяйственной деятельности за 2025 год составил **-154** тыс. руб. (+369 тыс. руб. по сравнению с аналогичным периодом прошлого года).

Единственным показателем, имеющим исключительно хорошее значение является следующий – коэффициент покрытия инвестиций имеет хорошее значение (доля собственного капитала и долгосрочных обязательств составляет **100%** от общего капитала организации).

Положительно финансовое положение организации характеризует следующий показатель – нормальная финансовая устойчивость по величине собственных оборотных средств.

Показателем, имеющим значение на границе норматива, является следующий – финансовый результат от продаж за весь рассматриваемый период равен нулю.

Представленный анализ показывает, что финансовое состояние ОБЩЕСТВО С ОГРАНИЧЕННОЙ ОТВЕТСТВЕННОСТЬЮ "АГРОСТАНДАРТ" не в полной мере соответствует принятым нормативам, часть показателей имеет неудовлетворительные значения. Однако у организации имеются возможности для продолжения деятельности, восстановления нормативных значений финансовых показателей.