

Пояснительная записка к бухгалтерской отчетности

1. Сведения об организации

Наименование юридического лица:

Общество с ограниченной ответственностью "Монза"

Идентификационный номер налогоплательщика (ИНН): 7722745340

Код причины постановки на учет (КПП): 772901001

Основным видом деятельности, который является преобладающим и имеет приоритетное значение для организации, является производство крахмала (ОКВЭД 10.62.1).

2. Анализ финансового положения

2.1. Структура имущества и источники его формирования

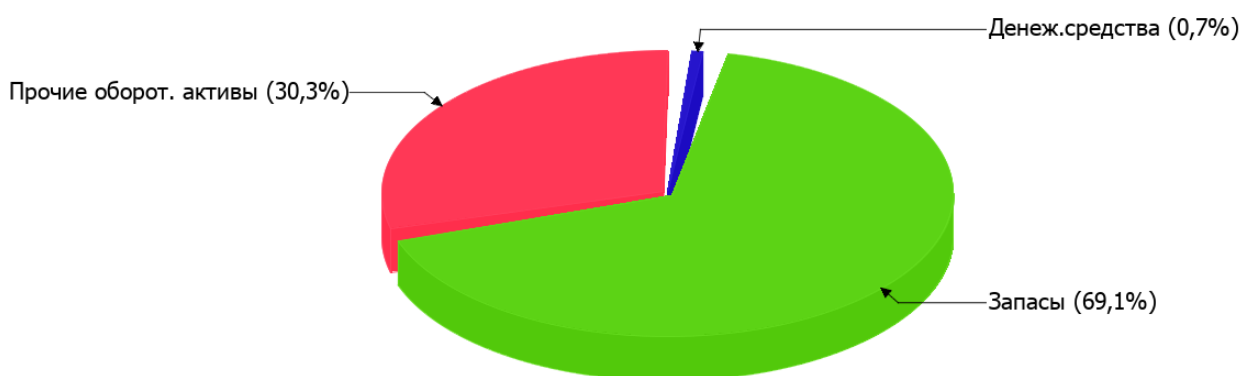
Показатель	Значение показателя				Изменение за анализируемый период	
	в тыс. руб.		в % к валюте баланса		тыс. руб. (гр.3- гр.2)	± % ((гр.3- гр.2) : гр.2)
	31.12.2024	31.12.2025	на начало анализируемого периода (31.12.2024)	на конец анализируемого периода (31.12.2025)		
Актив						
Внеоборотные активы	–	–	–	–	–	–
Оборотные	329	152	100	100	-177	-53,8
Пассив						
Собственный капитал	153	152	46,5	100	-1	-0,7
Долгосрочные обязательства	–	–	–	–	–	–
Краткосрочные обязательства	176	–	53,5	–	-176	-100
Валюта баланса	329	152	100	100	-177	-53,8

* Без доходов будущих периодов, включенных в собственный капитал.

Активы на 31.12.2025 характеризуются отсутствием внеоборотных средств при 100% текущих активов. Активы организации за весь период уменьшились на 177 тыс. руб. (на 53,8%). Отмечая значительное снижение активов, необходимо учесть, что собственный капитал уменьшился в меньшей степени – на 0,7%. отстающее снижение собственного капитала относительно общего изменения активов является положительным показателем.

Структура активов организации в разрезе основных групп представлена ниже на диаграмме:

Структура активов организации на 31 декабря 2025 г.



Снижение величины активов организации связано, в первую очередь, со снижением следующих позиций актива бухгалтерского баланса (в скобках указана доля изменения статьи в общей сумме всех отрицательно изменившихся статей):

- запасы – **134** тыс. руб. (**75,7%**)
- финансовые и другие оборотные активы – **42** тыс. руб. (**23,7%**)

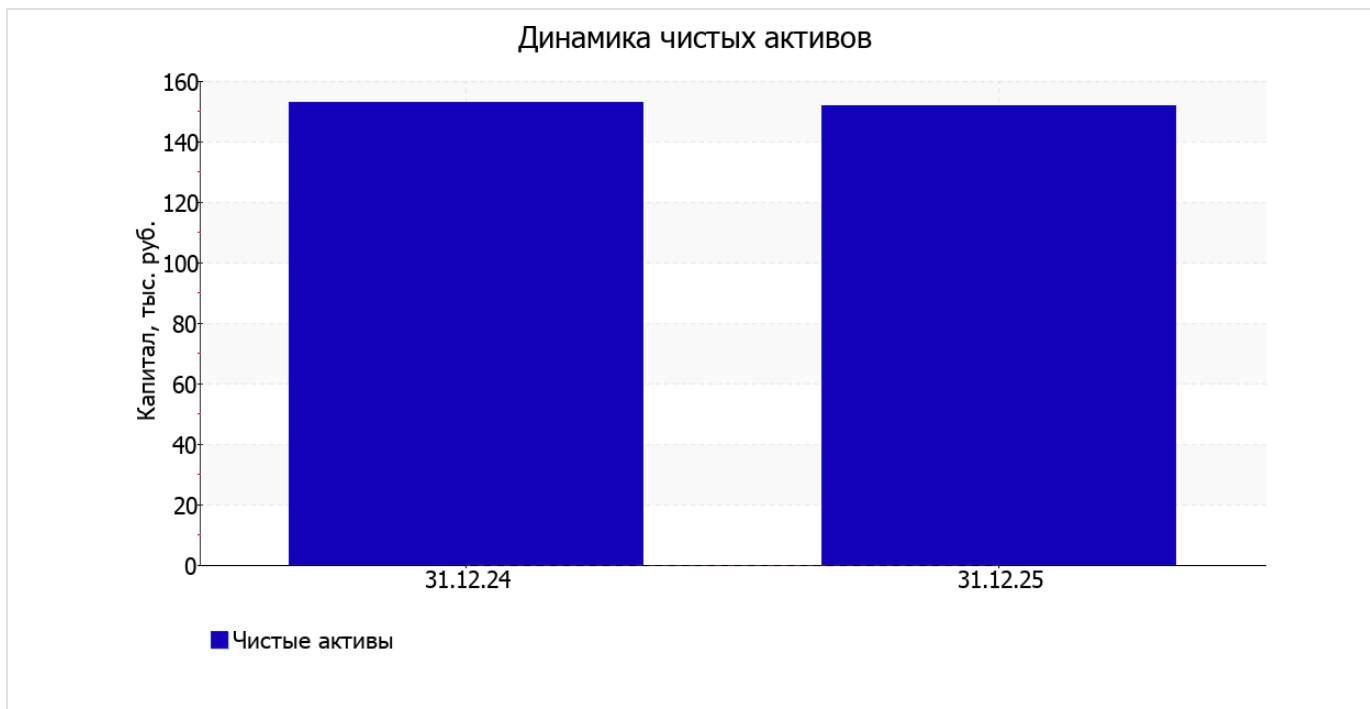
Одновременно, в пассиве баланса наибольшее снижение произошло по строке "краткосрочная кредиторская задолженность" (**-176** тыс. руб., или **99,4%** вклада в снижение пассивов организации за весь рассматриваемый период).

собственный капитал организации за весь рассматриваемый период несущественно уменьшился до **152** тыс. руб.

2.2. Оценка стоимости чистых активов организации

Показатель	Значение показателя				Изменение	
	в тыс. руб.		в % к валюте баланса		тыс. руб. (гр.3-гр.2)	± % ((гр.3- гр.2) : гр.2)
	31.12.2024	31.12.2025	на начало анализируемого периода (31.12.2024)	на конец анализируемого периода (31.12.2025)		
1. Чистые активы	153	152	46,5	100	-1	-0,7

Имеющаяся величина чистых активов положительно характеризует финансовое положение, полностью удовлетворяя требованиям нормативных актов к величине чистых активов организации. При этом следует отметить снижение чистых активов на **0,7%** за год. На следующем графике наглядно представлена динамика чистых активов.



2.3. Анализ финансовой устойчивости организации

2.3.1. Основные показатели финансовой устойчивости организации

Показатель	Значение показателя		Изменение показателя (гр.3-гр.2)	Описание показателя и его нормативное значение
	31.12.2024	31.12.2025		
Коэффициент автономии	0,47	1	+0,53	Отношение собственного капитала к общей сумме капитала. нормальное значение: не менее 0,45 (оптимальное 0,55-0,7).
Коэффициент обеспеченности собственными оборотными средствами	0,47	1	+0,53	Отношение собственных оборотных средств к оборотным активам. нормальное значение: 0,1 и более.
Коэффициент покрытия инвестиций	0,47	1	+0,53	Отношение собственного капитала и долгосрочных обязательств к общей сумме капитала. нормальное значение: 0,75 и более.
Коэффициент обеспеченности запасов	0,64	1,45	+0,81	Отношение собственных оборотных средств к стоимости запасов. нормальное значение: 0,5 и более.
Коэффициент краткосрочной задолженности	1	-	-1	Отношение краткосрочной задолженности к общей сумме задолженности.

Коэффициент автономии организации по состоянию на 31.12.2025 составил **1**. Данный коэффициент характеризует степень зависимости организации от заемного капитала. Полученное здесь значение говорит о неоправданно высокой доле собственного капитала (**100%**) в общем капитале; организация слишком осторожно относится к привлечению заемных денежных средств. коэффициент автономии за весь рассматриваемый период очень сильно вырос (на **0,53**).

за последний год коэффициент обеспеченности собственными оборотными средствами очень сильно вырос на **0,53** и составил **1**. на последний день анализируемого периода значение коэффициента характеризуется как исключительно хорошее.

в течение анализируемого периода коэффициент покрытия инвестиций резко вырос на **0,53** и составил **1**. Значение коэффициента по состоянию на 31.12.2025 вполне соответствует норме.

коэффициент обеспеченности материальных запасов по состоянию на 31.12.2025 равнялся **1,45**. за год коэффициент обеспеченности материальных запасов стремительно вырос (на **0,81**). на 31.12.2025 значение коэффициента обеспеченности материальных запасов можно характеризовать как очень хорошее.

2.4. Ликвидность

Показатель ликвидности	Значение показателя		Изменение показателя (гр.3 - гр.2)	Расчет, рекомендованное значение
	31.12.2024	31.12.2025		
Коэффициент текущей (общей) ликвидности	1,87	–	-1,87	Отношение текущих активов к краткосрочным обязательствам. нормальное значение: 1,8 и более.
Коэффициент абсолютной ликвидности	0,01	–	-0,01	Отношение денежных средств и их эквивалентов к краткосрочным обязательствам. нормальное значение: 0,15 и более.

[На конец периода] при норме 1,8 коэффициент текущей (общей) ликвидности имеет значение –. В тоже время за год коэффициент снизился на **-1,87**.

Соответствующим норме, как и предыдущий коэффициент, оказался коэффициент абсолютной ликвидности (– при норме 0,15). При этом с начала периода коэффициент практически не изменился.

3. Анализ эффективности деятельности организации

3.1. Обзор результатов деятельности

Основные финансовые результаты деятельности Общество с ограниченной ответственностью "Монза" в течение анализируемого периода приведены ниже в таблице.

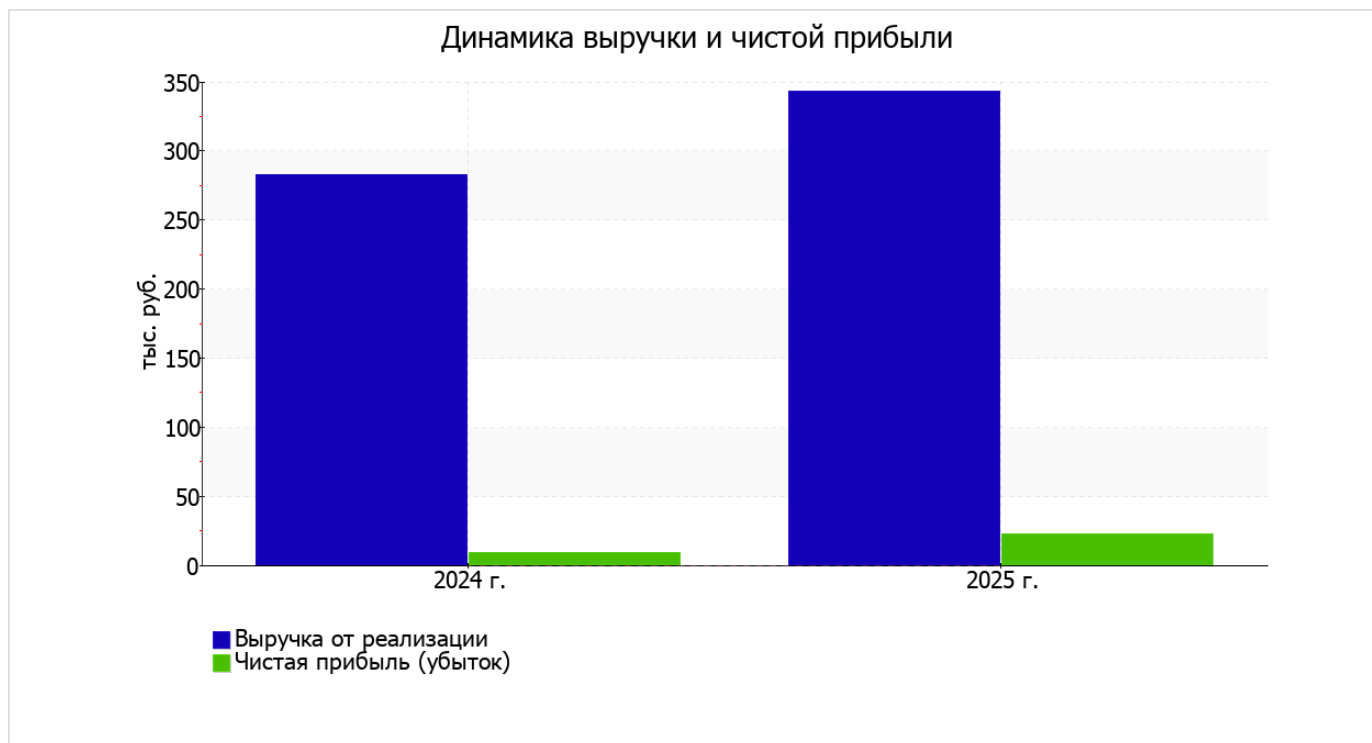
Из "Отчета о финансовых результатах" следует, что в течение анализируемого периода организация получила прибыль от продаж в размере **3** тыс. руб., что составило 0,9% от выручки. По сравнению с аналогичным периодом прошлого года прибыль от продаж снизилась на **25** тыс. руб., или на **89,3%**.

По сравнению с прошлым периодом в текущем выросла как выручка от продаж, так и расходы по обычной деятельности (на **60** и **85** тыс. руб. соответственно). Причем в процентном отношении изменение расходов (**+33,3%**) опережает изменение выручки (**+21,2%**)

Показатель	Значение показателя, тыс. руб.		Изменение показателя		Средне- годовая величина, тыс. руб.
	2024 г.	2025 г.	тыс. руб. (гр.3 - гр.2)	± % ((3-2) : 2)	
1. Выручка	283	343	+60	+21,2	313
2. Расходы по обычным видам деятельности	255	340	+85	+33,3	298
3. Прибыль (убыток) от продаж (1-2)	28	3	-25	-89,3	16
4. Прочие доходы и расходы, кроме процентов к уплате	-1	–	+1	↑	-1
5. ЕВІТ (прибыль до уплаты процентов и налогов) (3+4)	27	3	-24	-88,9	15

Показатель	Значение показателя, тыс. руб.		Изменение показателя		Средне- годовая величина, тыс. руб.
	2024 г.	2025 г.	тыс. руб. (гр.3 - гр.2)	± % ((3-2) : 2)	
6. Проценты к уплате	-	-	-	-	-
7. Налоги на прибыль (доходы)	-18	-20	-2	↓	-19
8. Чистая прибыль (убыток) (5-6-7)	9	23	+14	+155,6	16

Ниже на графике наглядно представлено изменение выручки и прибыли Общество с ограниченной ответственностью "Монза" в течение всего анализируемого периода.



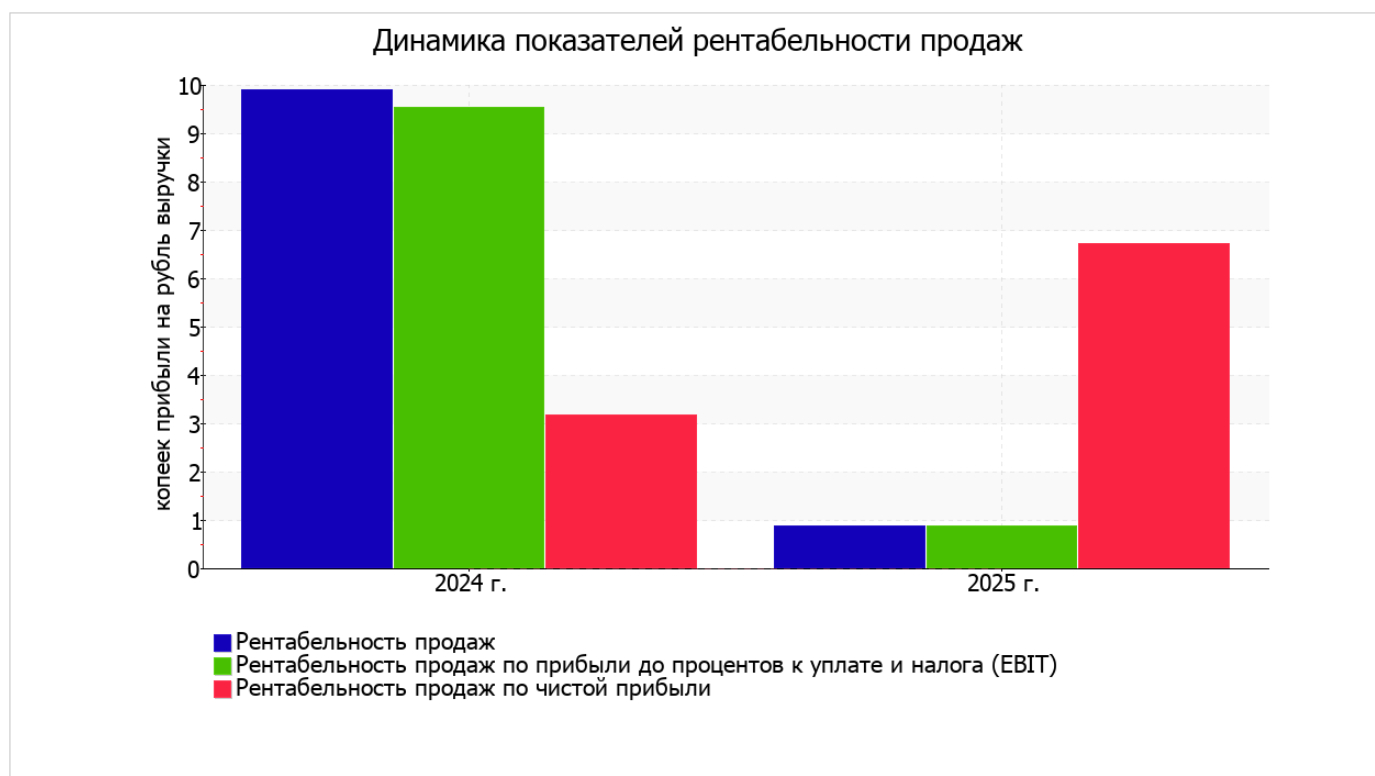
3.2. Анализ рентабельности

Показатели рентабельности	Значения показателя (в %, или в копейках с рубля)		Изменение показателя	
	2024 г.	2025 г.	коп., (гр.3 - гр.2)	± % ((3-2) : 2)
1. Рентабельность продаж (величина прибыли от продаж в каждом рубле выручки). нормальное значение для данной отрасли: 4% и более.	9,9	0,9	-9	-91,2
2. Рентабельность продаж по ЕВИТ (величина прибыли от продаж до уплаты процентов и налогов в каждом рубле выручки).	9,5	0,9	-8,6	-90,8
3. Рентабельность продаж по чистой прибыли (величина чистой прибыли в каждом рубле выручки). нормальное значение для данной отрасли: 2% и более.	3,2	6,7	+3,5	+110,9

Представленные в таблице показатели рентабельности за 2025 год имеют положительные значения как следствие прибыльной деятельности Общество с ограниченной ответственностью "Монза".

[За последний период] организация по обычным видам деятельности получила прибыль в размере 0,9 копеек с каждого рубля выручки от реализации. Тем не менее, имеет место отрицательная динамика рентабельности продаж по сравнению с данным показателем за аналогичный период года, предшествующего отчётному, (-9 коп.).

Показатель рентабельности, рассчитанный как отношение прибыли до процентов к уплате и налогообложения (ЕВИТ) к выручке организации, за 2025 год составил 0,9%. То есть в каждом рубле выручки Общество с ограниченной ответственностью "Монза" содержалось 0,9 коп. прибыли до налогообложения и процентов к уплате.



В следующей таблице представлена рентабельность использования вложенного в предпринимательскую деятельность капитала.

Показатель рентабельности	Значение показателя, %	Расчет показателя
	2025 г.	
Рентабельность собственного капитала (ROE)	15,1	Отношение чистой прибыли к средней величине собственного капитала. нормальное значение для данной отрасли: 15% и более.
Рентабельность активов (ROA)	9,6	Отношение чистой прибыли к средней стоимости активов. нормальное значение для данной отрасли: 6% и более.
Прибыль на задействованный капитал (ROCE)	2	Отношение прибыли до уплаты процентов и налогов (ЕВИТ) к собственному капиталу и долгосрочным обязательствам.

[За последний период] каждый рубль собственного капитала Общество с ограниченной ответственностью "Монза" обеспечил 0,151 руб. чистой прибыли.

значение рентабельности активов за 2025 год, равное 9,6%, можно характеризовать как хорошее.

3.3. Расчет показателей деловой активности (оборачиваемости)

Далее в таблице рассчитаны показатели оборачиваемости ряда активов, характеризующие скорость возврата вложенных в предпринимательскую деятельность денежных средств, а также показатель оборачиваемости кредиторской задолженности при расчетах с поставщиками и подрядчиками.

Показатель оборачиваемости	Значение в днях	Коэфф. 2025 г.
	2025 г.	
Оборачиваемость оборотных средств (отношение средней величины оборотных активов к среднедневной выручке*; нормальное значение для данной отрасли: 122 и менее дн.)	256	1,4
Оборачиваемость запасов (отношение средней стоимости запасов к среднедневной себестоимости проданных товаров; нормальное значение для данной отрасли: 38 и менее дн.)	–	–
Оборачиваемость кредиторской задолженности (отношение средней величины кредиторской задолженности к среднедневной выручке)	94	3,9
Оборачиваемость активов (отношение средней стоимости активов к среднедневной выручке; нормальное значение для данной отрасли: 171 и менее дн.)	256	1,4
Оборачиваемость собственного капитала (отношение средней величины собственного капитала к среднедневной выручке)	162	2,2

* Приведен расчет показателя в днях. Значение коэффициента равно отношению 365 к значению показателя в днях.

Оборачиваемость активов за весь анализируемый период показывает, что организация получает выручку, равную сумме всех имеющихся активов за 256 календарных дней.

4. Выводы по результатам анализа

По результатам проведенного анализа выделены и сгруппированы по качественному признаку основные показатели финансового положения (по состоянию на 31 декабря 2025 г.) и результатов деятельности Общество с ограниченной ответственностью "Монза" за год.

Анализ выявил следующие показатели, исключительно хорошо характеризующие финансовое положение и результаты деятельности организации:

- значение коэффициента обеспеченности собственными оборотными средствами (1) можно характеризовать как исключительно хорошее;
- коэффициент покрытия инвестиций имеет хорошее значение (доля собственного капитала и долгосрочных обязательств составляет 100% от общего капитала организации);
- абсолютная финансовая устойчивость по величине излишка собственных оборотных средств;
- прибыль от финансово-хозяйственной деятельности за последний год составила 23 тыс. руб. (+14 тыс. руб. по сравнению с аналогичным периодом прошлого года).

Среди показателей, положительно характеризующих финансовое положение и результаты деятельности организации, можно выделить такие:

- доля собственного капитала неоправданно высока (100%);
- чистые активы превышают уставный капитал, однако за весь анализируемый период произошло снижение их величины;
- хорошая рентабельность активов (9,6% за 2025 год);
- положительное изменение собственного капитала относительно общего изменения активов организации.

Показатели результатов деятельности организации, имеющие отрицательные значения:

- значительное падение прибыльности продаж (-9 процентных пункта от рентабельности за аналогичный период года, предшествующего отчётному, равной 9,9%);
- значительная отрицательная динамика прибыли до процентов к уплате и налогообложения (ЕВІТ) на рубль выручки организации (-8,6 коп. от аналогичного показателя рентабельности за аналогичный период года, предшествующего отчётному).

Показателем, имеющим значение на границе норматива, является следующий – за последний год получена прибыль от продаж (3 тыс. руб.), хотя и наблюдалась ее отрицательная динамика по сравнению с аналогичным периодом прошлого года (-25 тыс. руб.).

Приведенный анализ свидетельствует о положительном финансовом состоянии Общества с ограниченной ответственностью "Монза", возможности отвечать по своим обязательствам. Финансовое состояние организации позволяют использовать не только внутренние ресурсы, но и привлекать заемные средства.