

# Пояснительная записка к бухгалтерской отчетности

## 1. Сведения об организации

Наименование юридического лица:

Некоммерческое партнерство по содействию деятельности в области авиации "Тверской Авиационный Альянс"

Идентификационный номер налогоплательщика (ИНН): 6950027636

Код причины постановки на учет (КПП): 695001001

Основным видом деятельности, который является преобладающим и имеет приоритетное значение для организации, является деятельность предпринимательских членских некоммерческих организаций (ОКВЭД 94.11).

## 2. Анализ финансового положения

### 2.1. Структура имущества и источники его формирования

Показатель	Значение показателя				Изменение за анализируемый период	
	в тыс. руб.		в % к валюте баланса		тыс. руб. (гр.3- гр.2)	± % ((гр.3- гр.2) : гр.2)
	31.12.2024	31.12.2025	на начало анализируемого периода (31.12.2024)	на конец анализируемого периода (31.12.2025)		
<b>Актив</b>						
Внеоборотные активы	20	–	80	–	-20	-100
Оборотные	5	5	20	100	–	–
<b>Пассив</b>						
Собственный капитал	–	–	–	–	–	–
Долгосрочные обязательства	110	110	440	2 200,0	–	–
Краткосрочные обязательства	125	125	500	2 500,0	–	–
Валюта баланса	25	5	100	100	-20	-80

\* Без доходов будущих периодов, включенных в собственный капитал.

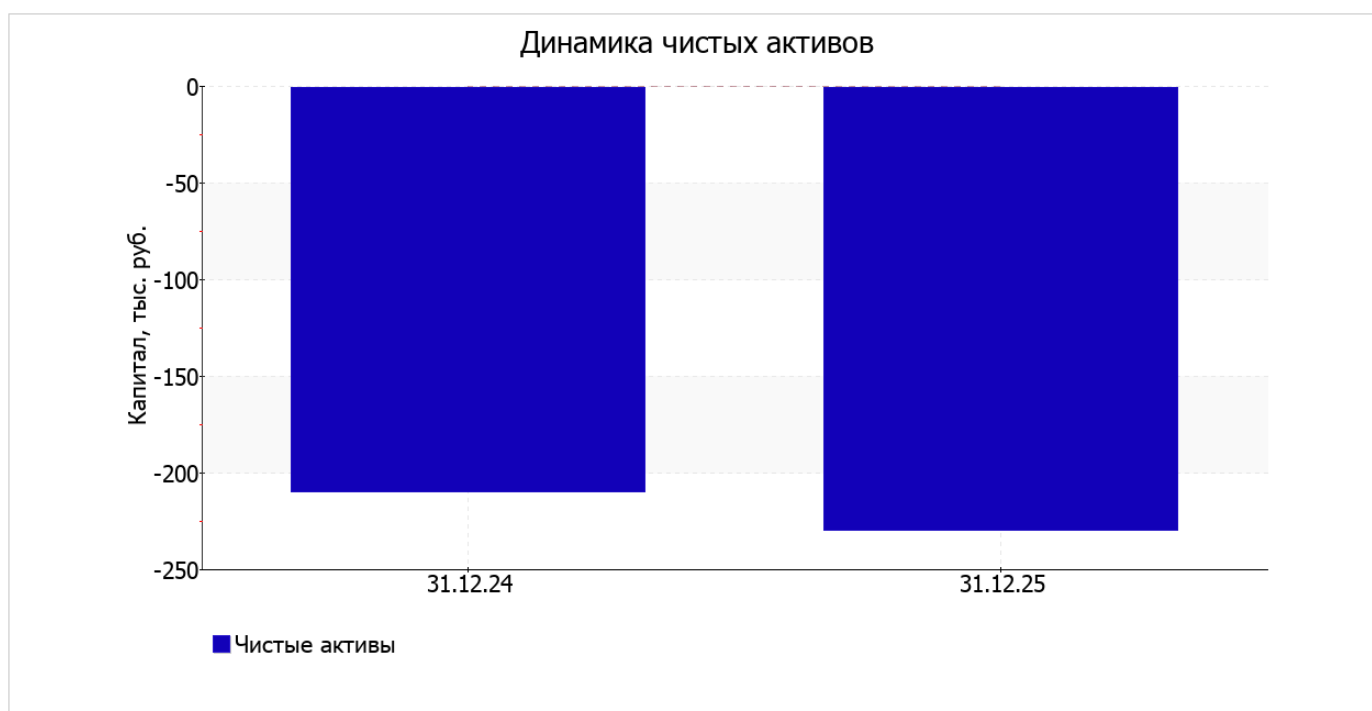
Активы на 31 декабря 2025 г. характеризуются отсутствием внеоборотных средств при 100% текущих активов. Активы организации за весь период значительно уменьшились (на 80%).

Снижение активов организации связано со снижением показателя по строке "материальные внеоборотные активы" на 20 тыс. руб. (или 100% вклада в снижение активов).

## 2.2. Оценка стоимости чистых активов организации

Показатель	Значение показателя				Изменение	
	в тыс. руб.		в % к валюте баланса		тыс. руб. (гр.3-гр.2)	± % ((гр.3-гр.2) : гр.2)
	31.12.2024	31.12.2025	на начало анализируемого периода (31.12.2024)	на конец анализируемого периода (31.12.2025)		
1. Чистые активы	-210	-230	-840	-4 600,0	-20	↓

[На конец периода] чистые активы Некоммерческое партнерство по содействию деятельности в области авиации "Тверской Авиационный Альянс" составляют отрицательную величину. Отрицательная величина чистых активов негативно характеризует финансовое положение и не удовлетворяет требованиям нормативных актов к величине чистых активов организации. Более того, определив текущее состояние показателя, следует отметить снижение чистых активов за весь анализируемый период. Наблюдается одновременно и критическое положение на конец периода и ухудшение показателя в течение периода. Сохранение имевшей место тенденции способно привести организацию к банкротству. Ниже на графике представлено изменение чистых активов организации.

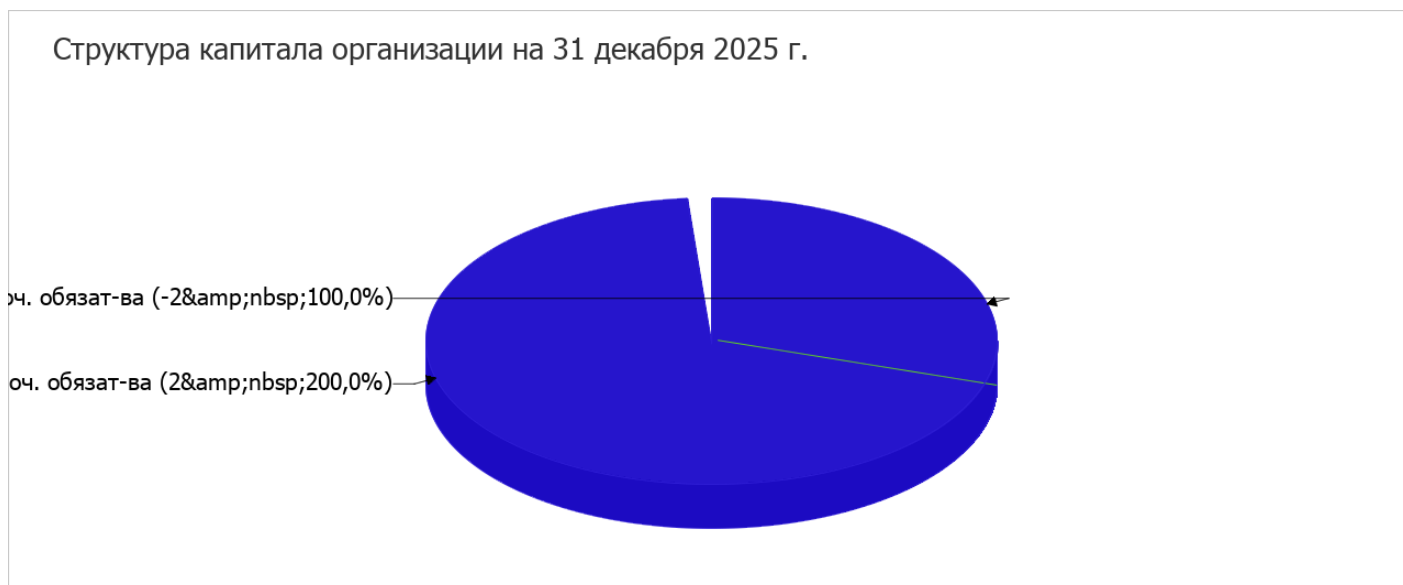


## 2.3. Анализ финансовой устойчивости организации

### 2.3.1. Основные показатели финансовой устойчивости организации

Показатель	Значение показателя		Изменение показателя (гр.3-гр.2)	Описание показателя и его нормативное значение
	31.12.2024	31.12.2025		
Коэффициент автономии	0	0	–	Отношение собственного капитала к общей сумме капитала. нормальное значение для данной отрасли: 0,55 и более (оптимальное 0,65-0,8).
Коэффициент обеспеченности собственными оборотными средствами	-4	0	+4	Отношение собственных оборотных средств к оборотным активам. нормальное значение: 0,1 и более.
Коэффициент покрытия инвестиций	4,4	22	+17,6	Отношение собственного капитала и долгосрочных обязательств к общей сумме капитала. нормальное значение: 0,75 и более.
Коэффициент обеспеченности запасов	–	–	–	Отношение собственных оборотных средств к стоимости запасов. нормальное значение: 0,5 и более.
Коэффициент краткосрочной задолженности	0,53	0,53	–	Отношение краткосрочной задолженности к общей сумме задолженности.

Наглядно структура капитала организации представлена ниже на диаграмме: Следует отметить, что собственный капитал на диаграмме не отражен, поскольку полностью отсутствует.



коэффициент обеспеченности собственными оборотными средствами за последний год резко увеличился на 4 и составил 0. по состоянию на 31.12.2025 значение коэффициента соответствует норме.

за весь рассматриваемый период коэффициент покрытия инвестиций очень сильно вырос – с 4,4 до 22 (т. е. на 17,6). Значение коэффициента на 31.12.2025 вполне соответствует норме.

Коэффициент краткосрочной задолженности организации показывает на практически равное соотношение долгосрочной и краткосрочной задолженности (46,8% и 53,2% соответственно).

## 2.4. Ликвидность

Показатель ликвидности	Значение показателя		Изменение показателя (гр.3 - гр.2)	Расчет, рекомендованное значение
	31.12.2024	31.12.2025		
Коэффициент текущей (общей) ликвидности	0,04	0,04	–	Отношение текущих активов к краткосрочным обязательствам. нормальное значение для данной отрасли: 1,9 и более.
Коэффициент абсолютной ликвидности	0	0	–	Отношение денежных средств и их эквивалентов к краткосрочным обязательствам. нормальное значение для данной отрасли: не менее 0,35.

[На конец периода] значение коэффициента текущей ликвидности (0,04) не соответствует норме. При этом за анализируемый период коэффициент текущей ликвидности остался неизменным.

Второй коэффициент, характеризующий способность организации погасить всю или часть краткосрочной задолженности за счет денежных средств и их эквивалентов, имеет значение (0) ниже допустимого предела (норма: 0,35). При этом с начала периода коэффициент остался неизменным.

## 3. Анализ эффективности деятельности организации

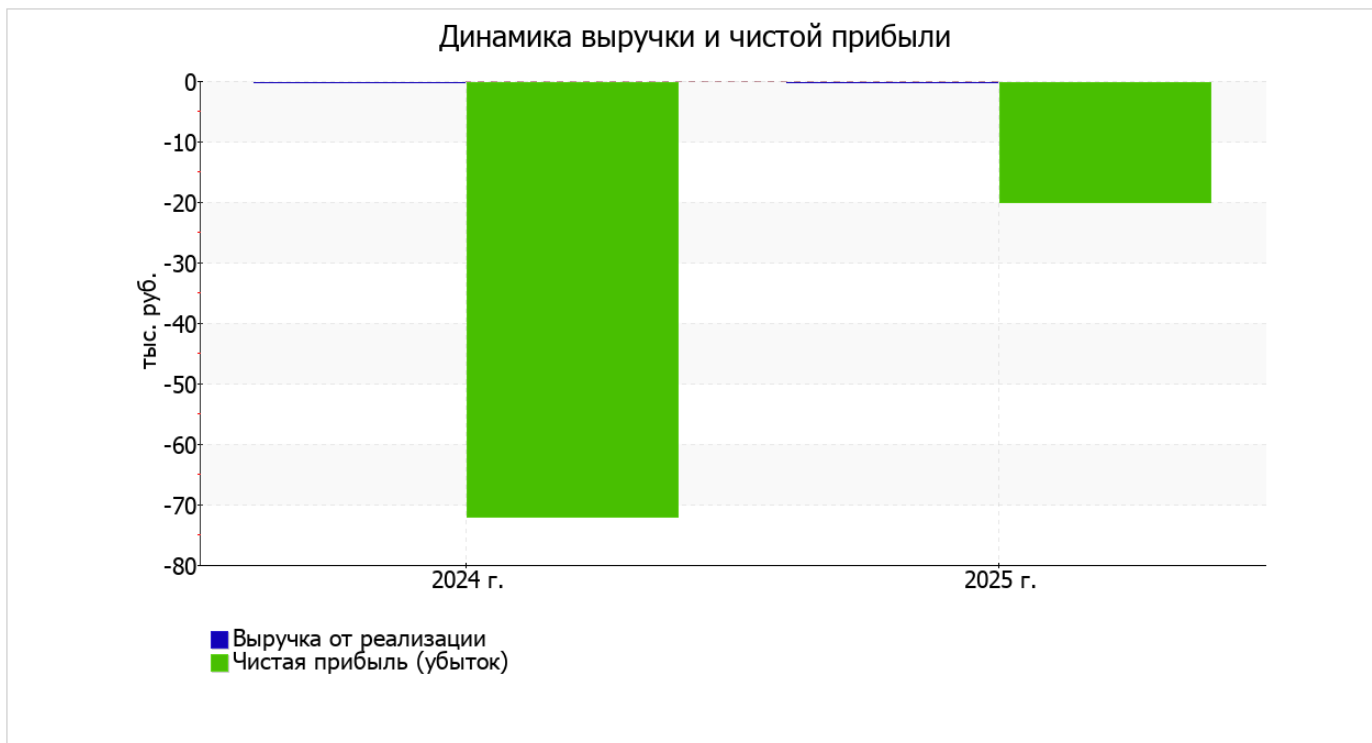
### 3.1. Обзор результатов деятельности

Основные финансовые результаты деятельности Некоммерческое партнерство по содействию деятельности в области авиации "Тверской Авиационный Альянс" за весь анализируемый период приведены ниже в таблице.

Как видно из "Отчета о финансовых результатах", за последний год организация получила убыток от продаж в размере 20 тыс. руб.

Показатель	Значение показателя, тыс. руб.		Изменение показателя		Средне- годовая величина, тыс. руб.
	2024 г.	2025 г.	тыс. руб. (гр.3 - гр.2)	± % ((3-2) : 2)	
1. Выручка	–	–	–	–	–
2. Расходы по обычным видам деятельности	–	20	+20	–	10
3. Прибыль (убыток) от продаж (1-2)	–	-20	-20	–	-10
4. Прочие доходы и расходы, кроме процентов к уплате	-72	–	+72	↑	-36
5. ЕВІТ (прибыль до уплаты процентов и налогов) (3+4)	-72	-20	+52	↑	-46
6. Проценты к уплате	–	–	–	–	–
7. Налоги на прибыль (доходы)	–	–	–	–	–
8. Чистая прибыль (убыток) (5-6-7)	-72	-20	+52	↑	-46

Ниже на графике наглядно представлено изменение выручки и прибыли Некоммерческое партнерство по содействию деятельности в области авиации "Тверской Авиационный Альянс" в течение всего анализируемого периода.



### 3.2. Анализ рентабельности

Показатели рентабельности	Значения показателя (в %, или в копейках с рубля)		Изменение показателя	
	2024 г.	2025 г.	коп., (гр.3 - гр.2)	± % ((3-2) : 2)
1. Рентабельность продаж (величина прибыли от продаж в каждом рубле выручки). нормальное значение для данной отрасли: не менее 11%.	-	-	-	-
2. Рентабельность продаж по ЕБИТ (величина прибыли от продаж до уплаты процентов и налогов в каждом рубле выручки).	-	-	-	-
3. Рентабельность продаж по чистой прибыли (величина чистой прибыли в каждом рубле выручки). нормальное значение: 6% и более.	-	-	-	-

Рентабельность использования вложенного в предпринимательскую деятельность капитала представлена в следующей таблице.

Показатель рентабельности	Значение показателя, %	Расчет показателя
	2025 г.	
Рентабельность собственного капитала (ROE)	-	Отношение чистой прибыли к средней величине собственного капитала. нормальное значение для данной отрасли: 18% и более.
Рентабельность активов (ROA)	-133,3	Отношение чистой прибыли к средней стоимости активов. нормальное значение для данной отрасли: 10% и более.

Показатель рентабельности	Значение показателя, %	Расчет показателя
	2025 г.	
Прибыль на задействованный капитал (ROCE)	-18,2	Отношение прибыли до уплаты процентов и налогов (ЕБИТ) к собственному капиталу и долгосрочным обязательствам.

Поскольку у организации фактически отсутствовал собственный капитал (в среднем составил отрицательную величину: 0 тыс. руб. на 31 декабря 2025 г. и 0 тыс. руб. на последний день предшествующего года (31.12.24)), значение показателя рентабельности собственного капитала за последний год отсутствует.

за последний год значение рентабельности активов, равное **-133,3%**, не соответствует нормативному и находится в области критических значений.

### 3.3. Расчет показателей деловой активности (оборачиваемости)

В следующей таблице рассчитаны показатели оборачиваемости ряда активов, характеризующие скорость возврата вложенных в предпринимательскую деятельность средств, а также показатель оборачиваемости кредиторской задолженности при расчетах с поставщиками и подрядчиками.

Показатель оборачиваемости	Значение в днях	Коэфф. 2025 г.
	2025 г.	
Оборачиваемость оборотных средств (отношение средней величины оборотных активов к среднедневной выручке*; нормальное значение для данной отрасли: 158 и менее дн.)	–	–
Оборачиваемость запасов (отношение средней стоимости запасов к среднедневной себестоимости проданных товаров; нормальное значение для данной отрасли: 4 и менее дн.)	–	–
Оборачиваемость кредиторской задолженности (отношение средней величины кредиторской задолженности к среднедневной выручке)	–	–
Оборачиваемость активов (отношение средней стоимости активов к среднедневной выручке; нормальное значение для данной отрасли: не более 233 дн.)	–	–
Оборачиваемость собственного капитала (отношение средней величины собственного капитала к среднедневной выручке)	–	–

\* Приведен расчет показателя в днях. Значение коэффициента равно отношению 365 к значению показателя в днях.

## 4. Выводы по результатам анализа

Ниже обобщены ключевые финансовые показатели Некоммерческое партнерство по содействию деятельности в области авиации "Тверской Авиационный Альянс" в течение анализируемого периода

Показатели финансового положения и результатов деятельности организации, имеющие критические значения:

- чистые активы меньше уставного капитала, при этом за период имело место снижение величины чистых активов;
- коэффициент текущей (общей) ликвидности значительно ниже нормы;
- коэффициент абсолютной ликвидности значительно ниже нормы;
- за 2025 год получен убыток от продаж (-20 тыс. руб.), более того наблюдалась отрицательная динамика по сравнению с аналогичным периодом прошлого года (-20 тыс. руб.).

С очень хорошей стороны финансовое положение организации характеризуют такие показатели:

- коэффициент покрытия инвестиций имеет хорошее значение (доля собственного капитала и долгосрочных обязательств составляет **2 200%** от общего капитала организации);
- абсолютная финансовая устойчивость по величине излишка собственных оборотных средств.

С отрицательной стороны финансовое положение и результаты деятельности Некоммерческое партнерство по содействию деятельности в области авиации "Тверской Авиационный Альянс" характеризуют такие показатели:

- на последний день анализируемого периода значение коэффициента обеспеченности собственными оборотными средствами (**0**) соответствует норме;
- убыток от финансово-хозяйственной деятельности за последний год составил **-20** тыс. руб. (+52 тыс. руб. по сравнению с аналогичным периодом прошлого года).

Из приведенных выше значений показателей следует, что у организации наблюдается крайне сложная финансовая ситуация, что подразумевает принятие незамедлительных мер по ее оздоровлению.