

Пояснительная записка к бухгалтерской отчетности

1. Сведения об организации

Наименование юридического лица:

Общество с ограниченной ответственностью "Армада"

Идентификационный номер налогоплательщика (ИНН): 7734562729

Код причины постановки на учет (КПП): 773401001

Основным видом деятельности, который является преобладающим и имеет приоритетное значение для организации, является аренда и управление собственным или арендованным недвижимым имуществом (ОКВЭД 68.20).

2. Анализ финансового положения

2.1. Структура имущества и источники его формирования

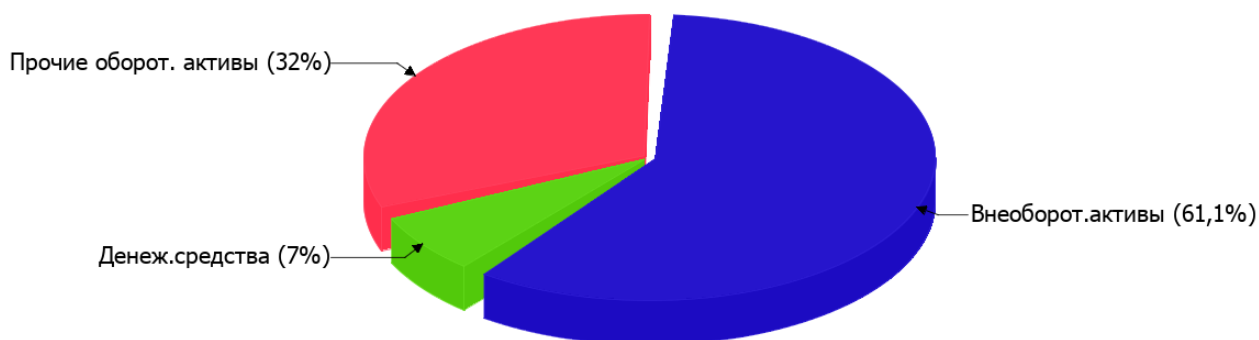
Показатель	Значение показателя				Изменение за анализируемый период	
	в тыс. руб.		в % к валюте баланса		тыс. руб. (гр.3- гр.2)	± % ((гр.3- гр.2) : гр.2)
	31.12.2024	31.12.2025	на начало анализируемого периода (31.12.2024)	на конец анализируемого периода (31.12.2025)		
Актив						
Внеоборотные активы	46 273	40 219	62,4	61,1	-6 054	-13,1
Оборотные	27 940	25 655	37,6	38,9	-2 285	-8,2
Пассив						
Собственный капитал	62 295	52 542	83,9	79,8	-9 753	-15,7
Долгосрочные обязательства	-	-	-	-	-	-
Краткосрочные обязательства	11 918	13 332	16,1	20,2	+1 414	+11,9
Валюта баланса	74 213	65 874	100	100	-8 339	-11,2

* Без доходов будущих периодов, включенных в собственный капитал.

Активы на последний день анализируемого периода характеризуются следующим соотношением: 61,1% внеоборотных активов и 38,9% текущих. Активы организации за весь период уменьшились на 8 339 тыс. руб. (на 11,2%). Отмечая снижение активов, необходимо учесть, что собственный капитал уменьшился еще в большей степени – на 15,7%. опережающее снижение собственного капитала относительно общего изменения активов следует рассматривать как негативный фактор.

Структура активов организации в разрезе основных групп представлена ниже на диаграмме:

Структура активов организации на 31 декабря 2025 г.



Снижение величины активов организации связано, в основном, со снижением следующих позиций актива бухгалтерского баланса (в скобках указана доля изменения статьи в общей сумме всех отрицательно изменившихся статей):

- материальные внеоборотные активы – **6 054** тыс. руб. (**72,6%**)
- денежные средства и денежные эквиваленты – **2 270** тыс. руб. (**27,2%**)

Одновременно, в пассиве баланса снижение произошло по строке "капитал и резервы" (**-9 753** тыс. руб., или **100%** вклада в снижение пассивов организации в течение анализируемого периода).

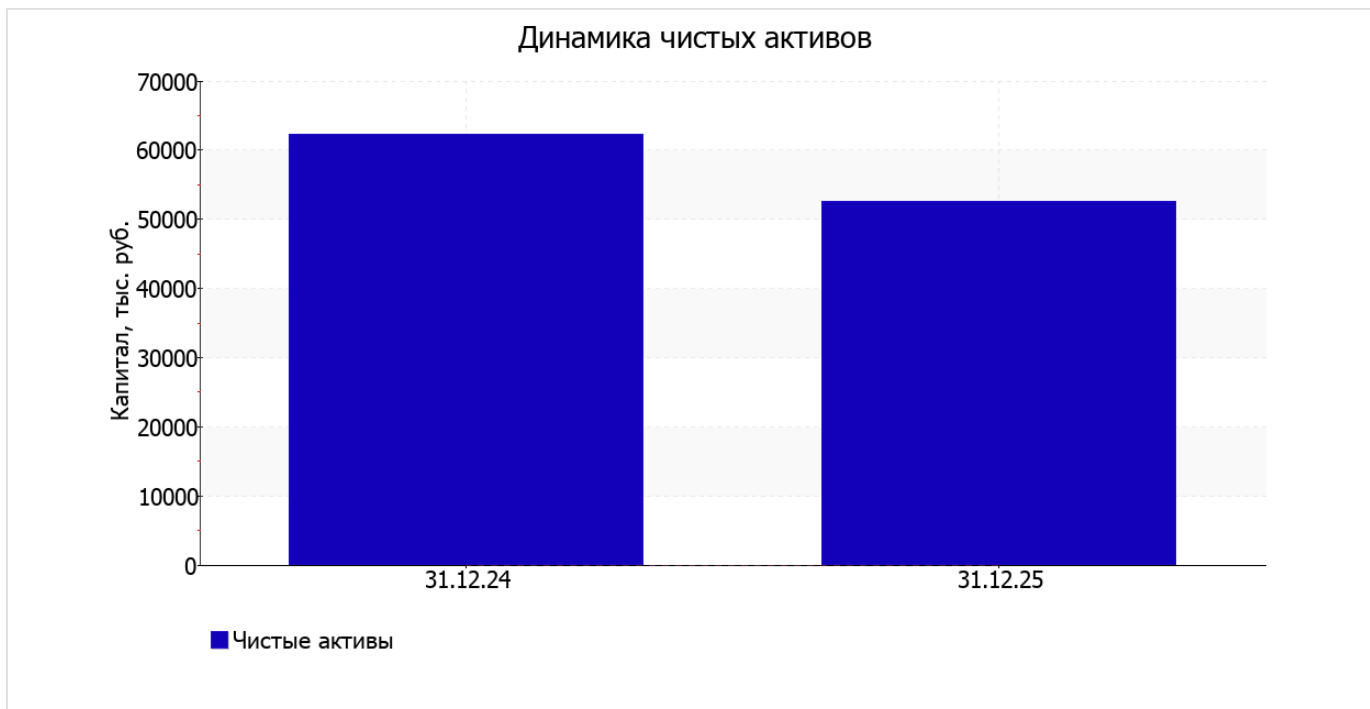
Среди положительно изменившихся статей баланса можно выделить "краткосрочная кредиторская задолженность" в пассиве (**+1 195** тыс. руб.).

на 31.12.2025 значение собственного капитала составило **52 542,0** тыс. руб., что на **9 753,0** тыс. руб., или на **15,7%** меньше, чем на 31.12.2024.

2.2. Оценка стоимости чистых активов организации

Показатель	Значение показателя				Изменение	
	в тыс. руб.		в % к валюте баланса		тыс. руб. (гр.3-гр.2)	± % ((гр.3- гр.2) : гр.2)
	31.12.2024	31.12.2025	на начало анализируемого периода (31.12.2024)	на конец анализируемого периода (31.12.2025)		
1. Чистые активы	62 295	52 542	83,9	79,8	-9 753	-15,7

Имеющаяся величина чистых активов положительно характеризует финансовое положение, полностью удовлетворяя требованиям нормативных актов к величине чистых активов организации. При этом следует отметить снижение чистых активов на **15,7%** в течение анализируемого периода. Несмотря на нормальную относительно уставного капитала величину чистых активов, их дальнейшее снижение может привести к ухудшению данного соотношения. Наглядное изменение чистых активов представлено на следующем графике.



2.3. Анализ финансовой устойчивости организации

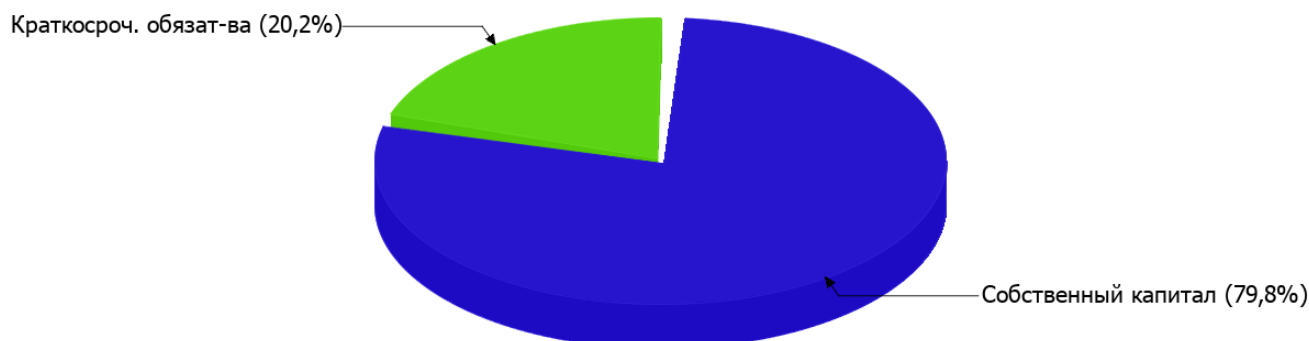
2.3.1. Основные показатели финансовой устойчивости организации

Показатель	Значение показателя		Изменение показателя (гр.3-гр.2)	Описание показателя и его нормативное значение
	31.12.2024	31.12.2025		
Коэффициент автономии	0,84	0,8	-0,04	Отношение собственного капитала к общей сумме капитала. нормальное значение для данной отрасли: 0,55 и более (оптимальное 0,65-0,8).
Коэффициент обеспеченности собственными оборотными средствами	0,57	0,48	-0,09	Отношение собственных оборотных средств к оборотным активам. нормальное значение: 0,1 и более.
Коэффициент покрытия инвестиций	0,84	0,8	-0,04	Отношение собственного капитала и долгосрочных обязательств к общей сумме капитала. нормальное значение для данной отрасли: 0,8 и более.
Коэффициент обеспеченности запасов	–	–	–	Отношение собственных оборотных средств к стоимости запасов. нормальное значение: 0,5 и более.
Коэффициент краткосрочной задолженности	1	1	–	Отношение краткосрочной задолженности к общей сумме задолженности.

Коэффициент автономии организации на 31 декабря 2025 г. составил **0,8**. Данный коэффициент характеризует степень зависимости организации от заемного капитала. Полученное здесь значение говорит об оптимальной величине собственного капитала (**80%** в общем капитале организации). за весь анализируемый период имело место небольшое падение коэффициента автономии.

Наглядно структура капитала организации представлена ниже на диаграмме: Необходимо отметить, что долгосрочные обязательства не нашли отражение на диаграмме ввиду их отсутствия.

Структура капитала организации на 31 декабря 2025 г.



за год коэффициент обеспеченности собственными оборотными средствами явно снизился, уменьшившись до **0,48 (-0,09)**. коэффициент на 31 декабря 2025 г. демонстрирует вполне соответствующее нормальному значению.

коэффициент покрытия инвестиций за последний год уменьшился с **0,84** до **0,8** (т. е. на **0,04**). Значение коэффициента на 31 декабря 2025 г. ниже допустимой величины (доля собственного капитала и долгосрочных обязательств в общей сумме капитала организации составляет только **80%**).

Коэффициент краткосрочной задолженности организации показывает на отсутствие долгосрочной задолженности при 100% краткосрочной.

2.4. Ликвидность

Показатель ликвидности	Значение показателя		Изменение показателя (гр.3 - гр.2)	Расчет, рекомендованное значение
	31.12.2024	31.12.2025		
Коэффициент текущей (общей) ликвидности	2,34	1,92	-0,42	Отношение текущих активов к краткосрочным обязательствам. нормальное значение: не менее 1,8.
Коэффициент абсолютной ликвидности	0,58	0,35	-0,23	Отношение денежных средств и их эквивалентов к краткосрочным обязательствам. нормальное значение для данной отрасли: 0,2 и более.

[На конец периода] значение коэффициента текущей ликвидности (**1,92**) соответствует норме. В тоже время за год коэффициент текущей ликвидности снизился на **-0,42**.

Соответствующим норме, как и первый коэффициент, оказался коэффициент абсолютной ликвидности (**0,35** при норме 0,2). При этом за весь рассматриваемый период имело место ухудшение значения показателя – коэффициент абсолютной ликвидности снизился на **-0,23**.

3. Анализ эффективности деятельности организации

3.1. Обзор результатов деятельности

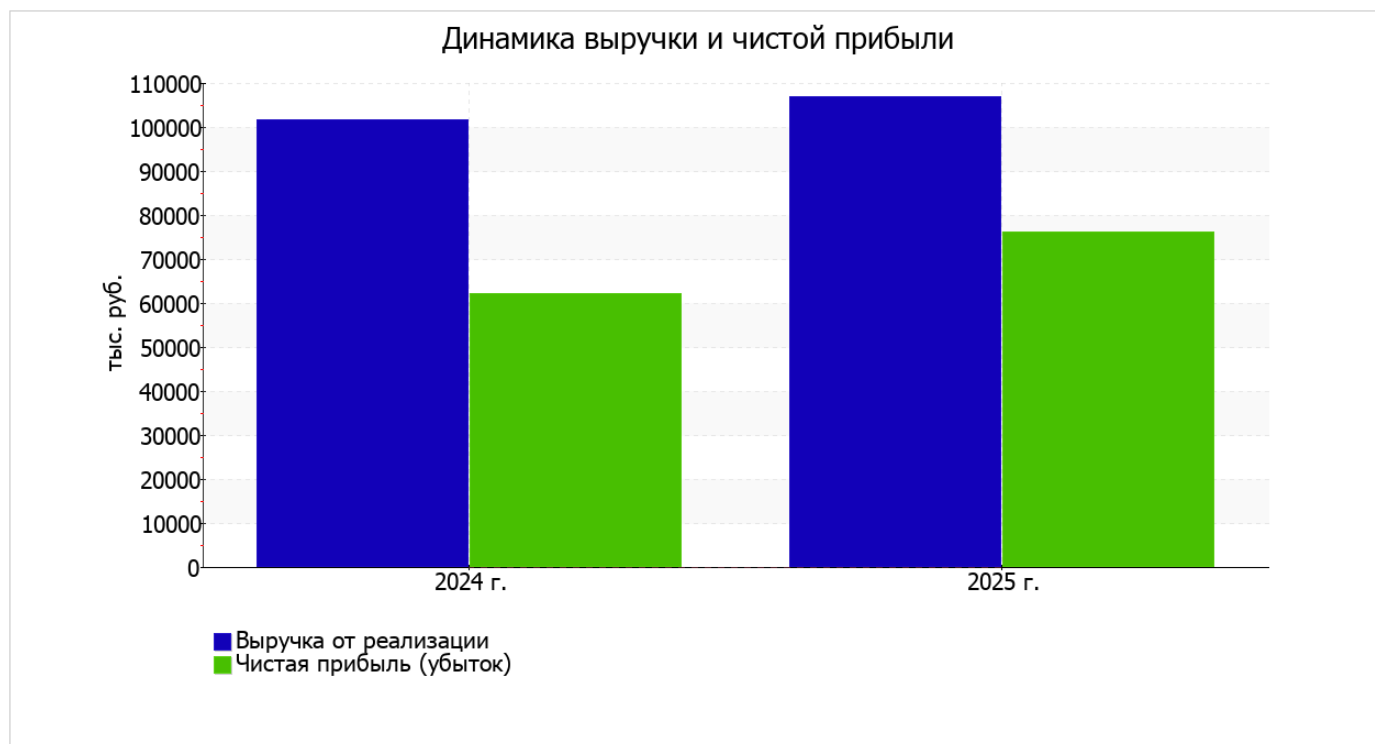
Основные финансовые результаты деятельности Общество с ограниченной ответственностью "Армада" за последний год приведены ниже в таблице.

Из "Отчета о финансовых результатах" следует, что за последний год организация получила прибыль от продаж в размере 77 039 тыс. руб., что составляет 72% от выручки. По сравнению с аналогичным периодом прошлого года прибыль от продаж выросла на 2 765 тыс. руб., или на 3,7%.

По сравнению с прошлым периодом в текущем выросла как выручка от продаж, так и расходы по обычной деятельности (на 5 424 и 2 659 тыс. руб. соответственно). Причем в процентном отношении изменение расходов (+9,8%) опережает изменение выручки (+5,3%)

Показатель	Значение показателя, тыс. руб.		Изменение показателя		Средне- годовая величина, тыс. руб.
	2024 г.	2025 г.	тыс. руб. (гр.3 - гр.2)	± % ((3-2) : 2)	
1. Выручка	101 517	106 941	+5 424	+5,3	104 229
2. Расходы по обычным видам деятельности	27 243	29 902	+2 659	+9,8	28 573
3. Прибыль (убыток) от продаж (1-2)	74 274	77 039	+2 765	+3,7	75 657
4. Прочие доходы и расходы, кроме процентов к уплате	-6 534	3 788	+10 322	↑	-1 373
5. ЕВИТ (прибыль до уплаты процентов и налогов) (3+4)	67 740	80 827	+13 087	+19,3	74 284
6. Проценты к уплате	-	-	-	-	-
7. Налоги на прибыль (доходы)	-5 495	4 735	+10 230	↑	-380
8. Чистая прибыль (убыток) (5-6-7)	62 245	76 092	+13 847	+22,2	69 169

Изменение выручки наглядно представлено ниже на графике.



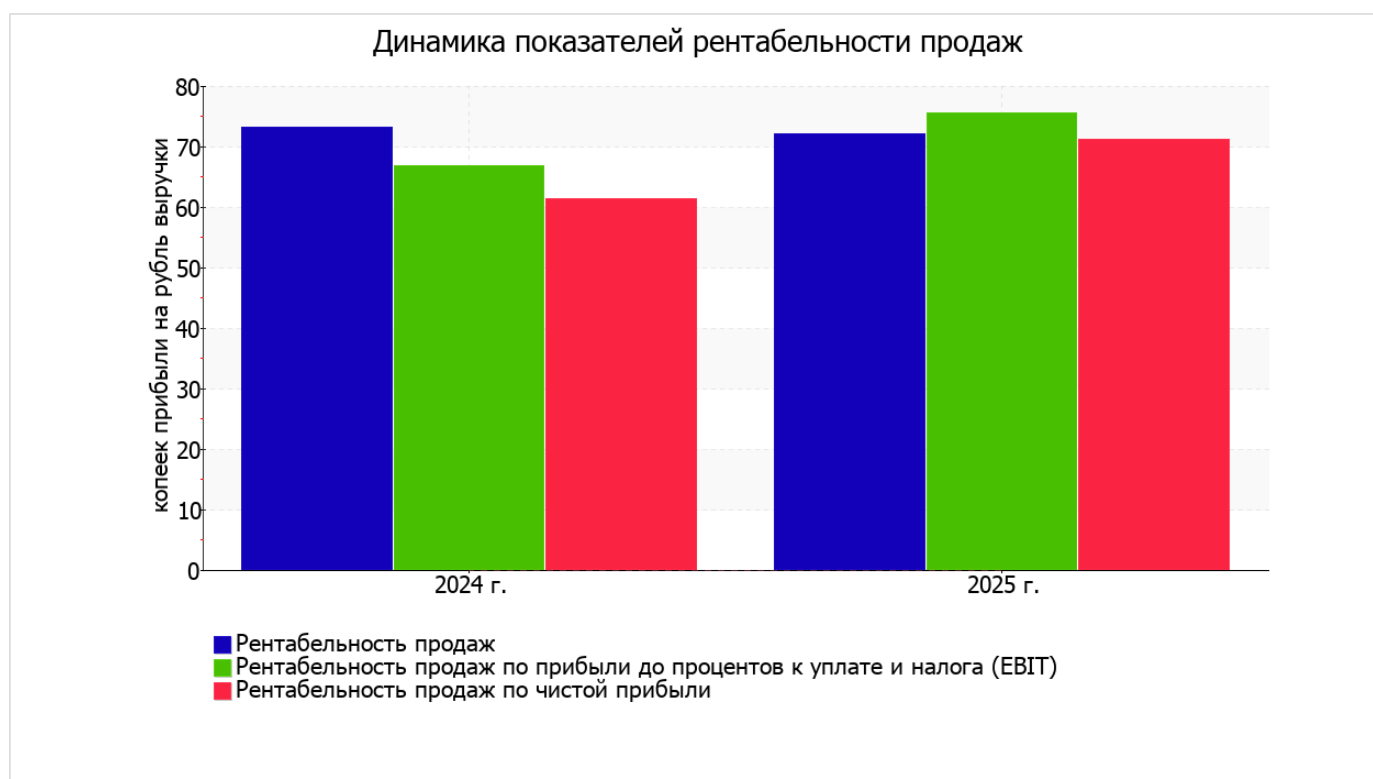
3.2. Анализ рентабельности

Показатели рентабельности	Значения показателя (в %, или в копейках с рубля)		Изменение показателя	
	2024 г.	2025 г.	коп., (гр.3 - гр.2)	± % ((3-2) : 2)
1. Рентабельность продаж (величина прибыли от продаж в каждом рубле выручки). нормальное значение для данной отрасли: не менее 12%.	73,2	72	-1,2	-1,5
2. Рентабельность продаж по ЕБИТ (величина прибыли от продаж до уплаты процентов и налогов в каждом рубле выручки).	66,7	75,6	+8,9	+13,3
3. Рентабельность продаж по чистой прибыли (величина чистой прибыли в каждом рубле выручки). нормальное значение: 6% и более.	61,3	71,2	+9,9	+16

Представленные в таблице показатели рентабельности за 2025 год имеют положительные значения как следствие прибыльной деятельности Общество с ограниченной ответственностью "Армада".

прибыль от продаж в анализируемом периоде составляет 72% от полученной выручки. Тем не менее, имеет место падение рентабельности продаж по сравнению с данным показателем за такой же период прошлого года (-1,2%).

Показатель рентабельности, рассчитанный как отношение прибыли до процентов к уплате и налогообложения (ЕБИТ) к выручке организации, за последний год составил 75,6%. Это значит, что в каждом рубле выручки организации содержалось 75,6 коп. прибыли до налогообложения и процентов к уплате.



Далее в таблице представлены три основных показателя, характеризующие рентабельность использования вложенного в предпринимательскую деятельность капитала.

Показатель рентабельности	Значение показателя, %	Расчет показателя
	2025 г.	
Рентабельность собственного капитала (ROE)	132,5	Отношение чистой прибыли к средней величине собственного капитала. нормальное значение для данной отрасли: 16% и более.
Рентабельность активов (ROA)	108,6	Отношение чистой прибыли к средней стоимости активов. нормальное значение для данной отрасли: не менее 7%.
Прибыль на задействованный капитал (ROCE)	140,8	Отношение прибыли до уплаты процентов и налогов (ЕБИТ) к собственному капиталу и долгосрочным обязательствам.

[За последний период] каждый рубль собственного капитала Общество с ограниченной ответственностью "Армада" принес 1,325 руб. чистой прибыли.

за 2025 год значение рентабельности активов, равное 108,6%, характеризуется как очень хорошее.

3.3. Расчет показателей деловой активности (оборачиваемости)

В следующей таблице рассчитаны показатели оборачиваемости ряда активов, характеризующие скорость возврата вложенных в предпринимательскую деятельность средств, а также показатель оборачиваемости кредиторской задолженности при расчетах с поставщиками и подрядчиками.

Показатель оборачиваемости	Значение в днях	Коэфф. 2025 г.
	2025 г.	
Оборачиваемость оборотных средств (отношение средней величины оборотных активов к среднесуточной выручке*; нормальное значение для данной отрасли: 192 и менее дн.)	91	4
Оборачиваемость запасов (отношение средней стоимости запасов к среднесуточной себестоимости проданных товаров; нормальное значение для данной отрасли: 4 и менее дн.)	–	–
Оборачиваемость кредиторской задолженности (отношение средней величины кредиторской задолженности к среднесуточной выручке)	17	21,7
Оборачиваемость активов (отношение средней стоимости активов к среднесуточной выручке; нормальное значение для данной отрасли: 515 и менее дн.)	239	1,5
Оборачиваемость собственного капитала (отношение средней величины собственного капитала к среднесуточной выручке)	196	1,9

* Приведен расчет показателя в днях. Значение коэффициента равно отношению 365 к значению показателя в днях.

Оборачиваемость активов за весь рассматриваемый период показывает, что организация получает выручку, равную сумме всех имеющихся активов за 239 календарных дней.

4. Выводы по результатам анализа

Ниже обобщены ключевые финансовые показатели Общество с ограниченной ответственностью "Армада" за весь анализируемый период

Показатели финансового положения и результатов деятельности организации, имеющие исключительно хорошие значения:

- коэффициент автономии имеет оптимальное значение (0,8);
- на последний день анализируемого периода коэффициент обеспеченности собственными оборотными средствами демонстрирует очень хорошее значение, равное 0,48;
- коэффициент абсолютной ликвидности полностью соответствует нормальному значению;
- отличная рентабельность активов (108,6% за период с 01.01.2025 по 31.12.2025);
- абсолютная финансовая устойчивость по величине излишка собственных оборотных средств;
- чистая прибыль за период с 01.01.2025 по 31.12.2025 составила 76 092 тыс. руб. (+13 847 тыс. руб. по сравнению с аналогичным периодом прошлого года);
- рост прибыли до процентов к уплате и налогообложения (ЕБИТ) на рубль выручки организации (+8,9 коп. к 66,7 коп. с рубля выручки за аналогичный период прошлого года).

В ходе анализа были получены следующие показатели, положительно характеризующие финансовое положение и результаты деятельности организации:

- чистые активы превышают уставный капитал, однако за весь анализируемый период произошло снижение их величины;
- коэффициент текущей (общей) ликвидности соответствует нормативному значению;
- за последний год получена прибыль от продаж (77 039 тыс. руб.), более того наблюдалась положительная динамика по сравнению с аналогичным периодом прошлого года (+2 765 тыс. руб.).

Среди всех полученных в ходе анализа показателей имеется один, имеющий значение на границе нормативного – незначительное падение прибыльности продаж (-1,2 процентных пункта от рентабельности за аналогичный период года, предшествующего отчетному, равной 73,2%).

Негативно финансовое положение организации характеризует следующий показатель – коэффициент покрытия инвестиций ниже нормы (доля собственного капитала и долгосрочных обязательств составляет только 80% от общего капитала организации).

В ходе анализа был получен лишь один показатель, имеющий критическое значение – отрицательное изменение собственного капитала относительно общего изменения активов организации.

Анализ свидетельствует об отличном финансовом состоянии организации, ее способности отвечать по своим обязательствам в краткосрочной, и, возможно, долгосрочной перспективе. При данных финансовых показателях Общество с ограниченной ответственностью "Армада" относится к категории надежных заемщиков и может рассчитывать на получение кредитов.