

Пояснительная записка к бухгалтерской отчетности

1. Сведения об организации

Наименование юридического лица:

Общество с ограниченной ответственностью "Магазин № 60"

Идентификационный номер налогоплательщика (ИНН): 7430028811

Код причины постановки на учет (КПП): 743001001

Основным видом деятельности, который является преобладающим и имеет приоритетное значение для организации, является торговля розничная незамороженными продуктами, включая напитки и табачные изделия, в неспециализированных магазинах (ОКВЭД 47.11.2).

2. Анализ финансового положения

2.1. Структура имущества и источники его формирования

Показатель	Значение показателя				Изменение за анализируемый период	
	в тыс. руб.		в % к валюте баланса		тыс. руб. (гр.3- гр.2)	± % ((гр.3- гр.2) : гр.2)
	31.12.2024	31.12.2025	на начало анализируемого периода (31.12.2024)	на конец анализируемого периода (31.12.2025)		
Актив						
Внеоборотные активы	–	–	–	–	–	–
Оборотные	1	10	100	100	+9	+10 раз
Пассив						
Собственный капитал	-5	-8	-500	-80	-3	↓
Долгосрочные обязательства	–	–	–	–	–	–
Краткосрочные обязательства	6	18	600	180	+12	+3 раза
Валюта баланса	1	10	100	100	+9	+10 раз

* Без доходов будущих периодов, включенных в собственный капитал.

Активы на 31 декабря 2025 г. характеризуются отсутствием внеоборотных средств при 100% текущих активов. Активы организации за последний год существенно увеличились (в 10 раз). Хотя имел место значительный рост активов, собственный капитал уменьшился на 60%, что негативно характеризует динамику изменения имущественного положения организации.

Рост активов организации связан с ростом показателя по строке "денежные средства и денежные эквиваленты" на 9 тыс. руб. (или 100% вклада в прирост активов).

Одновременно, в пассиве баланса прирост произошел по строке "краткосрочная кредиторская задолженность" (+12 тыс. руб., или 100% вклада в прирост пассивов организации за весь анализируемый период).

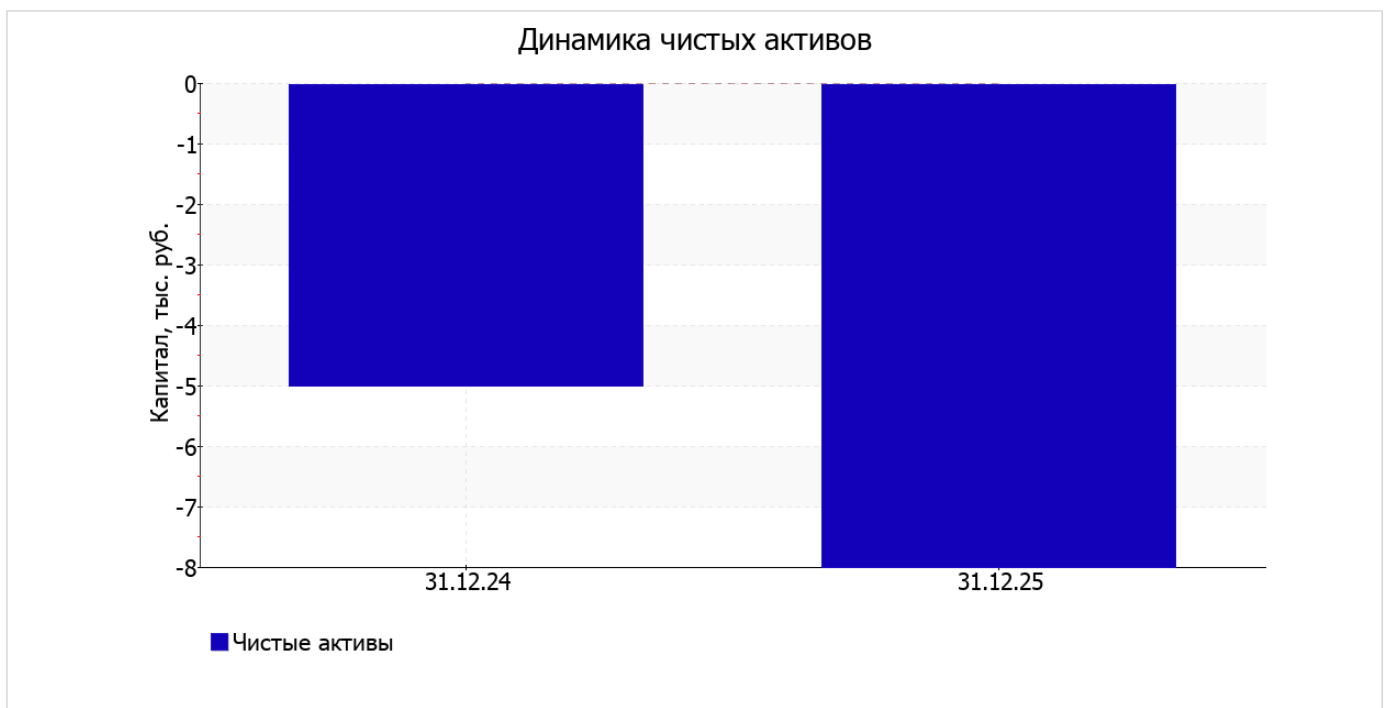
Среди отрицательно изменившихся статей баланса можно выделить "капитал и резервы" в пассиве (-3 тыс. руб.).

собственный капитал организации на 31.12.2025 равнялся -8 тыс. руб., что на 3 тыс. руб. ниже значения собственного капитала на 31.12.2024.

2.2. Оценка стоимости чистых активов организации

Показатель	Значение показателя				Изменение	
	в тыс. руб.		в % к валюте баланса		тыс. руб. (гр.3-гр.2)	± % ((гр.3-гр.2) : гр.2)
	31.12.2024	31.12.2025	на начало анализируемого периода (31.12.2024)	на конец анализируемого периода (31.12.2025)		
1. Чистые активы	-5	-8	-500	-80	-3	↓

[На конец периода] чистые активы Общество с ограниченной ответственностью "Магазин № 60" составляют отрицательную величину. Отрицательная величина чистых активов негативно характеризует финансовое положение и не удовлетворяет требованиям нормативных актов к величине чистых активов организации. В случае, если стоимость чистых активов общества останется меньше его уставного капитала по окончании финансового года, следующего за вторым финансовым годом или каждым последующим финансовым годом, по окончании которых стоимость чистых активов общества оказалась меньше его уставного капитала, общество не позднее чем через шесть месяцев после окончания соответствующего финансового года обязано уменьшить уставный капитал до размера, не превышающего стоимости его чистых активов, либо принять решение о ликвидации (п. 4 ст. 30 Федерального закона от 08.02.1998 г. N 14-ФЗ "Об обществах с ограниченной ответственностью"). Более того, определив текущее состояние показателя, следует отметить снижение чистых активов за весь анализируемый период. То есть наблюдается одновременно и критическое положение на конец периода и ухудшение показателя в течение периода. Сохранение имевшей место тенденции способно привести организацию к банкротству. Наглядное изменение чистых активов представлено на следующем графике.



2.3. Анализ финансовой устойчивости организации

2.3.1. Основные показатели финансовой устойчивости организации

Показатель	Значение показателя		Изменение показателя (гр.3-гр.2)	Описание показателя и его нормативное значение
	31.12.2024	31.12.2025		
Коэффициент автономии	-5	-0,8	+4,2	Отношение собственного капитала к общей сумме капитала. нормальное значение: 0,45 и более (оптимальное 0,55-0,7).
Коэффициент обеспеченности собственными оборотными средствами	-5	-0,8	+4,2	Отношение собственных оборотных средств к оборотным активам. нормальное значение: 0,1 и более.
Коэффициент покрытия инвестиций	-5	-0,8	+4,2	Отношение собственного капитала и долгосрочных обязательств к общей сумме капитала. нормальное значение для данной отрасли: 0,7 и более.
Коэффициент обеспеченности запасов	-	-	-	Отношение собственных оборотных средств к стоимости запасов. нормальное значение: 0,5 и более.
Коэффициент краткосрочной задолженности	1	1	-	Отношение краткосрочной задолженности к общей сумме задолженности.

Коэффициент автономии организации на 31 декабря 2025 г. составил **-0,8**. Данный коэффициент характеризует степень зависимости организации от заемного капитала. Полученное здесь значение свидетельствует о всецелой зависимости организации от заемного капитала. за весь рассматриваемый период отмечено очень сильное, на **4,2**, повышение коэффициента автономии.

на 31.12.2025 коэффициент обеспеченности собственными оборотными средствами равнялся **-0,8**, что намного (на **4,2**) превышает значение на 31.12.2024. на 31 декабря 2025 г. значение коэффициента не соответствует нормативному, находясь в области критических значений.

в течение анализируемого периода коэффициент покрытия инвестиций стремительно вырос на **4,2** и составил **-0,8**. Значение коэффициента на последний день анализируемого периода значительно ниже нормативного значения.

Коэффициент краткосрочной задолженности организации показывает на отсутствие долгосрочной задолженности при 100% краткосрочной.

2.4. Ликвидность

Показатель ликвидности	Значение показателя		Изменение показателя (гр.3 - гр.2)	Расчет, рекомендованное значение
	31.12.2024	31.12.2025		
Коэффициент текущей (общей) ликвидности	0,17	0,56	+0,39	Отношение текущих активов к краткосрочным обязательствам. нормальное значение для данной отрасли: 1,9 и более.
Коэффициент абсолютной ликвидности	0,17	0,56	+0,39	Отношение денежных средств и их эквивалентов к краткосрочным обязательствам. нормальное значение для данной отрасли: не менее 0,2.

[На конец периода] при норме 1,9 коэффициент текущей (общей) ликвидности имеет значение **0,56**. При этом следует отметить имевшую место положительную динамику – за последний год коэффициент вырос на **0,39**.

При норме 0,2 значение коэффициента абсолютной ликвидности составило **0,56**. При этом в течение анализируемого периода коэффициент абсолютной ликвидности вырос на **0,39**.

3. Анализ эффективности деятельности организации

3.1. Обзор результатов деятельности

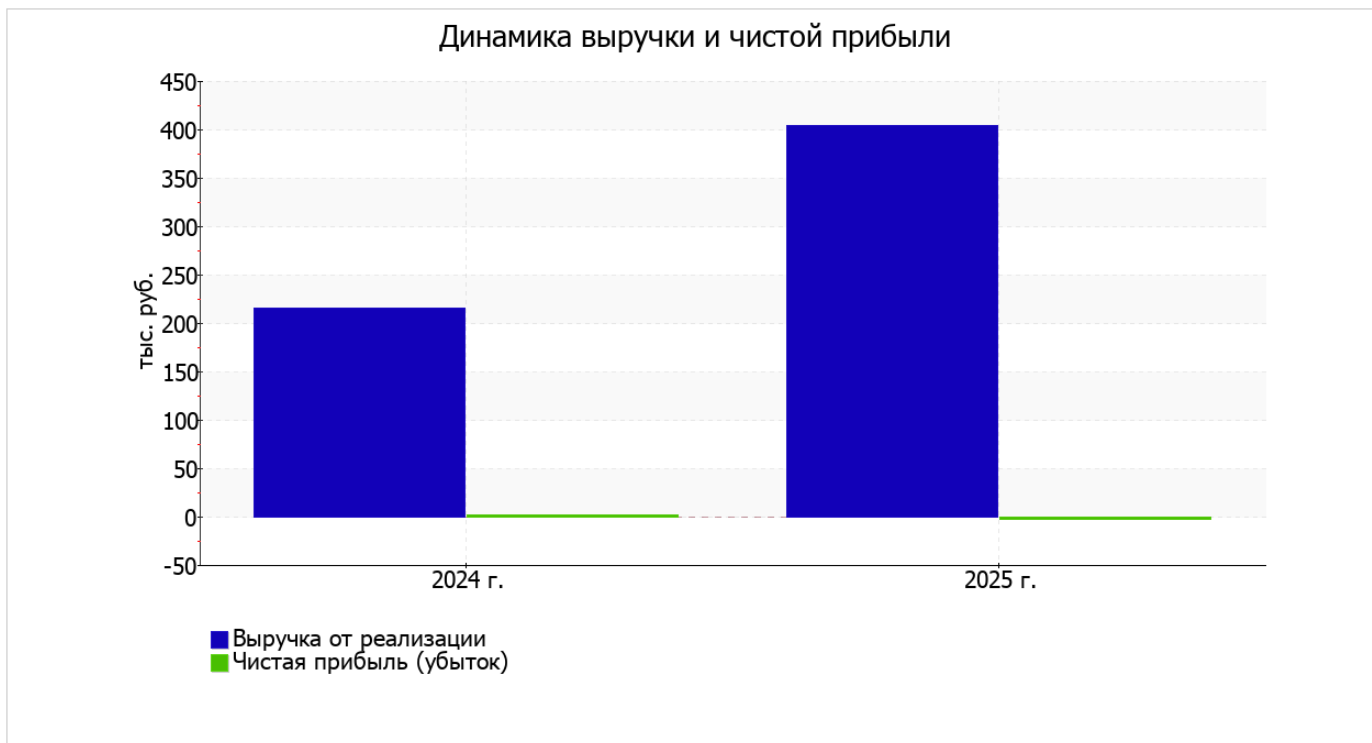
Основные финансовые результаты деятельности Общество с ограниченной ответственностью "Магазин № 60" за весь анализируемый период приведены ниже в таблице.

По данным "Отчета о финансовых результатах" за весь рассматриваемый период организация получила прибыль от продаж в размере **28** тыс. руб., что составило 6,9% от выручки. По сравнению с аналогичным периодом прошлого года прибыль от продаж выросла на **9** тыс. руб., или на **47,4%**.

По сравнению с прошлым периодом в текущем увеличилась как выручка от продаж, так и расходы по обычной деятельности (на **189** и **180** тыс. руб. соответственно). Причем в процентном отношении изменение расходов (**+91,8%**) опережает изменение выручки (**+87,9%**)

Показатель	Значение показателя, тыс. руб.		Изменение показателя		Средне- годовая величина, тыс. руб.
	2024 г.	2025 г.	тыс. руб. (гр.3 - гр.2)	± % ((3-2) : 2)	
1. Выручка	215	404	+189	+87,9	310
2. Расходы по обычным видам деятельности	196	376	+180	+91,8	286
3. Прибыль (убыток) от продаж (1-2)	19	28	+9	+47,4	24
4. Прочие доходы и расходы, кроме процентов к уплате	-4	-7	-3	↓	-6
5. ЕВИТ (прибыль до уплаты процентов и налогов) (3+4)	15	21	+6	+40	18
6. Проценты к уплате	-	-	-	-	-
7. Налоги на прибыль (доходы)	-13	-24	-11	↓	-19
8. Чистая прибыль (убыток) (5-6-7)	2	-3	-5	↓	-1

Изменение выручки наглядно представлено ниже на графике.



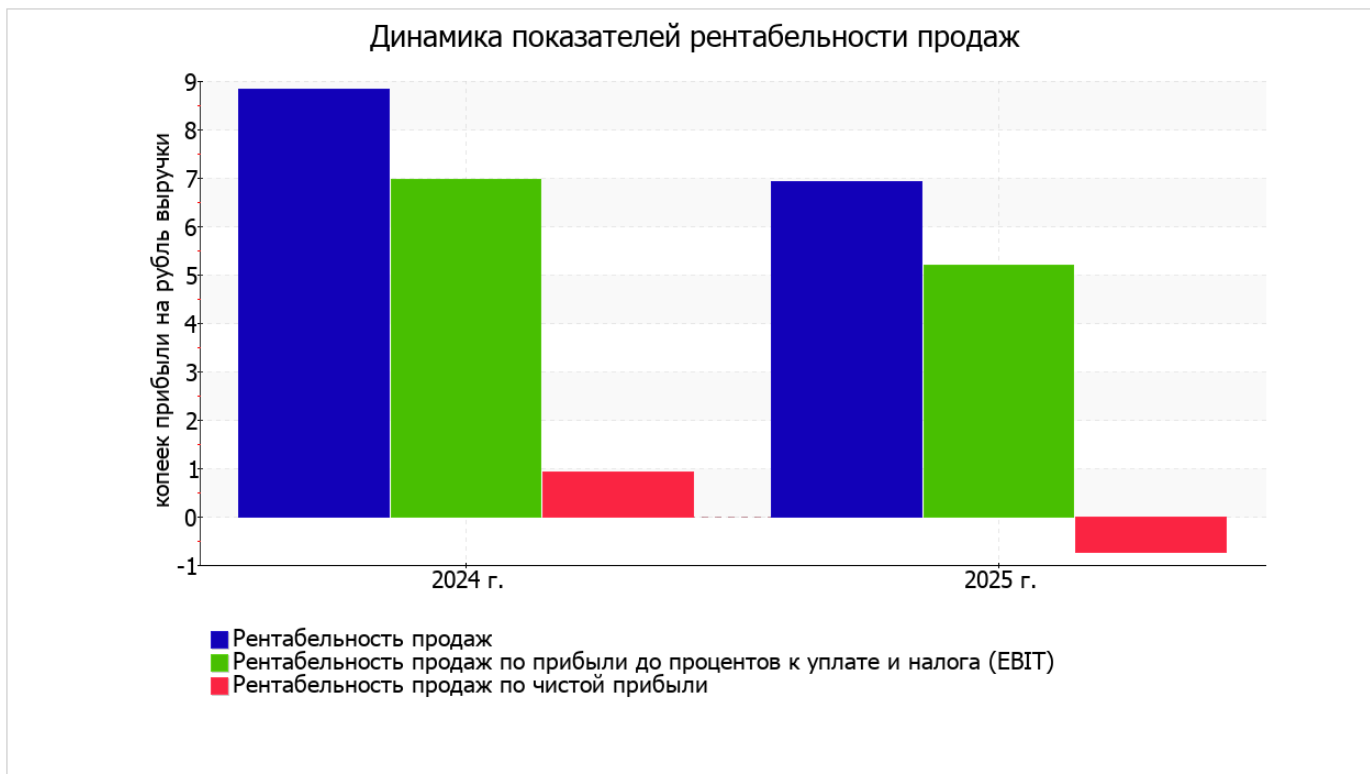
3.2. Анализ рентабельности

Показатели рентабельности	Значения показателя (в %, или в копейках с рубля)		Изменение показателя	
	2024 г.	2025 г.	коп., (гр.3 - гр.2)	± % ((3-2) : 2)
1. Рентабельность продаж (величина прибыли от продаж в каждом рубле выручки). нормальное значение для данной отрасли: не менее 6%.	8,8	6,9	-1,9	-21,6
2. Рентабельность продаж по ЕВИТ (величина прибыли от продаж до уплаты процентов и налогов в каждом рубле выручки).	7	5,2	-1,8	-25,5
3. Рентабельность продаж по чистой прибыли (величина чистой прибыли в каждом рубле выручки). нормальное значение для данной отрасли: 3% и более.	0,9	-0,7	-1,6	↓

Два первых показателя рентабельности за последний год, приведенные в таблице, имеют положительные значения, поскольку организация практически вышла в данном периоде на границу окупаемости. Однако расходы в виде процентов и налог на прибыль не позволили ей получить чистую прибыль.

Рентабельность продаж за 2025 год составила 6,9%. Тем не менее, имеет место отрицательная динамика рентабельности обычных видов деятельности по сравнению с данным показателем за аналогичный период прошлого года (-1,9%).

Показатель рентабельности, рассчитанный как отношение прибыли до процентов к уплате и налогообложения (ЕВИТ) к выручке организации, за последний год составил 5,2%. Это значит, что в каждом рубле выручки Общество с ограниченной ответственностью "Магазин № 60" содержалось 5,2 коп. прибыли до налогообложения и процентов к уплате.



В следующей таблице представлена рентабельность использования вложенного в предпринимательскую деятельность капитала.

Показатель рентабельности	Значение показателя, %	Расчет показателя
	2025 г.	
Рентабельность собственного капитала (ROE)	–	Отношение чистой прибыли к средней величине собственного капитала. нормальное значение: 20% и более.
Рентабельность активов (ROA)	-54,5	Отношение чистой прибыли к средней стоимости активов. нормальное значение для данной отрасли: не менее 10%.
Прибыль на задействованный капитал (ROCE)	–	Отношение прибыли до уплаты процентов и налогов (ЕБИТ) к собственному капиталу и долгосрочным обязательствам.

Поскольку у организации фактически отсутствовал собственный капитал (в среднем составил отрицательную величину: **-8** тыс. руб. на последний день анализируемого периода (31.12.2025) и **-5** тыс. руб. на 31.12.2024), значение показателя рентабельности собственного капитала за последний год отсутствует.

за последний год значение рентабельности активов, равное **-54,5%**, не соответствует нормативному и находится в области критических значений.

3.3. Расчет показателей деловой активности (оборачиваемости)

В следующей таблице рассчитаны показатели оборачиваемости ряда активов, характеризующие скорость возврата вложенных в предпринимательскую деятельность средств, а также показатель оборачиваемости кредиторской задолженности при расчетах с поставщиками и подрядчиками.

Показатель оборачиваемости	Значение в днях	Коэфф. 2025 г.
	2025 г.	
Оборачиваемость оборотных средств (отношение средней величины оборотных активов к среднедневной выручке*; нормальное значение для данной отрасли: 108 и менее дн.)	5	73,5
Оборачиваемость запасов (отношение средней стоимости запасов к среднедневной себестоимости проданных товаров; нормальное значение для данной отрасли: 47 и менее дн.)	–	–
Оборачиваемость кредиторской задолженности (отношение средней величины кредиторской задолженности к среднедневной выручке)	11	33,7
Оборачиваемость активов (отношение средней стоимости активов к среднедневной выручке; нормальное значение для данной отрасли: 124 и менее дн.)	5	73,5
Оборачиваемость собственного капитала (отношение средней величины собственного капитала к среднедневной выручке)	–	–

* Приведен расчет показателя в днях. Значение коэффициента равно отношению 365 к значению показателя в днях.

Оборачиваемость активов за весь рассматриваемый период показывает, что организация получает выручку, равную сумме всех имеющихся активов за 5 календарных дней.

4. Выводы по результатам анализа

Ниже обобщены ключевые финансовые показатели Общество с ограниченной ответственностью "Магазин № 60" за год

Следующие 7 показателей финансового положения и результатов деятельности организации имеют критические значения:

- критическое значение коэффициента автономии (-0,8), из-за фактического отсутствия собственного капитала);
- чистые активы меньше уставного капитала, при этом за период имело место снижение величины чистых активов;
- значение коэффициента обеспеченности собственными оборотными средствами (-0,8) не удовлетворяет нормативному, находясь в области критических значений;
- коэффициент текущей (общей) ликвидности значительно ниже нормального значения;
- коэффициент покрытия инвестиций значительно ниже нормы (доля собственного капитала и долгосрочных обязательств в общей сумме капитала организации составляет -80% (нормальное значение для данной отрасли: 70% и более);
- критическое финансовое положение по величине собственных оборотных средств;
- убыток от финансово-хозяйственной деятельности за последний год составил -3 тыс. руб.

Показатели финансового положения и результатов деятельности организации, имеющие неудовлетворительные значения:

- значительная отрицательная динамика рентабельности продаж (-1,9 процентных пункта от рентабельности за аналогичный период года, предшествующего отчётному, равной 8,8%);
- уменьшение собственного капитала организации Общество с ограниченной ответственностью "Магазин № 60" при том что, активы организации существенно увеличились (в 10 раз);
- значительная отрицательная динамика прибыли до процентов к уплате и налогообложения (ЕВИТ) на рубль выручки организации (-1,8 коп. от аналогичного показателя рентабельности за аналогичный период года, предшествующего отчётному).

Показатели финансового положения и результатов деятельности организации, имеющие исключительно хорошие значения:

- коэффициент абсолютной ликвидности полностью соответствует нормальному значению;
- за 2025 год получена прибыль от продаж (28 тыс. руб.), причем наблюдалась положительная динамика по сравнению с аналогичным периодом прошлого года (+9 тыс. руб.).

Анализ показывает, что финансовое состояние Общества с ограниченной ответственностью "Магазин № 60" не в полной мере соответствует общепринятым стандартам. Тем не менее, угроза банкротства организации незначительная, и имеются возможности для продолжения финансово-хозяйственной деятельности.