

# Пояснительная записка к бухгалтерской отчетности

## 1. Сведения об организации

Наименование юридического лица:

ОБЩЕСТВО С ОГРАНИЧЕННОЙ ОТВЕТСТВЕННОСТЬЮ "ИНВЕТ"

Идентификационный номер налогоплательщика (ИНН): 4632083288

Код причины постановки на учет (КПП): 463201001

Основным видом деятельности, который является преобладающим и имеет приоритетное значение для организации, является торговля оптовая фармацевтической продукцией (ОКВЭД 46.46.1).

## 2. Анализ финансового положения

### 2.1. Структура имущества и источники его формирования

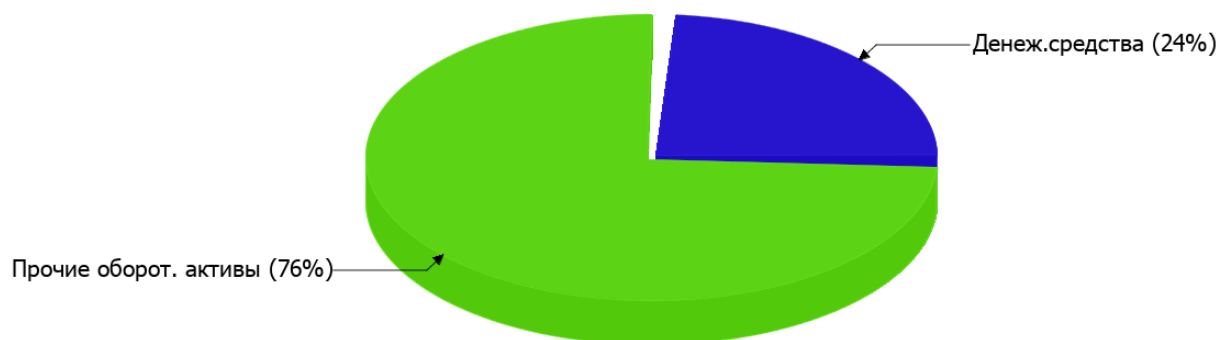
Показатель	Значение показателя				Изменение за анализируемый период	
	в тыс. руб.		в % к валюте баланса		тыс. руб. (гр.3- гр.2)	± % ((гр.3- гр.2) : гр.2)
	31.12.2024	31.12.2025	на начало анализируемого периода (31.12.2024)	на конец анализируемого периода (31.12.2025)		
<b>Актив</b>						
Внеоборотные активы	–	–	–	–	–	–
Оборотные	3 042	7 354	100	100	+4 312	+141,7
<b>Пассив</b>						
Собственный капитал	1 848	2 271	60,7	30,9	+423	+22,9
Долгосрочные обязательства	–	–	–	–	–	–
Краткосрочные обязательства	1 194	5 083	39,3	69,1	+3 889	+4,3 раза
Валюта баланса	3 042	7 354	100	100	+4 312	+141,7

\* Без доходов будущих периодов, включенных в собственный капитал.

Соотношение основных качественных групп активов организации по состоянию на 31.12.2025 характеризуется отсутствием внеоборотных средств при 100% текущих активов. Активы организации за последний год значительно увеличились (на 141,7%). Отмечая значительное увеличение активов, необходимо учесть, что собственный капитал увеличился в меньшей степени – на 22,9%. отстающее увеличение собственного капитала относительно общего изменения активов – фактор негативный.

Наглядно соотношение основных групп активов организации представлено ниже на диаграмме:

## Структура активов организации на 31 декабря 2025 г.



Рост активов организации связан с ростом показателя по строке "финансовые и другие оборотные активы" на **4 480 тыс. руб.** (или **100%** вклада в прирост активов).

Одновременно, в пассиве баланса прирост наблюдается по строкам:

- краткосрочная кредиторская задолженность – **3 889 тыс. руб. (90,2%)**
- капитал и резервы – **423 тыс. руб. (9,8%)**

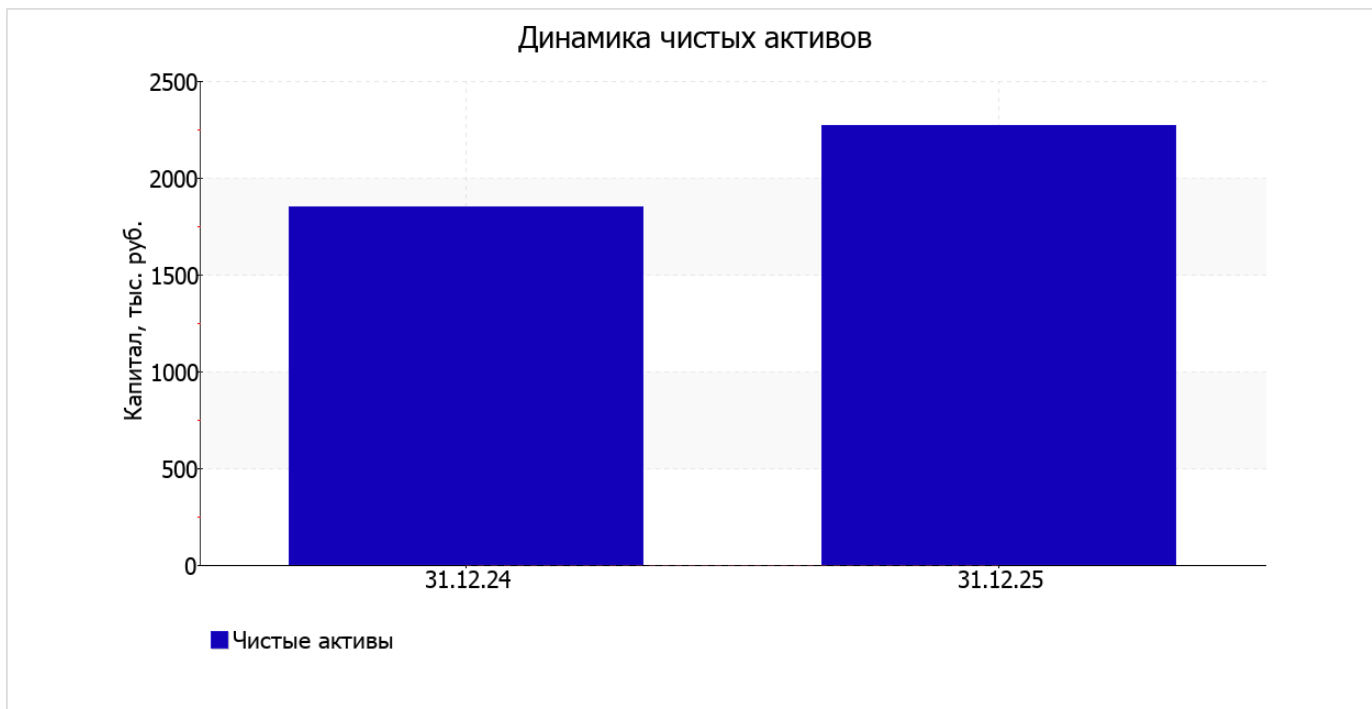
Среди отрицательно изменившихся статей баланса можно выделить "денежные средства и денежные эквиваленты" в активе (**-168 тыс. руб.**).

собственный капитал организации на 31.12.2025 равнялся **2 271,0 тыс. руб.**, хотя на 31 декабря 2024 г. собственный капитал организации был существенно ниже – **1 848,0 тыс. руб.** (т.е. увеличение составило **423 тыс. руб.**).

## 2.2. Оценка стоимости чистых активов организации

Показатель	Значение показателя				Изменение	
	в тыс. руб.		в % к валюте баланса		тыс. руб. (гр.3-гр.2)	± % ((гр.3- гр.2) : гр.2)
	31.12.2024	31.12.2025	на начало анализируемого периода (31.12.2024)	на конец анализируемого периода (31.12.2025)		
1. Чистые активы	1 848	2 271	60,7	30,9	+423	+22,9

Имеющаяся величина чистых активов положительно характеризует финансовое положение, полностью удовлетворяя требованиям нормативных актов к величине чистых активов организации. К тому же, определив текущее состояние показателя, следует отметить увеличение чистых активов на **22,9%** за год. Превышение чистых активов над уставным капиталом и в то же время их увеличение за период говорит о хорошем финансовом положении организации по данному признаку. На следующем графике наглядно представлена динамика чистых активов.



## 2.3. Анализ финансовой устойчивости организации

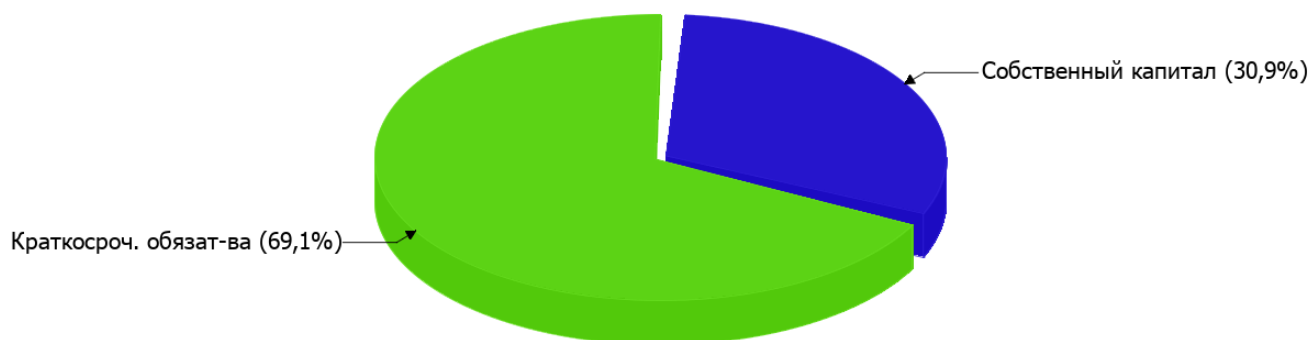
### 2.3.1. Основные показатели финансовой устойчивости организации

Показатель	Значение показателя		Изменение показателя (гр.3-гр.2)	Описание показателя и его нормативное значение
	31.12.2024	31.12.2025		
Коэффициент автономии	0,61	0,31	-0,3	Отношение собственного капитала к общей сумме капитала. нормальное значение: 0,45 и более (оптимальное 0,55-0,7).
Коэффициент обеспеченности собственными оборотными средствами	0,61	0,31	-0,3	Отношение собственных оборотных средств к оборотным активам. нормальное значение: 0,1 и более.
Коэффициент покрытия инвестиций	0,61	0,31	-0,3	Отношение собственного капитала и долгосрочных обязательств к общей сумме капитала. нормальное значение для данной отрасли: 0,65 и более.
Коэффициент обеспеченности запасов	–	–	–	Отношение собственных оборотных средств к стоимости запасов. нормальное значение: не менее 0,5.
Коэффициент краткосрочной задолженности	1	1	–	Отношение краткосрочной задолженности к общей сумме задолженности.

Коэффициент автономии организации на 31.12.2025 составил **0,31**. Данный коэффициент характеризует степень зависимости организации от заемного капитала. Полученное здесь значение свидетельствует о ее значительной зависимости от кредиторов по причине недостатка собственного капитала. коэффициент автономии за год сильно уменьшился (на **0,3**).

Наглядно структура капитала организации представлена ниже на диаграмме: Следует отметить, что долгосрочные обязательства не нашли отражение на диаграмме ввиду их отсутствия.

## Структура капитала организации на 31 декабря 2025 г.



по состоянию на 31.12.2025 коэффициент обеспеченности собственными оборотными средствами равнялся **0,31**; это существенно (на **0,3**) меньше, чем на 31.12.2024. на 31.12.2025 значение коэффициента можно характеризовать как полностью укладывающееся в норму.

за последний год коэффициент покрытия инвестиций снизился с **0,61** до **0,31** (т. е. на **0,3**). Значение коэффициента на последний день анализируемого периода значительно ниже допустимой величины.

Коэффициент краткосрочной задолженности организации показывает на отсутствие долгосрочной задолженности при 100% краткосрочной.

## 2.4. Ликвидность

Показатель ликвидности	Значение показателя		Изменение показателя (гр.3 - гр.2)	Расчет, рекомендованное значение
	31.12.2024	31.12.2025		
Коэффициент текущей (общей) ликвидности	2,55	1,45	-1,1	Отношение текущих активов к краткосрочным обязательствам. нормальное значение: 1,8 и более.
Коэффициент абсолютной ликвидности	1,62	0,35	-1,27	Отношение денежных средств и их эквивалентов к краткосрочным обязательствам. нормальное значение: 0,15 и более.

[На конец периода] коэффициент текущей ликвидности имеет значение ниже нормы (**1,45** против нормативного значения 1,8). Более того следует отметить отрицательную динамику показателя – за весь анализируемый период коэффициент снизился на **-1,1**.

Второй коэффициент, характеризующий способность организации погасить всю или часть краткосрочной задолженности за счет денежных средств и их эквивалентов, имеет значение, соответствующее допустимому (**0,35**). В тоже время за год коэффициент абсолютной ликвидности снизился на **-1,27**.

## 3. Анализ эффективности деятельности организации

### 3.1. Обзор результатов деятельности

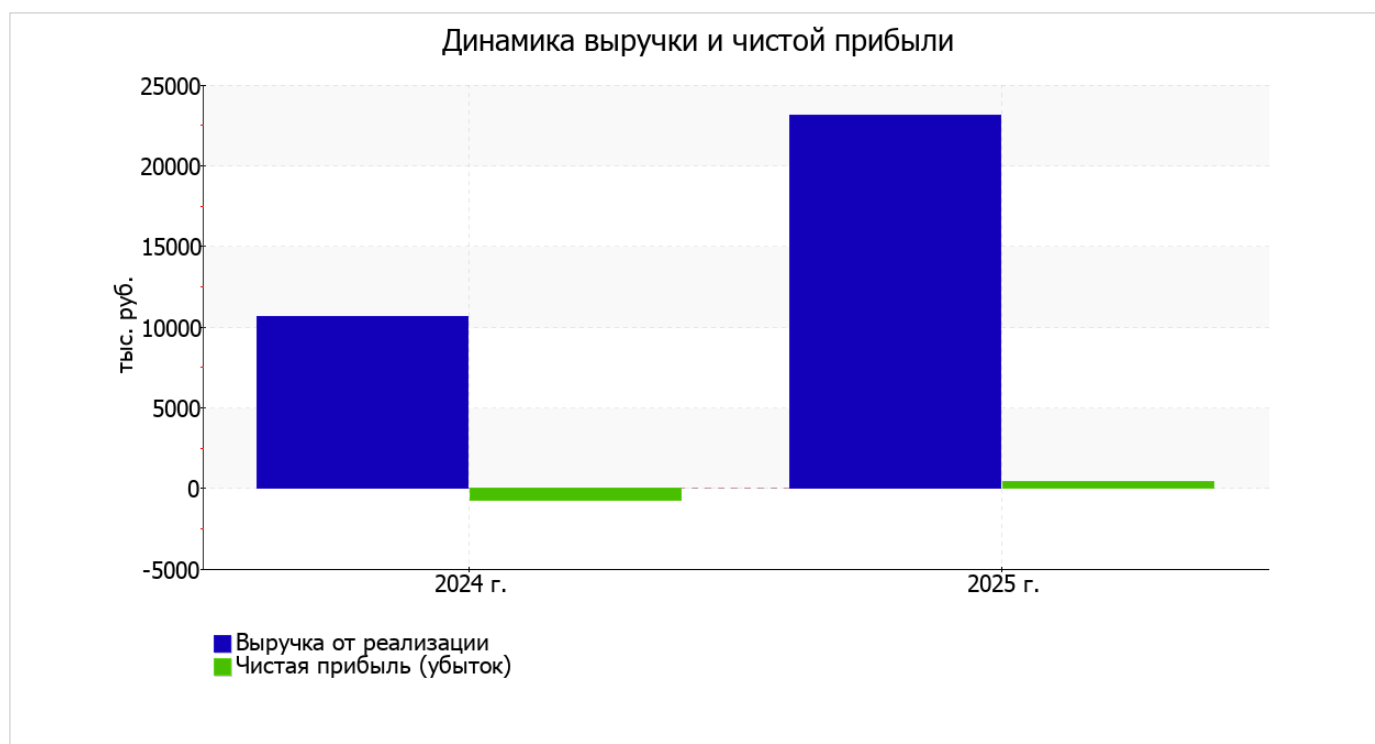
В приведенной ниже таблице обобщены основные финансовые результаты деятельности ОБЩЕСТВО С ОГРАНИЧЕННОЙ ОТВЕТСТВЕННОСТЬЮ "ИНВЕТ" за весь рассматриваемый период и аналогичный период прошлого года.

По данным "Отчета о финансовых результатах" в течение анализируемого периода организация получила прибыль от продаж в размере 946 тыс. руб., что составило 4,1% от выручки. По сравнению с аналогичным периодом прошлого года прибыль от продаж выросла на 595 тыс. руб., или на 169,5%.

По сравнению с прошлым периодом в текущем увеличилась как выручка от продаж, так и расходы по обычной деятельности (на 12 447 и 11 852 тыс. руб. соответственно). Причем в процентном отношении изменение выручки (+116,8%) опережает изменение расходов (+115%)

Показатель	Значение показателя, тыс. руб.		Изменение показателя		Средне- годовая величина, тыс. руб.
	2024 г.	2025 г.	тыс. руб. (гр.3 - гр.2)	± % ((3-2) : 2)	
1. Выручка	10 657	23 104	+12 447	+116,8	16 881
2. Расходы по обычным видам деятельности	10 306	22 158	+11 852	+115	16 232
3. Прибыль (убыток) от продаж (1-2)	351	946	+595	+169,5	649
4. Прочие доходы и расходы, кроме процентов к уплате	-1 015	-287	+728	↑	-651
5. ЕВІТ (прибыль до уплаты процентов и налогов) (3+4)	-664	659	+1 323	↑	-3
6. Проценты к уплате	-	-	-	-	-
7. Налоги на прибыль (доходы)	67	236	+169	+3,5 раза	152
8. Чистая прибыль (убыток) (5-6-7)	-731	423	+1 154	↑	-154

Изменение выручки наглядно представлено ниже на графике.



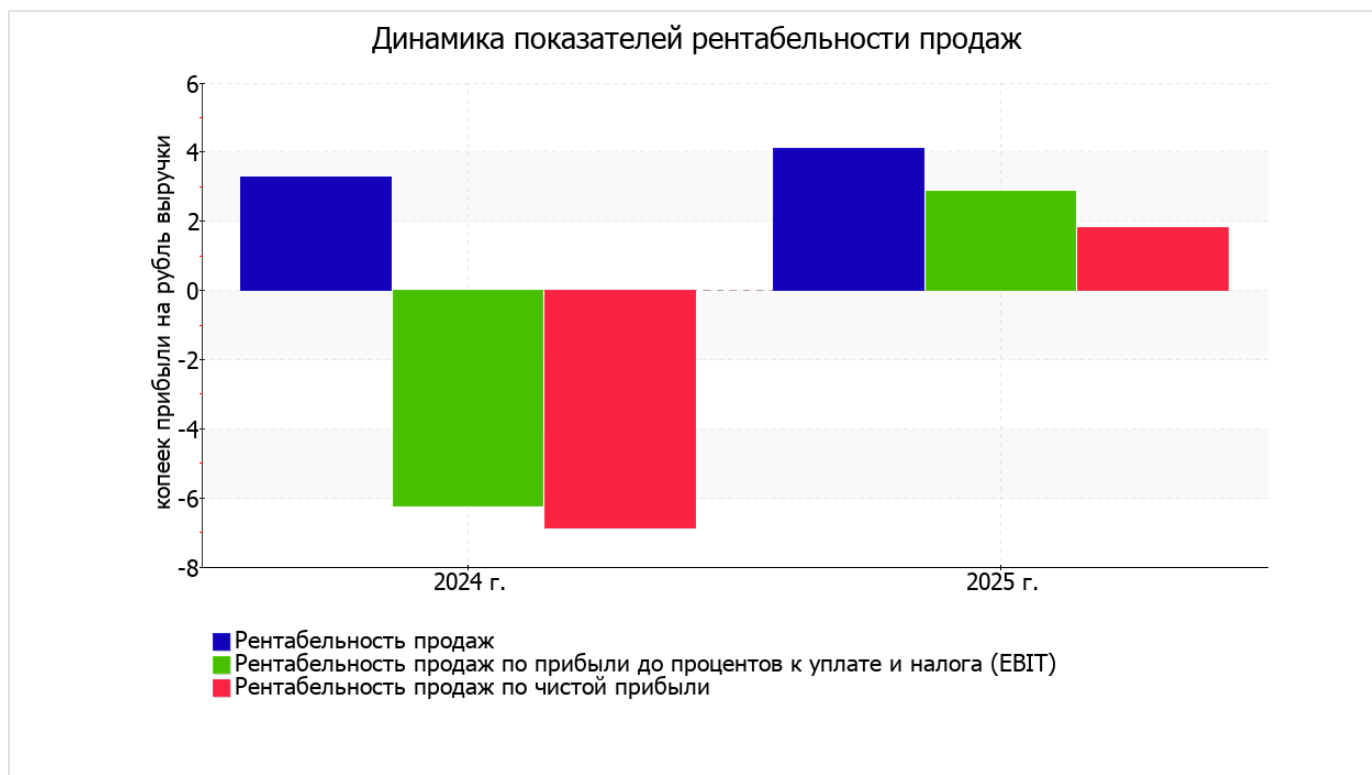
### 3.2. Анализ рентабельности

Показатели рентабельности	Значения показателя (в %, или в копейках с рубля)		Изменение показателя	
	2024 г.	2025 г.	коп., (гр.3 - гр.2)	± % ((3-2) : 2)
1. Рентабельность продаж (величина прибыли от продаж в каждом рубле выручки). нормальное значение для данной отрасли: не менее 4%.	3,3	4,1	+0,8	+24,3
2. Рентабельность продаж по ЕВІТ (величина прибыли от продаж до уплаты процентов и налогов в каждом рубле выручки).	-6,2	2,9	+9,1	↑
3. Рентабельность продаж по чистой прибыли (величина чистой прибыли в каждом рубле выручки). нормальное значение для данной отрасли: не менее 2%.	-6,9	1,8	+8,7	↑

[За последний период] организация получила прибыль как от продаж, так и в целом от финансово-хозяйственной деятельности, что и обусловило положительные значения всех трех представленных в таблице показателей рентабельности.

[За последний период] организация по обычным видам деятельности получила прибыль в размере 4,1 копейки с каждого рубля выручки от реализации. Более того, имеет место положительная динамика рентабельности обычных видов деятельности по сравнению с данным показателем за такой же период прошлого года (+0,8 коп.).

Рентабельность, рассчитанная как отношение прибыли до налогообложения и процентных расходов (ЕВІТ) к выручке организации, за 2025 год составила 2,9%. Это значит, что в каждом рубле выручки ОБЩЕСТВО С ОГРАНИЧЕННОЙ ОТВЕТСТВЕННОСТЬЮ "ИНВЕТ" содержалось 2,9 коп. прибыли до налогообложения и процентов к уплате.



В следующей таблице представлена рентабельность использования вложенного в предпринимательскую деятельность капитала.

Показатель рентабельности	Значение показателя, %	Расчет показателя
	2025 г.	
Рентабельность собственного капитала (ROE)	20,5	Отношение чистой прибыли к средней величине собственного капитала. нормальное значение для данной отрасли: 17% и более.
Рентабельность активов (ROA)	8,1	Отношение чистой прибыли к средней стоимости активов. нормальное значение для данной отрасли: 7% и более.
Прибыль на задействованный капитал (ROCE)	32	Отношение прибыли до уплаты процентов и налогов (ЕБИТ) к собственному капиталу и долгосрочным обязательствам.

[За последний период] каждый рубль собственного капитала ОБЩЕСТВО С ОГРАНИЧЕННОЙ ОТВЕТСТВЕННОСТЬЮ "ИНВЕТ" обеспечил чистую прибыль в размере 0,205 руб.

за 2025 год рентабельность активов вполне укладывается в норму (8,1%).

### 3.3. Расчет показателей деловой активности (оборачиваемости)

В следующей таблице рассчитаны показатели оборачиваемости ряда активов, характеризующие скорость возврата вложенных в предпринимательскую деятельность средств, а также показатель оборачиваемости кредиторской задолженности при расчетах с поставщиками и подрядчиками.

Показатель оборачиваемости	Значение в днях	Коэфф. 2025 г.
	2025 г.	
Оборачиваемость оборотных средств (отношение средней величины оборотных активов к среднесуточной выручке*; нормальное значение для данной отрасли: 131 и менее дн.)	82	4,4
Оборачиваемость запасов (отношение средней стоимости запасов к среднесуточной себестоимости проданных товаров; нормальное значение для данной отрасли: не более 32 дн.)	–	–
Оборачиваемость кредиторской задолженности (отношение средней величины кредиторской задолженности к среднесуточной выручке)	50	7,4
Оборачиваемость активов (отношение средней стоимости активов к среднесуточной выручке; нормальное значение для данной отрасли: 142 и менее дн.)	82	4,4
Оборачиваемость собственного капитала (отношение средней величины собственного капитала к среднесуточной выручке)	33	11,2

\* Приведен расчет показателя в днях. Значение коэффициента равно отношению 365 к значению показателя в днях.

Оборачиваемость активов за весь рассматриваемый период показывает, что организация получает выручку, равную сумме всех имеющихся активов за 82 календарных дня.

## 4. Выводы по результатам анализа

Ниже по качественному признаку обобщены важнейшие показатели финансового положения (по состоянию по состоянию на 31.12.2025) и результаты деятельности ОБЩЕСТВО С ОГРАНИЧЕННОЙ ОТВЕТСТВЕННОСТЬЮ "ИНВЕТ" за год.

Показатели финансового положения и результатов деятельности ОБЩЕСТВО С ОГРАНИЧЕННОЙ ОТВЕТСТВЕННОСТЬЮ "ИНВЕТ", имеющие исключительно хорошие значения:

- чистые активы превышают уставный капитал, при этом за весь анализируемый период наблюдалось увеличение чистых активов;
- значение коэффициента обеспеченности собственными оборотными средствами, равное **0,31**, является вполне соответствующее нормальному;
- полностью соответствует нормальному значению коэффициент абсолютной ликвидности;
- рост рентабельности продаж (**+0,8** процентных пункта от рентабельности **3,3%** за аналогичный период года, предшествующего отчётному);
- абсолютная финансовая устойчивость по величине излишка собственных оборотных средств;
- за последний год получена прибыль от продаж (**946** тыс. руб.), более того наблюдалась положительная динамика по сравнению с аналогичным периодом прошлого года (**+595** тыс. руб.);
- чистая прибыль за последний год составила **423** тыс. руб. (**+1 154** тыс. руб. по сравнению с аналогичным периодом прошлого года);
- рост прибыли до процентов к уплате и налогообложения (ЕБИТ) на рубль выручки организации (**+9,1** коп. к **-6,2** коп. с рубля выручки за такой же период прошлого года).

Показатели финансового положения организации, имеющие отрицательные значения:

- низкая величина собственного капитала относительно общей величины активов (**31%**);
- коэффициент текущей (общей) ликвидности не укладывается в нормативное значение;
- отрицательное изменение собственного капитала относительно общего изменения активов организации.

Положительно характеризующим результаты деятельности организации показателем является следующий – хорошая рентабельность активов (**8,1%** за последний год).

В ходе анализа был получен следующий показатель, имеющий критическое значение – коэффициент покрытия инвестиций значительно ниже нормы (доля собственного капитала и долгосрочных обязательств в общей сумме капитала организации составляет **31%** (нормальное значение для данной отрасли: не менее 65%).

Анализ основных показателей свидетельствует о положительном финансовом состоянии ОБЩЕСТВО С ОГРАНИЧЕННОЙ ОТВЕТСТВЕННОСТЬЮ "ИНВЕТ", возможности отвечать по своим обязательствам. Финансовое состояние организации позволяют использовать не только внутренние ресурсы, но и привлекать заемные средства.