

Пояснительная записка к бухгалтерской отчетности

1. Сведения об организации

Наименование юридического лица:

ОБЩЕСТВО С ОГРАНИЧЕННОЙ ОТВЕТСТВЕННОСТЬЮ "ТК СТРЕЛЕЦ"

Идентификационный номер налогоплательщика (ИНН): 5029280127

Код причины постановки на учет (КПП): 502901001

Основным видом деятельности, который является преобладающим и имеет приоритетное значение для организации, является аренда грузового автомобильного транспорта с водителем (ОКВЭД 49.41.3).

2. Анализ финансового положения

2.1. Структура имущества и источники его формирования

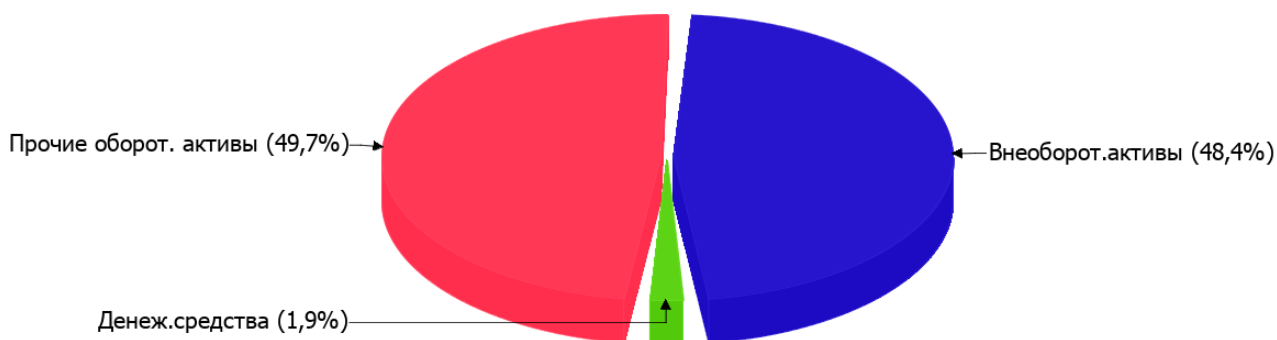
Показатель	Значение показателя				Изменение за анализируемый период	
	в тыс. руб.		в % к валюте баланса		тыс. руб. (гр.3- гр.2)	± % ((гр.3- гр.2) : гр.2)
	31.12.2024	31.12.2025	на начало анализируемого периода (31.12.2024)	на конец анализируемого периода (31.12.2025)		
Актив						
Внеоборотные активы	20 186	22 244	55,2	48,4	+2 058	+10,2
Оборотные	16 376	23 714	44,8	51,6	+7 338	+44,8
Пассив						
Собственный капитал	8 359	10 944	22,9	23,8	+2 585	+30,9
Долгосрочные обязательства	–	–	–	–	–	–
Краткосрочные обязательства	28 204	35 014	77,1	76,2	+6 810	+24,1
Валюта баланса	36 562	45 958	100	100	+9 396	+25,7

* Без доходов будущих периодов, включенных в собственный капитал.

Активы на 31 декабря 2025 г. характеризуются примерно равным соотношением внеоборотных средств и текущих активов (48,4% и 51,6% соответственно). Активы организации за весь период увеличились на 9 396 тыс. руб. (на 25,7%). Отмечая увеличение активов, необходимо учесть, что собственный капитал увеличился еще в большей степени – на 30,9%. опережающее увеличение собственного капитала относительно общего изменения активов следует рассматривать как положительный фактор.

На диаграмме ниже представлена структура активов организации в разрезе основных групп:

Структура активов организации на 31 декабря 2025 г.



Рост величины активов организации связан, главным образом, с ростом следующих позиций актива бухгалтерского баланса (в скобках указана доля изменения статьи в общей сумме всех положительно изменившихся статей):

- финансовые и другие оборотные активы – 7 254 тыс. руб. (76,3%)
- материальные внеоборотные активы – 2 058 тыс. руб. (21,7%)

Одновременно, в пассиве баланса прирост наблюдается по строкам:

- краткосрочная кредиторская задолженность – 6 810 тыс. руб. (72,5%)
- капитал и резервы – 2 585 тыс. руб. (27,5%)

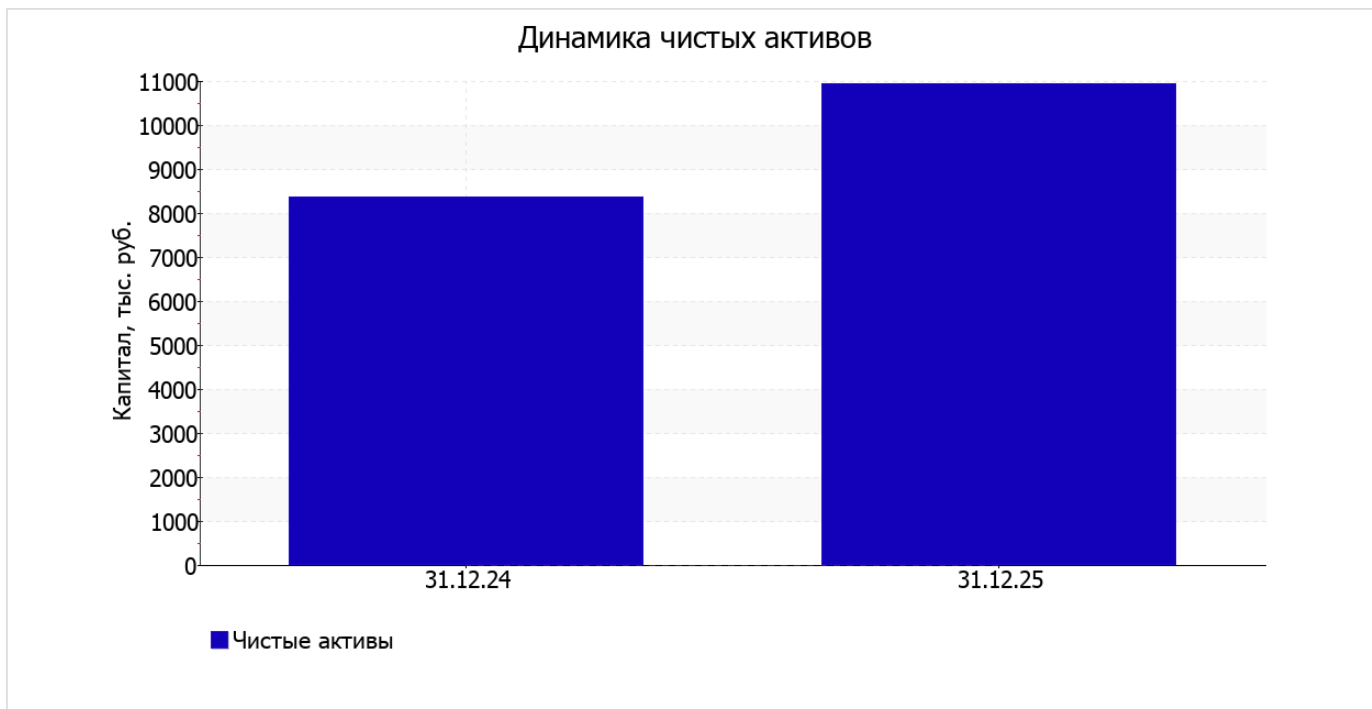
Среди отрицательно изменившихся статей баланса можно выделить "запасы" в активе (-109 тыс. руб.).

за весь анализируемый период собственный капитал организации вырос с 8 359,0 тыс. руб. до 10 944,0 тыс. руб. (т.е. на 2 585,0 тыс. руб., или на 30,9%).

2.2. Оценка стоимости чистых активов организации

Показатель	Значение показателя				Изменение	
	в тыс. руб.		в % к валюте баланса		тыс. руб. (гр.3-гр.2)	± % ((гр.3-гр.2) : гр.2)
	31.12.2024	31.12.2025	на начало анализируемого периода (31.12.2024)	на конец анализируемого периода (31.12.2025)		
1. Чистые активы	8 358	10 944	22,9	23,8	+2 586	+30,9

Имеющаяся величина чистых активов положительно характеризует финансовое положение, полностью удовлетворяя требованиям нормативных актов к величине чистых активов организации. К тому же следует отметить увеличение чистых активов на 30,9% за весь анализируемый период. Превышение чистых активов над уставным капиталом и в то же время их увеличение за период говорит о хорошем финансовом положении организации по данному признаку. Ниже на графике представлено изменение чистых активов организации.



2.3. Анализ финансовой устойчивости организации

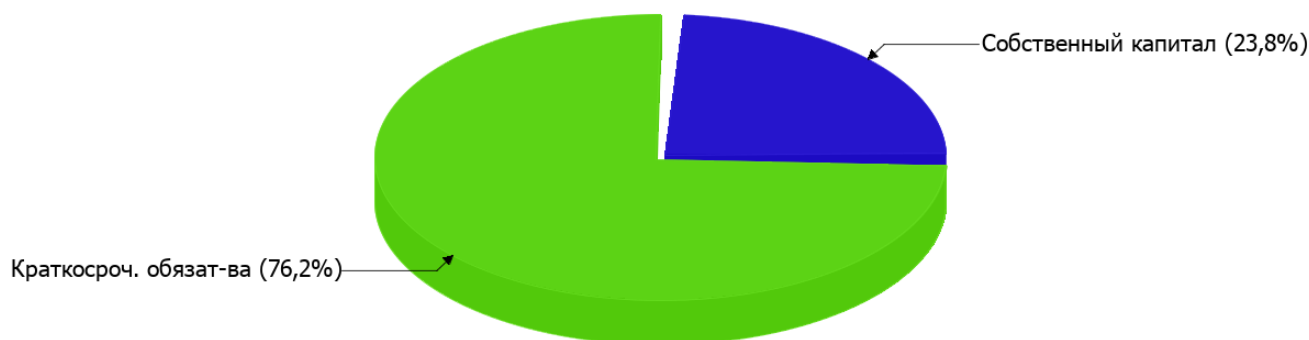
2.3.1. Основные показатели финансовой устойчивости организации

Показатель	Значение показателя		Изменение показателя (гр.3-гр.2)	Описание показателя и его нормативное значение
	31.12.2024	31.12.2025		
Коэффициент автономии	0,23	0,24	+0,01	Отношение собственного капитала к общей сумме капитала. нормальное значение: 0,45 и более (оптимальное 0,55-0,7).
Коэффициент обеспеченности собственными оборотными средствами	-0,72	-0,48	+0,24	Отношение собственных оборотных средств к оборотным активам. нормальное значение: 0,1 и более.
Коэффициент покрытия инвестиций	0,23	0,24	+0,01	Отношение собственного капитала и долгосрочных обязательств к общей сумме капитала. нормальное значение для данной отрасли: 0,7 и более.
Коэффициент обеспеченности запасов	-108,5	–	+108,5	Отношение собственных оборотных средств к стоимости запасов. нормальное значение: 0,5 и более.
Коэффициент краткосрочной задолженности	1	1	–	Отношение краткосрочной задолженности к общей сумме задолженности.

Коэффициент автономии организации на 31 декабря 2025 г. составил **0,24**. Данный коэффициент характеризует степень зависимости организации от заемного капитала. Полученное здесь значение говорит о недостаточной доле собственного капитала (**24%**) в общем капитале организации. наблюдался слабый рост коэффициента автономии.

На диаграмме ниже наглядно представлена структура капитала организации: Следует отметить, что долгосрочные обязательства на диаграмме не отражены, поскольку полностью отсутствуют.

Структура капитала организации на 31 декабря 2025 г.



коэффициент обеспеченности собственными оборотными средствами по состоянию на 31.12.2025 равнялся - **0,48**. за весь анализируемый период коэффициент обеспеченности собственными оборотными средствами вырос на **0,24**. на последний день анализируемого периода (31.12.2025) коэффициент имеет критическое значение.

за последний год наблюдался некоторый рост коэффициента покрытия инвестиций с **0,23** до **0,24 (+0,01)**. Значение коэффициента на 31.12.2025 значительно ниже допустимой величины (доля собственного капитала и долгосрочных обязательств в общей сумме капитала организации составляет **24%**).

Коэффициент краткосрочной задолженности ОБЩЕСТВО С ОГРАНИЧЕННОЙ ОТВЕТСТВЕННОСТЬЮ "ТК СТРЕЛЕЦ" показывает на отсутствие долгосрочной задолженности при 100% краткосрочной.

2.4. Ликвидность

Показатель ликвидности	Значение показателя		Изменение показателя (гр.3 - гр.2)	Расчет, рекомендованное значение
	31.12.2024	31.12.2025		
Коэффициент текущей (общей) ликвидности	0,58	0,68	+0,1	Отношение текущих активов к краткосрочным обязательствам. нормальное значение для данной отрасли: 1,7 и более.
Коэффициент абсолютной ликвидности	0,02	0,03	+0,01	Отношение денежных средств и их эквивалентов к краткосрочным обязательствам. нормальное значение: 0,15 и более.

[На конец периода] коэффициент текущей (общей) ликвидности не укладывается в норму (**0,68** против нормативного значения 1,7). При этом следует отметить, что в течение анализируемого периода коэффициент текущей ликвидности вырос на **0,1**.

При норме 0,15 значение коэффициента абсолютной ликвидности составило **0,03**. При этом с начала периода коэффициент практически не изменился.

3. Анализ эффективности деятельности организации

3.1. Обзор результатов деятельности

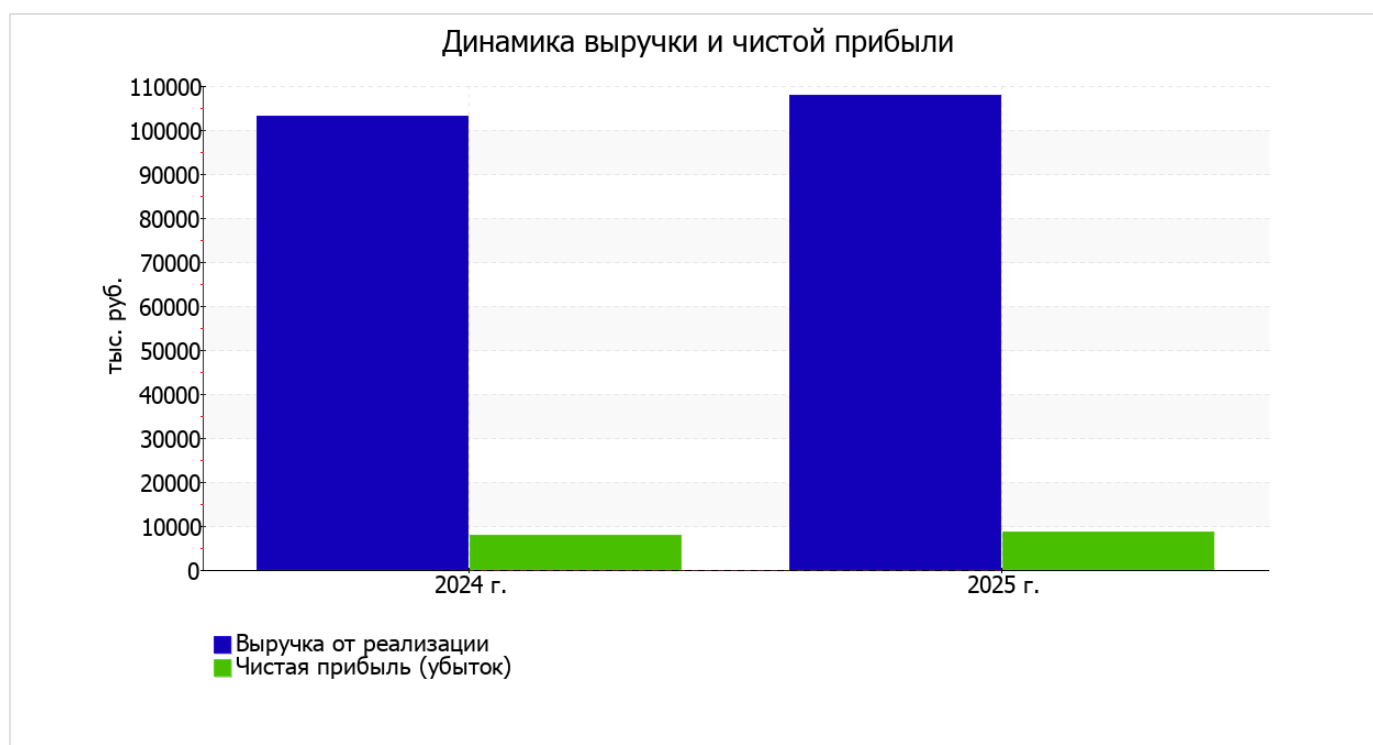
Основные финансовые результаты деятельности ОБЩЕСТВО С ОГРАНИЧЕННОЙ ОТВЕТСТВЕННОСТЬЮ "ТК СТРЕЛЕЦ" за последний год приведены ниже в таблице.

Из "Отчета о финансовых результатах" следует, что за весь рассматриваемый период организация получила прибыль от продаж в размере **11 236** тыс. руб., что составляет 10,4% от выручки. По сравнению с аналогичным периодом прошлого года прибыль от продаж выросла на **1 795** тыс. руб., или на **19%**.

По сравнению с прошлым периодом в текущем увеличилась как выручка от продаж, так и расходы по обычной деятельности (на **4 873** и **3 078** тыс. руб. соответственно). Причем в процентном отношении изменение выручки (**+4,7%**) опережает изменение расходов (**+3,3%**)

Показатель	Значение показателя, тыс. руб.		Изменение показателя		Средне- годовая величина, тыс. руб.
	2024 г.	2025 г.	тыс. руб. (гр.3 - гр.2)	± % ((3-2) : 2)	
1. Выручка	103 017	107 890	+4 873	+4,7	105 454
2. Расходы по обычным видам деятельности	93 576	96 654	+3 078	+3,3	95 115
3. Прибыль (убыток) от продаж (1-2)	9 441	11 236	+1 795	+19	10 339
4. Прочие доходы и расходы, кроме процентов к уплате	-529	-1 362	-833	↓	-946
5. ЕВІТ (прибыль до уплаты процентов и налогов) (3+4)	8 912	9 874	+962	+10,8	9 393
6. Проценты к уплате	-	-	-	-	-
7. Налоги на прибыль (доходы)	933	1 288	+355	+38	1 111
8. Чистая прибыль (убыток) (5-6-7)	7 979	8 586	+607	+7,6	8 283

Ниже на графике наглядно представлено изменение выручки и прибыли ОБЩЕСТВО С ОГРАНИЧЕННОЙ ОТВЕТСТВЕННОСТЬЮ "ТК СТРЕЛЕЦ" в течение всего анализируемого периода.



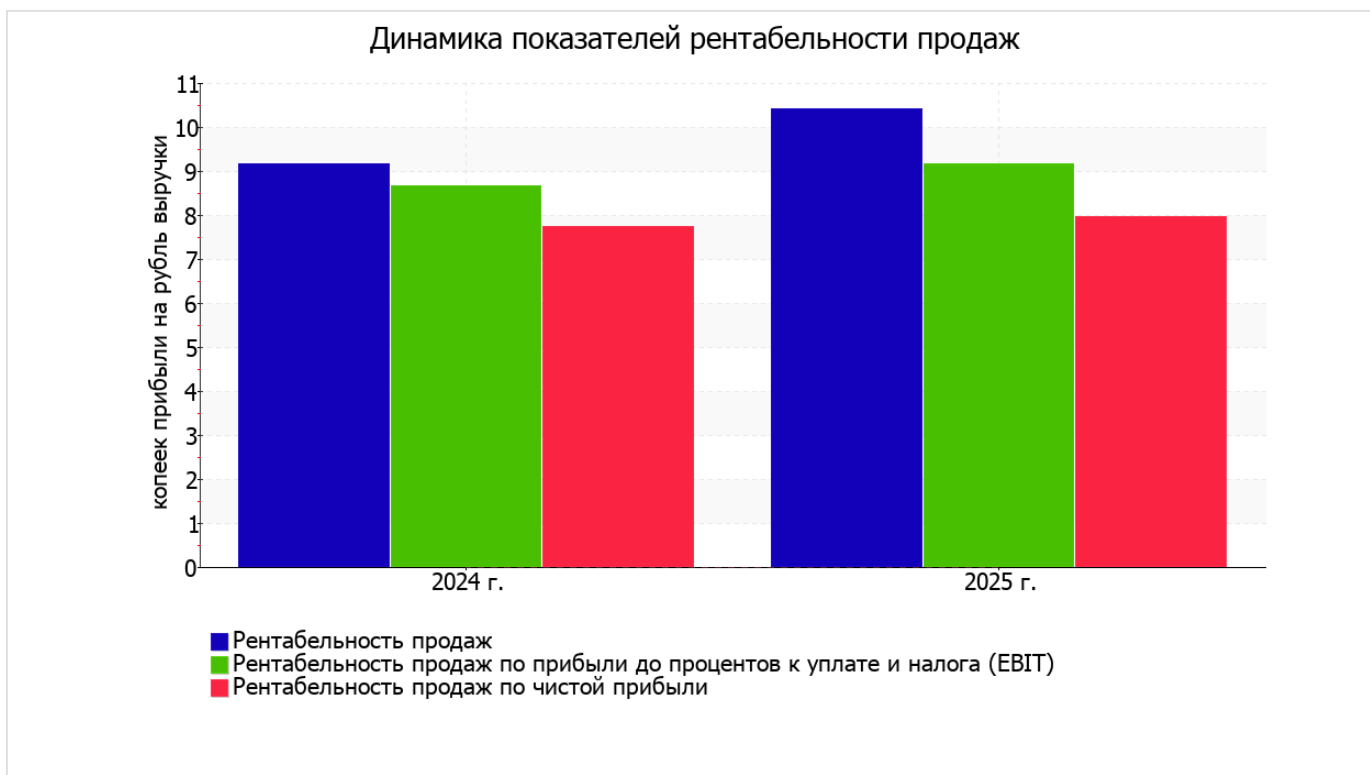
3.2. Анализ рентабельности

Показатели рентабельности	Значения показателя (в %, или в копейках с рубля)		Изменение показателя	
	2024 г.	2025 г.	коп., (гр.3 - гр.2)	± % ((3-2) : 2)
1. Рентабельность продаж (величина прибыли от продаж в каждом рубле выручки). нормальное значение для данной отрасли: не менее 4%.	9,2	10,4	+1,2	+13,6
2. Рентабельность продаж по ЕБИТ (величина прибыли от продаж до уплаты процентов и налогов в каждом рубле выручки).	8,7	9,2	+0,5	+5,8
3. Рентабельность продаж по чистой прибыли (величина чистой прибыли в каждом рубле выручки). нормальное значение для данной отрасли: 2% и более.	7,7	8	+0,3	+2,7

[За последний период] организация получила прибыль как от продаж, так и в целом от финансово-хозяйственной деятельности, что и обусловило положительные значения всех трех представленных в таблице показателей рентабельности.

[За последний период] организация по обычным видам деятельности получила прибыль в размере **10,4** копеек с каждого рубля выручки от реализации. При этом имеет место положительная динамика рентабельности продаж по сравнению с данным показателем за аналогичный период года, предшествующего отчетному, (**+1,2** коп.).

Показатель рентабельности, рассчитанный как отношение прибыли до процентов к уплате и налогообложения (ЕБИТ) к выручке организации, за 2025 год составил **9,2%**. Это значит, что в каждом рубле выручки ОБЩЕСТВО С ОГРАНИЧЕННОЙ ОТВЕТСТВЕННОСТЬЮ "ТК СТРЕЛЕЦ" содержалось **9,2** коп. прибыли до налогообложения и процентов к уплате.



Рентабельность использования вложенного в предпринимательскую деятельность капитала представлена в следующей таблице.

Показатель рентабельности	Значение показателя, %	Расчет показателя
	2025 г.	
Рентабельность собственного капитала (ROE)	89	Отношение чистой прибыли к средней величине собственного капитала. нормальное значение для данной отрасли: 13% и более.
Рентабельность активов (ROA)	20,8	Отношение чистой прибыли к средней стоимости активов. нормальное значение для данной отрасли: 5% и более.
Прибыль на задействованный капитал (ROCE)	102,3	Отношение прибыли до уплаты процентов и налогов (ЕБИТ) к собственному капиталу и долгосрочным обязательствам.

[За последний период] каждый рубль собственного капитала организации обеспечил **0,89** руб. чистой прибыли.

за 2025 год значение рентабельности активов, равное **20,8%**, является вполне соответствующее нормальному.

3.3. Расчет показателей деловой активности (оборачиваемости)

Далее в таблице рассчитаны показатели оборачиваемости ряда активов, характеризующие скорость возврата авансированных на осуществление предпринимательской деятельности денежных средств, а также показатель оборачиваемости кредиторской задолженности при расчетах с поставщиками и подрядчиками.

Показатель оборачиваемости	Значение в днях	Коэфф. 2025 г.
	2025 г.	
Оборачиваемость оборотных средств (отношение средней величины оборотных активов к среднесуточной выручке*; нормальное значение для данной отрасли: не более 106 дн.)	68	5,4
Оборачиваемость запасов (отношение средней стоимости запасов к среднесуточной себестоимости проданных товаров; нормальное значение для данной отрасли: 4 и менее дн.)	–	–
Оборачиваемость кредиторской задолженности (отношение средней величины кредиторской задолженности к среднесуточной выручке)	107	3,4
Оборачиваемость активов (отношение средней стоимости активов к среднесуточной выручке; нормальное значение для данной отрасли: не более 171 дн.)	140	2,6
Оборачиваемость собственного капитала (отношение средней величины собственного капитала к среднесуточной выручке)	33	11,2

* Приведен расчет показателя в днях. Значение коэффициента равно отношению 365 к значению показателя в днях.

Оборачиваемость активов за последний год показывает, что организация получает выручку, равную сумме всех имеющихся активов за 140 календарных дней.

4. Выводы по результатам анализа

Ниже обобщены ключевые финансовые показатели ОБЩЕСТВО С ОГРАНИЧЕННОЙ ОТВЕТСТВЕННОСТЬЮ "ТК СТРЕЛЕЦ" в течение анализируемого периода

Приведенные ниже 7 показателей финансового положения и результатов деятельности организации имеют исключительно хорошие значения:

- чистые активы превышают уставный капитал, к тому же они увеличились за анализируемый период;
- отличная рентабельность активов (20,8% за 2025 год);
- рост рентабельности продаж (+1,2 процентных пункта от рентабельности 9,2% за аналогичный период года, предшествующего отчетному);
- положительное изменение собственного капитала относительно общего изменения активов организации;
- за 2025 год получена прибыль от продаж (11 236 тыс. руб.), причем наблюдалась положительная динамика по сравнению с аналогичным периодом прошлого года (+1 795 тыс. руб.);
- прибыль от финансово-хозяйственной деятельности за период 01.01–31.12.2025 составила 8 586 тыс. руб. (+607 тыс. руб. по сравнению с аналогичным периодом прошлого года);
- положительная динамика прибыли до процентов к уплате и налогообложения (ЕБИТ) на рубль выручки ОБЩЕСТВО С ОГРАНИЧЕННОЙ ОТВЕТСТВЕННОСТЬЮ "ТК СТРЕЛЕЦ" (+0,5 коп. к 8,7 коп. с рубля выручки за аналогичный период прошлого года).

Следующие 5 показателей финансового положения организации имеют критические значения:

- значение коэффициента обеспеченности собственными оборотными средствами, равное -0,48, не соответствует нормативному и находится в области критических значений;
- коэффициент текущей (общей) ликвидности существенно ниже нормы;
- существенно ниже нормального значения коэффициент абсолютной ликвидности;
- коэффициент покрытия инвестиций значительно ниже нормы (доля собственного капитала и долгосрочных обязательств в общей сумме капитала организации составляет 24% (нормальное значение для данной отрасли: не менее 70%);
- критическое финансовое положение по величине собственных оборотных средств.

Негативно финансовое положение организации характеризует следующий показатель – высокая зависимость организации от заемного капитала (собственный капитал составляет только 24%).

Согласно полученным показателям финансовое положение ОБЩЕСТВО С ОГРАНИЧЕННОЙ ОТВЕТСТВЕННОСТЬЮ "ТК СТРЕЛЕЦ" можно оценить как удовлетворительное – основные показатели укладываются в норматив или близки к нему. Финансовое состояние организации позволяет осуществлять эффективную финансово-хозяйственную деятельность, сохраняя возможность для привлечения необходимых кредитных ресурсов.