

Пояснительная записка к бухгалтерской отчетности

1. Сведения об организации

Наименование юридического лица:

Общество с ограниченной ответственностью "ТопСнаб"

Идентификационный номер налогоплательщика (ИНН): 3706018157

Код причины постановки на учет (КПП): 370601001

Основным видом деятельности, который является преобладающим и имеет приоритетное значение для организации, является торговля оптовая твердым, жидким и газообразным топливом и подобными продуктами (ОКВЭД 46.71).

2. Анализ финансового положения

2.1. Структура имущества и источники его формирования

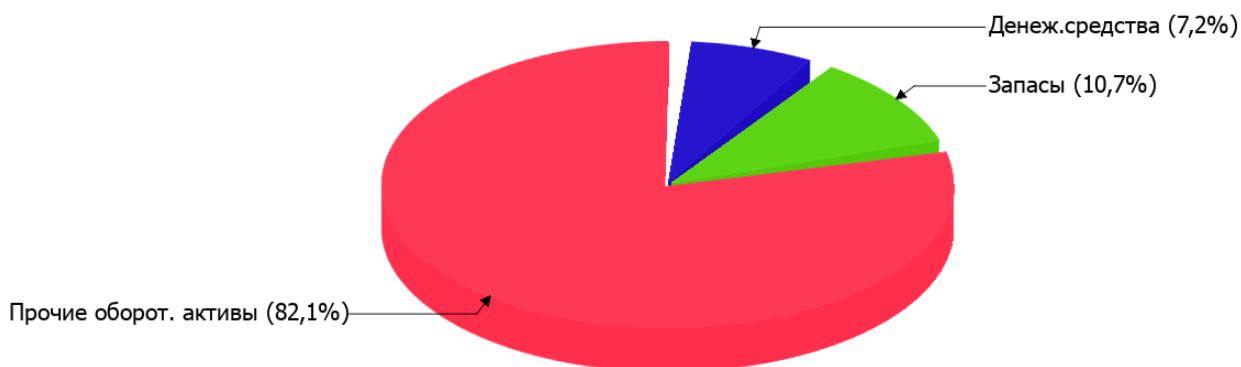
Показатель	Значение показателя				Изменение за анализируемый период	
	в тыс. руб.		в % к валюте баланса		тыс. руб. (гр.3- гр.2)	± % ((гр.3- гр.2) : гр.2)
	31.12.2024	31.12.2025	на начало анализируемого периода (31.12.2024)	на конец анализируемого периода (31.12.2025)		
Актив						
Внеоборотные активы	32	–	0,2	–	-32	-100
Оборотные	14 229	23 992	99,8	100	+9 763	+68,6
Пассив						
Собственный капитал	13 459	15 173	94,4	63,2	+1 714	+12,7
Долгосрочные обязательства	–	–	–	–	–	–
Краткосрочные обязательства	802	8 820	5,6	36,8	+8 018	+11 раз
Валюта баланса	14 261	23 992	100	100	+9 731	+68,2

* Без доходов будущих периодов, включенных в собственный капитал.

Структура активов организации на последний день анализируемого периода (31.12.2025) характеризуется отсутствием внеоборотных средств при 100% текущих активов. Активы организации за последний год увеличились на 9 731 тыс. руб. (на 68,2%). Отмечая значительный рост активов, необходимо учесть, что собственный капитал увеличился в меньшей степени – на 12,7%. отстающее увеличение собственного капитала относительно общего изменения активов – фактор негативный.

Структура активов организации в разрезе основных групп представлена ниже на диаграмме:

Структура активов организации на 31 декабря 2025 г.



Рост активов организации связан, в первую очередь, с ростом показателя по строке "финансовые и другие оборотные активы" на **11 525** тыс. руб. (или **99,8%** вклада в прирост активов).

Одновременно, в пассиве баланса наибольший прирост наблюдается по строкам:

- краткосрочная кредиторская задолженность – **8 017** тыс. руб. (**82,4%**)
- капитал и резервы – **1 714** тыс. руб. (**17,6%**)

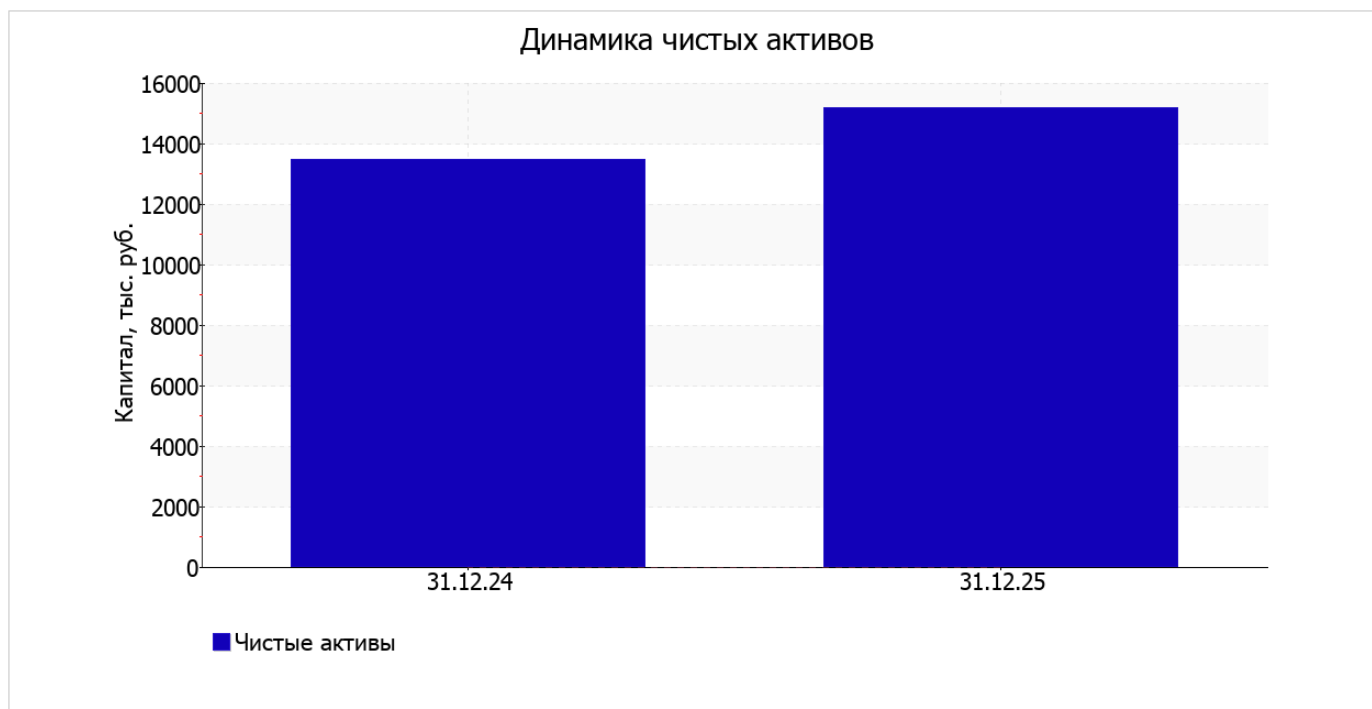
Среди отрицательно изменившихся статей баланса можно выделить "запасы" в активе (**-1 781** тыс. руб.).

за весь анализируемый период отмечен рост собственного капитала на **1 714,0** тыс. руб. (до **15 173,0** тыс. руб.).

2.2. Оценка стоимости чистых активов организации

Показатель	Значение показателя				Изменение	
	в тыс. руб.		в % к валюте баланса		тыс. руб. (гр.3-гр.2)	± % ((гр.3-гр.2) : гр.2)
	31.12.2024	31.12.2025	на начало анализируемого периода (31.12.2024)	на конец анализируемого периода (31.12.2025)		
1. Чистые активы	13 459	15 172	94,4	63,2	+1 713	+12,7

Имеющаяся величина чистых активов положительно характеризует финансовое положение, полностью удовлетворяя требованиям нормативных актов к величине чистых активов организации. К тому же необходимо отметить увеличение чистых активов на **12,7%** за весь рассматриваемый период. Превышение чистых активов над уставным капиталом и в то же время их увеличение за период говорит о хорошем финансовом положении организации по данному признаку. На следующем графике наглядно представлена динамика чистых активов.



2.3. Анализ финансовой устойчивости организации

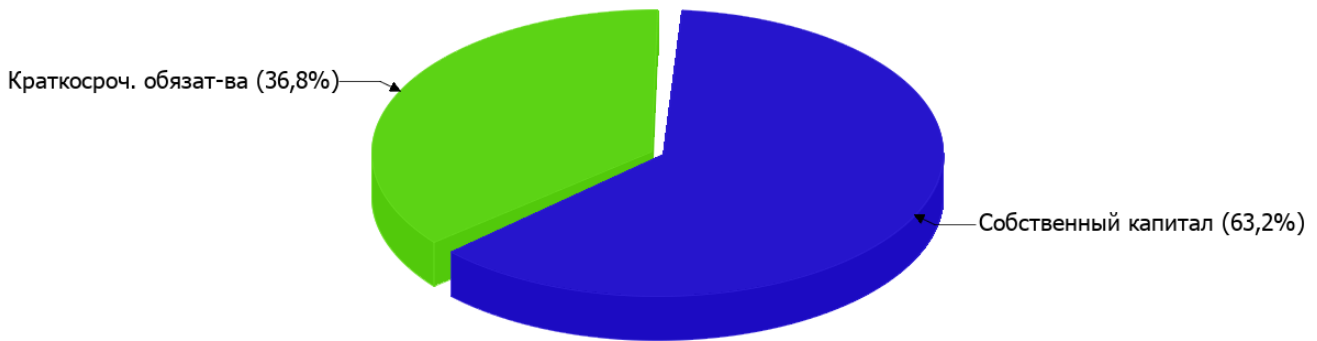
2.3.1. Основные показатели финансовой устойчивости организации

Показатель	Значение показателя		Изменение показателя (гр.3-гр.2)	Описание показателя и его нормативное значение
	31.12.2024	31.12.2025		
Коэффициент автономии	0,94	0,63	-0,31	Отношение собственного капитала к общей сумме капитала. нормальное значение: 0,45 и более (оптимальное 0,55-0,7).
Коэффициент обеспеченности собственными оборотными средствами	0,94	0,63	-0,31	Отношение собственных оборотных средств к оборотным активам. нормальное значение: 0,1 и более.
Коэффициент покрытия инвестиций	0,94	0,63	-0,31	Отношение собственного капитала и долгосрочных обязательств к общей сумме капитала. нормальное значение для данной отрасли: 0,65 и более.
Коэффициент обеспеченности запасов	3,09	5,93	+2,84	Отношение собственных оборотных средств к стоимости запасов. нормальное значение: не менее 0,5.
Коэффициент краткосрочной задолженности	1	1	-	Отношение краткосрочной задолженности к общей сумме задолженности.

Коэффициент автономии организации на 31 декабря 2025 г. составил **0,63**. Данный коэффициент характеризует степень зависимости организации от заемного капитала. Полученное здесь значение указывает на оптимальное соотношение собственного и заемного капитала (собственный капитал составляет **63%** в общем капитале организации). коэффициент автономии за год снизился на **0,31**.

Ниже на диаграмме наглядно представлено соотношение собственного и заемного капитала организации: Следует отметить, что долгосрочные обязательства на диаграмме не отражены, поскольку полностью отсутствуют.

Структура капитала организации на 31 декабря 2025 г.



по состоянию на 31.12.2025 значение коэффициента обеспеченности собственными оборотными средствами составило **0,63**; это существенно (на **0,31**) меньше, чем на 31.12.2024. коэффициент на последний день анализируемого периода демонстрирует очень хорошее значение.

за весь анализируемый период имело место сильное снижение коэффициента покрытия инвестиций с **0,94** до **0,63** (т.е. на **0,31**). Значение коэффициента на 31.12.2025 ниже нормы.

за год имел место стремительный рост коэффициента обеспеченности материальных запасов – на **2,84** (до **5,93**). на 31 декабря 2025 г. значение коэффициента обеспеченности материальных запасов можно характеризовать как очень хорошее.

Коэффициент краткосрочной задолженности организации показывает на отсутствие долгосрочной задолженности при 100% краткосрочной.

2.4. Ликвидность

Показатель ликвидности	Значение показателя		Изменение показателя (гр.3 - гр.2)	Расчет, рекомендованное значение
	31.12.2024	31.12.2025		
Коэффициент текущей (общей) ликвидности	17,74	2,72	-15,02	Отношение текущих активов к краткосрочным обязательствам. нормальное значение: не менее 1,8.
Коэффициент абсолютной ликвидности	2,14	0,2	-1,94	Отношение денежных средств и их эквивалентов к краткосрочным обязательствам. нормальное значение: 0,15 и более.

[На конец периода] при норме 1,8 коэффициент текущей (общей) ликвидности имеет значение **2,72**. При этом за последний год имело место ухудшение значения показателя – коэффициент текущей ликвидности снизился на **-15,02**.

Коэффициент абсолютной ликвидности, как и первый коэффициент, имеет значение, соответствующее норме (**0,2**). Несмотря на это следует отметить, что в течение анализируемого периода коэффициент снизился на **-1,94**.

3. Анализ эффективности деятельности организации

3.1. Обзор результатов деятельности

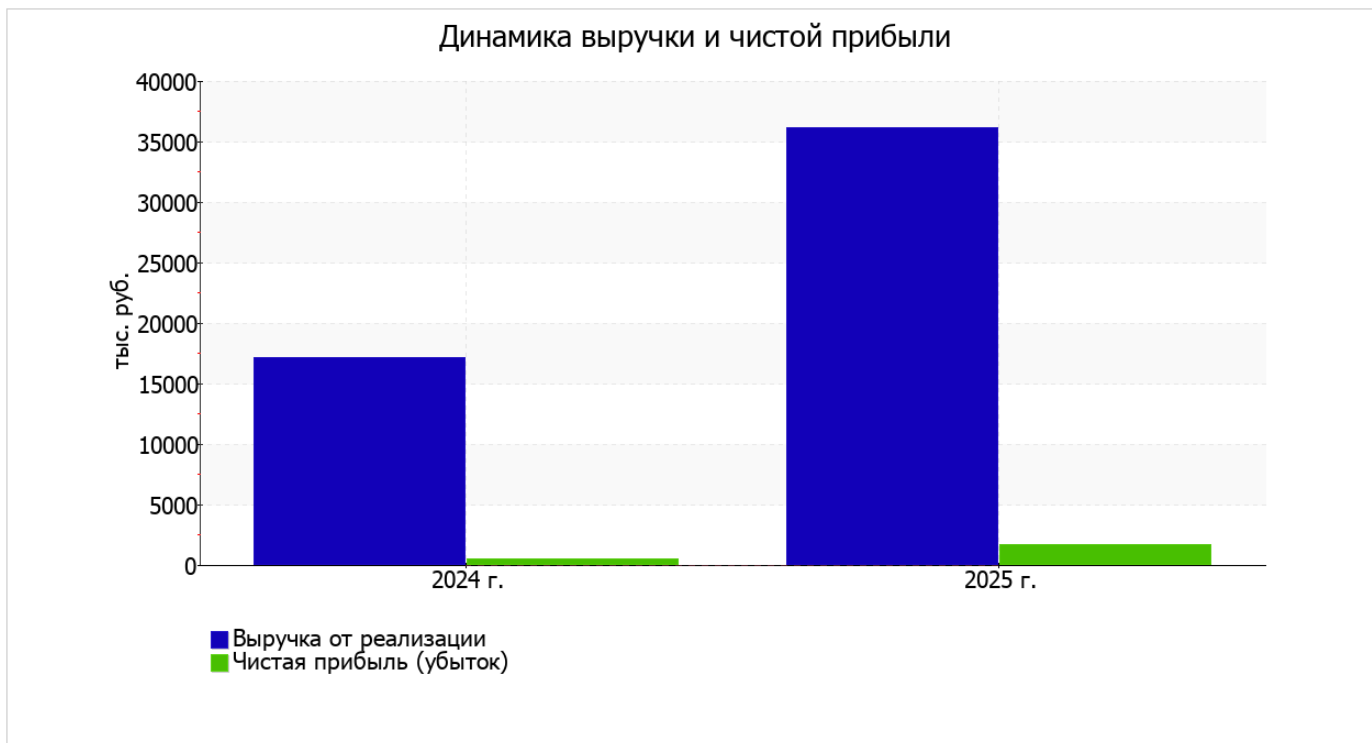
В приведенной ниже таблице обобщены основные финансовые результаты деятельности Общество с ограниченной ответственностью "ТопСнаб" за весь анализируемый период и аналогичный период прошлого года.

По данным "Отчета о финансовых результатах" за весь рассматриваемый период организация получила прибыль от продаж в размере 1 978 тыс. руб., что составляет 5,5% от выручки. По сравнению с аналогичным периодом прошлого года прибыль от продаж выросла на 1 387 тыс. руб., или в 3,3 раза.

По сравнению с прошлым периодом в текущем увеличилась как выручка от продаж, так и расходы по обычной деятельности (на 18 985 и 17 598 тыс. руб. соответственно). Причем в процентном отношении изменение выручки (+110,6%) опережает изменение расходов (+106,1%)

Показатель	Значение показателя, тыс. руб.		Изменение показателя		Средне- годовая величина, тыс. руб.
	2024 г.	2025 г.	тыс. руб. (гр.3 - гр.2)	± % ((3-2) : 2)	
1. Выручка	17 170	36 155	+18 985	+110,6	26 663
2. Расходы по обычным видам деятельности	16 579	34 177	+17 598	+106,1	25 378
3. Прибыль (убыток) от продаж (1-2)	591	1 978	+1 387	+3,3 раза	1 285
4. Прочие доходы и расходы, кроме процентов к уплате	-16	307	+323	↑	146
5. ЕБИТ (прибыль до уплаты процентов и налогов) (3+4)	575	2 285	+1 710	+4 раза	1 430
6. Проценты к уплате	-	-	-	-	-
7. Налоги на прибыль (доходы)	115	571	+456	+5 раз	343
8. Чистая прибыль (убыток) (5-6-7)	460	1 714	+1 254	+3,7 раза	1 087

Ниже на графике наглядно представлено изменение выручки и прибыли Общество с ограниченной ответственностью "ТопСнаб" в течение всего анализируемого периода.



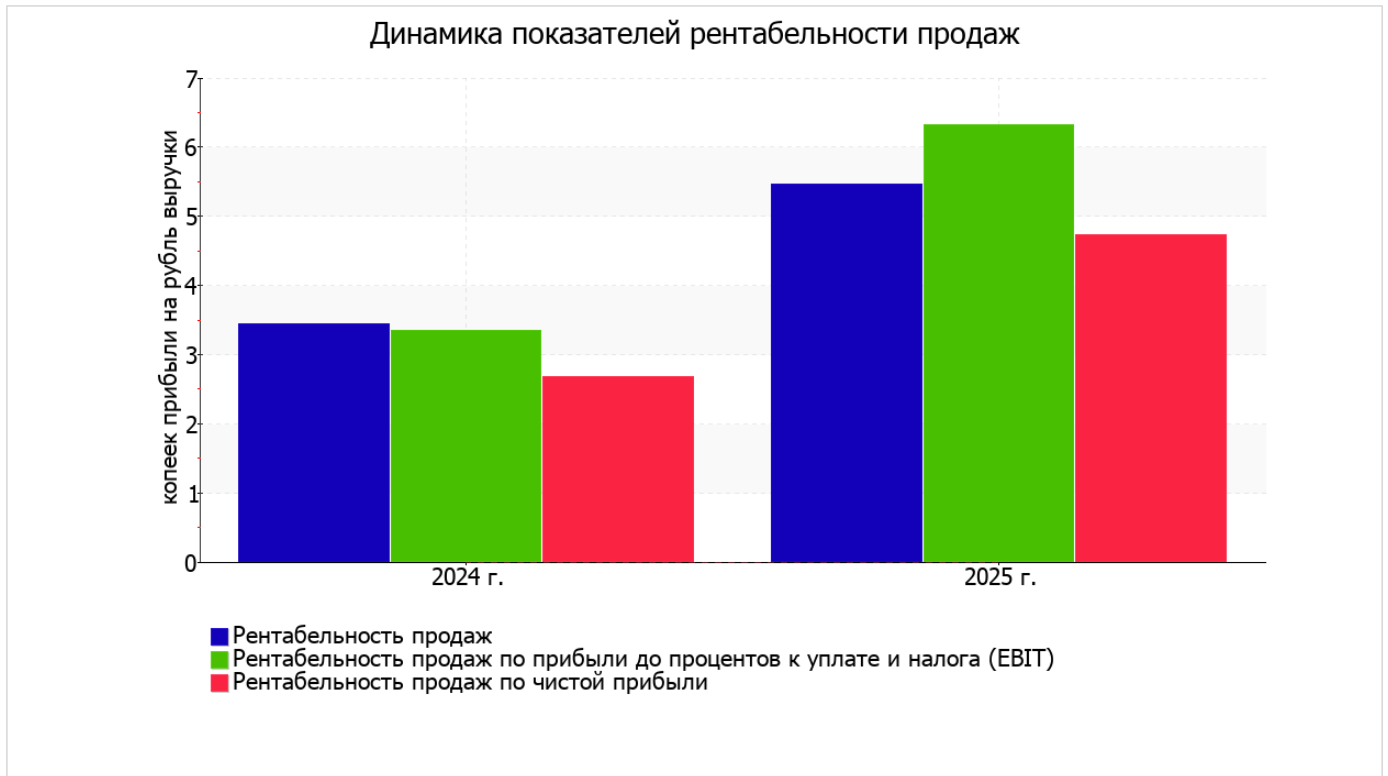
3.2. Анализ рентабельности

Показатели рентабельности	Значения показателя (в %, или в копейках с рубля)		Изменение показателя	
	2024 г.	2025 г.	коп., (гр.3 - гр.2)	± % ((3-2) : 2)
1. Рентабельность продаж (величина прибыли от продаж в каждом рубле выручки). нормальное значение для данной отрасли: 4% и более.	3,4	5,5	+2,1	+58,9
2. Рентабельность продаж по ЕВИТ (величина прибыли от продаж до уплаты процентов и налогов в каждом рубле выручки).	3,3	6,3	+3	+88,7
3. Рентабельность продаж по чистой прибыли (величина чистой прибыли в каждом рубле выручки). нормальное значение для данной отрасли: 2% и более.	2,7	4,7	+2	+77

Представленные в таблице показатели рентабельности за 2025 год имеют положительные значения как следствие прибыльной деятельности Общество с ограниченной ответственностью "ТопСнаб".

прибыль от продаж в анализируемом периоде составляет 5,5% от полученной выручки. К тому же имеет место рост рентабельности продаж по сравнению с данным показателем за аналогичный период года, предшествующего отчётному, (+2,1%).

Показатель рентабельности, рассчитанный как отношение прибыли до процентов к уплате и налогообложения (ЕВИТ) к выручке организации, за 2025 год составил 6,3%. То есть в каждом рубле выручки организации содержалось 6,3 коп. прибыли до налогообложения и процентов к уплате.



В следующей таблице представлена рентабельность использования вложенного в предпринимательскую деятельность капитала.

Показатель рентабельности	Значение показателя, %	Расчет показателя
	2025 г.	
Рентабельность собственного капитала (ROE)	12	Отношение чистой прибыли к средней величине собственного капитала. нормальное значение для данной отрасли: 17% и более.
Рентабельность активов (ROA)	9	Отношение чистой прибыли к средней стоимости активов. нормальное значение для данной отрасли: 7% и более.
Прибыль на задействованный капитал (ROCE)	16	Отношение прибыли до уплаты процентов и налогов (ЕВИТ) к собственному капиталу и долгосрочным обязательствам.

[За последний период] каждый рубль собственного капитала Общество с ограниченной ответственностью "ТопСнаб" обеспечил 0,12 руб. чистой прибыли.

за последний год рентабельность активов имеет нормальное значение, равное 9%.

3.3. Расчет показателей деловой активности (оборачиваемости)

В следующей таблице рассчитаны показатели оборачиваемости ряда активов, характеризующие скорость возврата вложенных в предпринимательскую деятельность средств, а также показатель оборачиваемости кредиторской задолженности при расчетах с поставщиками и подрядчиками.

Показатель оборачиваемости	Значение в днях	Коэфф. 2025 г.
	2025 г.	
Оборачиваемость оборотных средств (отношение средней величины оборотных активов к среднедневной выручке*; нормальное значение для данной отрасли: 131 и менее дн.)	193	1,9
Оборачиваемость запасов (отношение средней стоимости запасов к среднедневной себестоимости проданных товаров; нормальное значение для данной отрасли: 32 и менее дн.)	–	–
Оборачиваемость кредиторской задолженности (отношение средней величины кредиторской задолженности к среднедневной выручке)	49	7,5
Оборачиваемость активов (отношение средней стоимости активов к среднедневной выручке; нормальное значение для данной отрасли: 142 и менее дн.)	193	1,9
Оборачиваемость собственного капитала (отношение средней величины собственного капитала к среднедневной выручке)	145	2,5

* Приведен расчет показателя в днях. Значение коэффициента равно отношению 365 к значению показателя в днях.

Данные об оборачиваемости активов в течение анализируемого периода свидетельствуют о том, что организация получает выручку, равную сумме всех имеющихся активов за 193 календарных дня.

4. Выводы по результатам анализа

Ниже по качественному признаку обобщены важнейшие показатели финансового положения (по состоянию на 31 декабря 2025 г.) и результаты деятельности Общество с ограниченной ответственностью "ТопСнаб" в течение анализируемого периода.

Показатели финансового положения и результатов деятельности организации, имеющие исключительно хорошие значения:

- коэффициент автономии имеет оптимальное значение (0,63);
- чистые активы превышают уставный капитал, к тому же они увеличились за анализируемый период;
- значение коэффициента обеспеченности собственными оборотными средствами, равное 0,63, можно охарактеризовать как очень хорошее;
- полностью соответствует нормальному значению коэффициент текущей (общей) ликвидности;
- рост рентабельности продаж (+2,1 процентных пункта от рентабельности 3,4% за аналогичный период года, предшествующего отчетному);
- абсолютная финансовая устойчивость по величине излишка собственных оборотных средств;
- за 2025 год получена прибыль от продаж (1 978 тыс. руб.), более того наблюдалась положительная динамика по сравнению с аналогичным периодом прошлого года (+1 387 тыс. руб.);
- чистая прибыль за период 01.01–31.12.2025 составила 1 714 тыс. руб. (+1 254 тыс. руб. по сравнению с аналогичным периодом прошлого года);
- рост прибыли до процентов к уплате и налогообложения (ЕБИТ) на рубль выручки организации (+3 коп. к 3,3 коп. с рубля выручки за такой же период прошлого года).

В ходе анализа были получены следующие показатели, положительно характеризующие финансовое положение и результаты деятельности организации:

- коэффициент абсолютной ликвидности соответствует нормальному значению;
- существенная, по сравнению с общей стоимостью активов организации чистая прибыль (9% за 2025 год).

Показатели финансового положения Общество с ограниченной ответственностью "ТопСнаб", имеющие отрицательные значения:

- отстающее увеличение собственного капитала относительно общего изменения активов организации;
- коэффициент покрытия инвестиций ниже нормы (доля собственного капитала и долгосрочных обязательств составляет только 63% от общего капитала организации).

Приведенный анализ свидетельствует о хорошем финансовом состоянии организации, ее способности как минимум в краткосрочной перспективе отвечать по своим обязательствам. Организации с подобными финансовыми показателями имеют хорошие возможности для расширения своей деятельности за счет привлечения кредитных ресурсов.