

Пояснительная записка к бухгалтерской отчетности

1. Сведения об организации

Наименование юридического лица:

Общество с ограниченной ответственностью "Рик"

Идентификационный номер налогоплательщика (ИНН): 3329098517

Код причины постановки на учет (КПП): 332901001

Основным видом деятельности, который является преобладающим и имеет приоритетное значение для организации, является строительство жилых и нежилых зданий (ОКВЭД 41.20).

2. Анализ финансового положения

2.1. Структура имущества и источники его формирования

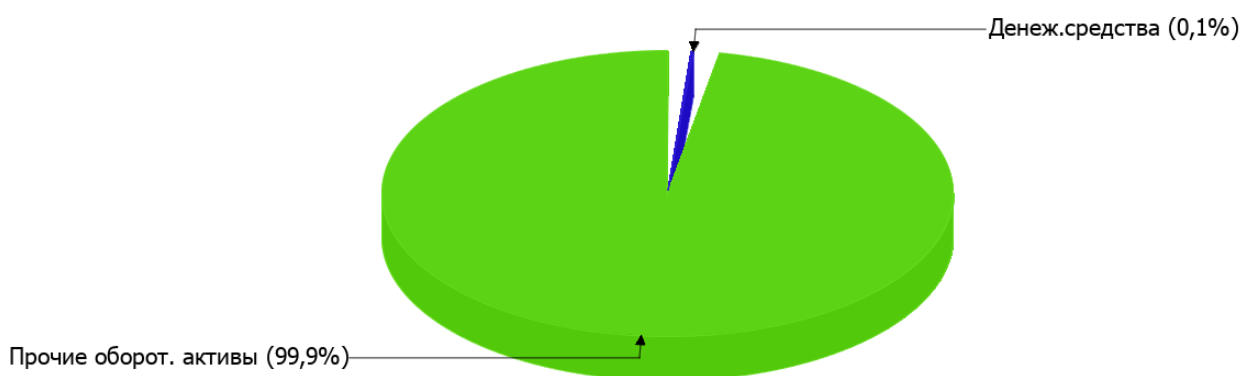
Показатель	Значение показателя				Изменение за анализируемый период	
	в тыс. руб.		в % к валюте баланса		тыс. руб. (гр.3- гр.2)	± % ((гр.3- гр.2) : гр.2)
	31.12.2024	31.12.2025	на начало анализируемого периода (31.12.2024)	на конец анализируемого периода (31.12.2025)		
Актив						
Внеоборотные активы	–	–	–	–	–	–
Оборотные	13 801	24 701	100	100	+10 900	+79
Пассив						
Собственный капитал	6 530	3 820	47,3	15,5	-2 710	-41,5
Долгосрочные обязательства	435	–	3,2	–	-435	-100
Краткосрочные обязательства	6 836	20 881	49,5	84,5	+14 045	+3,1 раза
Валюта баланса	13 801	24 701	100	100	+10 900	+79

* Без доходов будущих периодов, включенных в собственный капитал.

Активы по состоянию на 31.12.2025 характеризуются отсутствием внеоборотных средств при 100% текущих активов. Активы организации в течение анализируемого периода значительно увеличились (на 79%). Хотя имело место значительное увеличение активов, собственный капитал уменьшился на 41,5%, что негативно характеризует динамику изменения имущественного положения организации.

На диаграмме ниже наглядно представлено соотношение основных групп активов организации:

Структура активов организации на 31 декабря 2025 г.



Рост активов организации связан с ростом показателя по строке "финансовые и другие оборотные активы" на **10 962** тыс. руб. (или **100%** вклада в прирост активов).

Одновременно, в пассиве баланса прирост произошел по строке "краткосрочная кредиторская задолженность" (**+14 045** тыс. руб., или **100%** вклада в прирост пассивов организации за год).

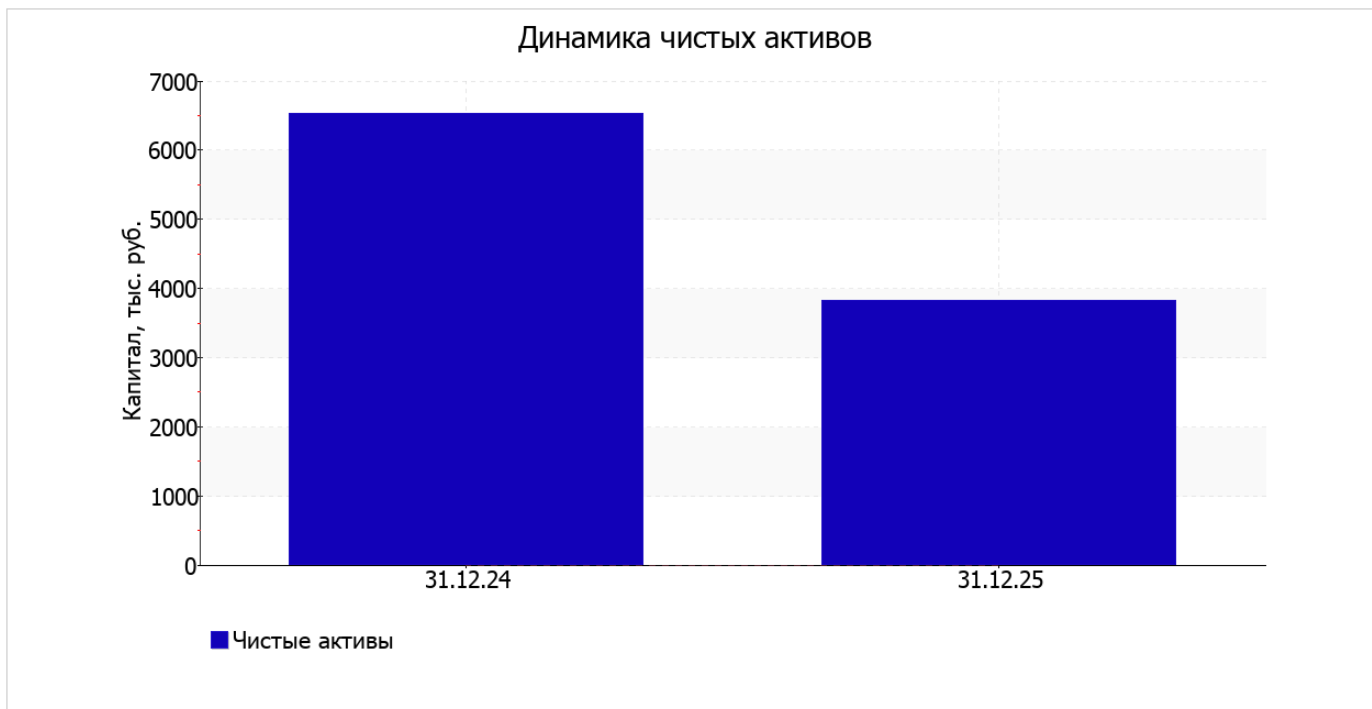
Среди отрицательно изменившихся статей баланса можно выделить "денежные средства и денежные эквиваленты" в активе и "капитал и резервы" в пассиве (**-62** тыс. руб. и **-2 710** тыс. руб. соответственно).

на 31.12.2025 значение собственного капитала составило **3 820,0** тыс. руб. собственный капитал организации за весь рассматриваемый период существенно снизился (на **2 710,0** тыс. руб.).

2.2. Оценка стоимости чистых активов организации

Показатель	Значение показателя				Изменение	
	в тыс. руб.		в % к валюте баланса		тыс. руб. (гр.3-гр.2)	± % ((гр.3-гр.2) : гр.2)
	31.12.2024	31.12.2025	на начало анализируемого периода (31.12.2024)	на конец анализируемого периода (31.12.2025)		
1. Чистые активы	6 530	3 820	47,3	15,5	-2 710	-41,5

Имеющаяся величина чистых активов положительно характеризует финансовое положение, полностью удовлетворяя требованиям нормативных актов к величине чистых активов организации. При этом, определив текущее состояние показателя, следует отметить снижение чистых активов на **41,5%** за весь рассматриваемый период. Несмотря на нормальную относительно уставного капитала величину чистых активов, их дальнейшее снижение может привести к ухудшению данного соотношения. Ниже на графике представлено изменение чистых активов организации.



2.3. Анализ финансовой устойчивости организации

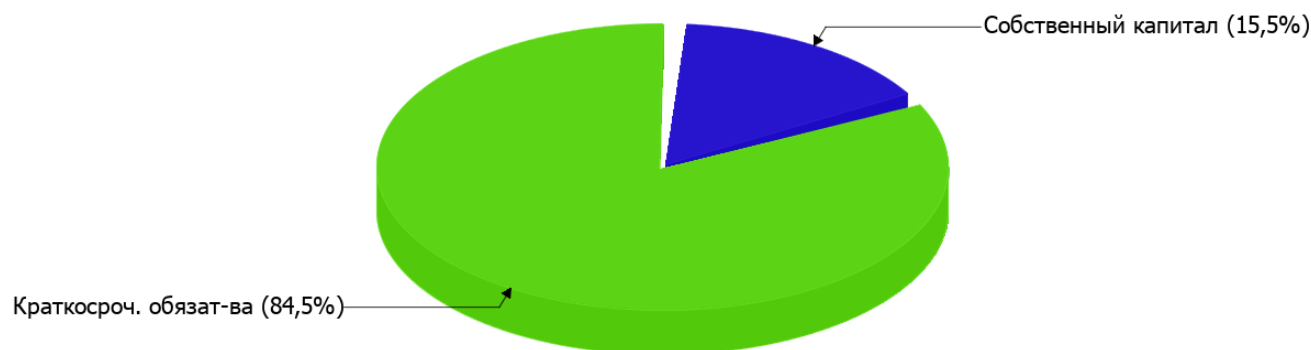
2.3.1. Основные показатели финансовой устойчивости организации

Показатель	Значение показателя		Изменение показателя (гр.3-гр.2)	Описание показателя и его нормативное значение
	31.12.2024	31.12.2025		
Коэффициент автономии	0,47	0,15	-0,32	Отношение собственного капитала к общей сумме капитала. нормальное значение для данной отрасли: 0,4 и более (оптимальное 0,5-0,7).
Коэффициент обеспеченности собственными оборотными средствами	0,47	0,15	-0,32	Отношение собственных оборотных средств к оборотным активам. нормальное значение: 0,1 и более.
Коэффициент покрытия инвестиций	0,5	0,15	-0,35	Отношение собственного капитала и долгосрочных обязательств к общей сумме капитала. нормальное значение для данной отрасли: 0,65 и более.
Коэффициент обеспеченности запасов	–	–	–	Отношение собственных оборотных средств к стоимости запасов. нормальное значение: 0,5 и более.
Коэффициент краткосрочной задолженности	0,94	1	+0,06	Отношение краткосрочной задолженности к общей сумме задолженности.

Коэффициент автономии организации на 31 декабря 2025 г. составил **0,15**. Данный коэффициент характеризует степень зависимости организации от заемного капитала. Полученное здесь значение свидетельствует о ее значительной зависимости от кредиторов по причине недостатка собственного капитала. коэффициент автономии стремительно снизился в течение анализируемого периода (**-0,32**).

Наглядно структура капитала организации представлена ниже на диаграмме: Следует отметить, что долгосрочные обязательства не нашли отражение на диаграмме ввиду их отсутствия.

Структура капитала организации на 31 декабря 2025 г.



коэффициент обеспеченности собственными оборотными средствами по состоянию на 31.12.2025 составил **0,15**. в течение анализируемого периода отмечено очень сильное падение коэффициента обеспеченности собственными оборотными средствами – на **0,32**. на последний день анализируемого периода коэффициент демонстрирует очень хорошее значение.

за последний год произошло уменьшение коэффициента покрытия инвестиций на **0,35** (до **0,15**). Значение коэффициента на последний день анализируемого периода значительно ниже нормативного значения (доля собственного капитала и долгосрочных обязательств в общей сумме капитала организации составляет **15%**).

Коэффициент краткосрочной задолженности организации показывает на отсутствие долгосрочной задолженности при 100% краткосрочной. При этом за весь анализируемый период доля долгосрочной задолженности уменьшилась на 6%.

2.4. Ликвидность

Показатель ликвидности	Значение показателя		Изменение показателя (гр.3 - гр.2)	Расчет, рекомендованное значение
	31.12.2024	31.12.2025		
Коэффициент текущей (общей) ликвидности	2,02	1,18	-0,84	Отношение текущих активов к краткосрочным обязательствам. нормальное значение для данной отрасли: не менее 1,7.
Коэффициент абсолютной ликвидности	0,01	<0,01	-0,01	Отношение денежных средств и их эквивалентов к краткосрочным обязательствам. нормальное значение: 0,15 и более.

[На конец периода] коэффициент текущей ликвидности имеет значение ниже нормы (**1,18** против нормативного значения 1,7). Более того следует отметить отрицательную динамику показателя – за весь анализируемый период коэффициент снизился на **-0,84**.

При норме 0,15 значение коэффициента абсолютной ликвидности составило **<0,01**. С начала периода коэффициент абсолютной ликвидности практически не изменился.

3. Анализ эффективности деятельности организации

3.1. Обзор результатов деятельности

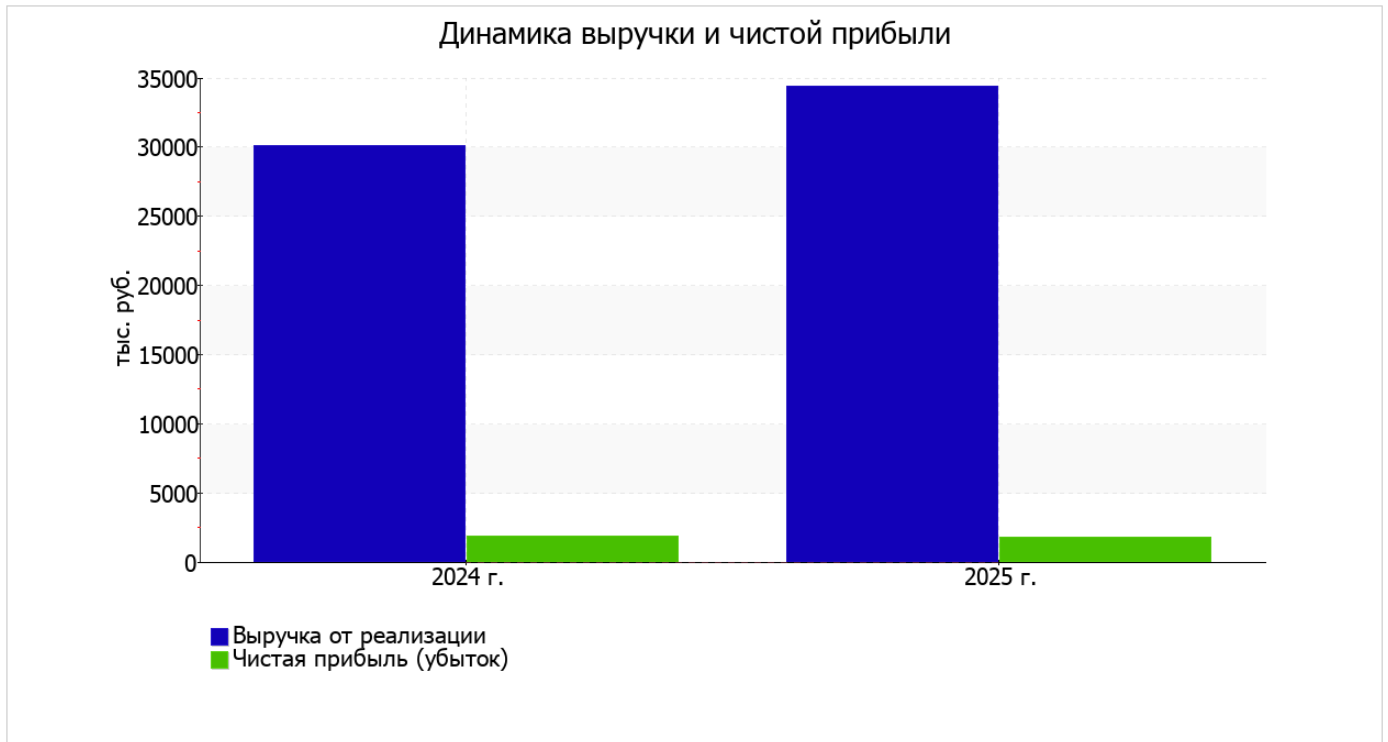
В приведенной ниже таблице обобщены основные финансовые результаты деятельности Общество с ограниченной ответственностью "Рик" за весь рассматриваемый период и аналогичный период прошлого года.

Из "Отчета о финансовых результатах" следует, что за весь рассматриваемый период организация получила прибыль от продаж в размере 2 573 тыс. руб., что составило 7,5% от выручки. По сравнению с аналогичным периодом прошлого года прибыль от продаж снизилась на 287 тыс. руб., или на 10%.

По сравнению с прошлым периодом в текущем увеличилась как выручка от продаж, так и расходы по обычной деятельности (на 4 274 и 4 561 тыс. руб. соответственно). Причем в процентном отношении изменение расходов (+16,7%) опережает изменение выручки (+14,2%)

Показатель	Значение показателя, тыс. руб.		Изменение показателя		Средне- годовая величина, тыс. руб.
	2024 г.	2025 г.	тыс. руб. (гр.3 - гр.2)	± % ((3-2) : 2)	
1. Выручка	30 142	34 416	+4 274	+14,2	32 279
2. Расходы по обычным видам деятельности	27 282	31 843	+4 561	+16,7	29 563
3. Прибыль (убыток) от продаж (1-2)	2 860	2 573	-287	-10	2 717
4. Прочие доходы и расходы, кроме процентов к уплате	-674	-361	+313	↑	-518
5. ЕВИТ (прибыль до уплаты процентов и налогов) (3+4)	2 186	2 212	+26	+1,2	2 199
6. Проценты к уплате	-	-	-	-	-
7. Налоги на прибыль (доходы)	328	409	+81	+24,7	369
8. Чистая прибыль (убыток) (5-6-7)	1 858	1 803	-55	-3	1 831

Ниже на графике наглядно представлено изменение выручки и прибыли Общество с ограниченной ответственностью "Рик" в течение всего анализируемого периода.



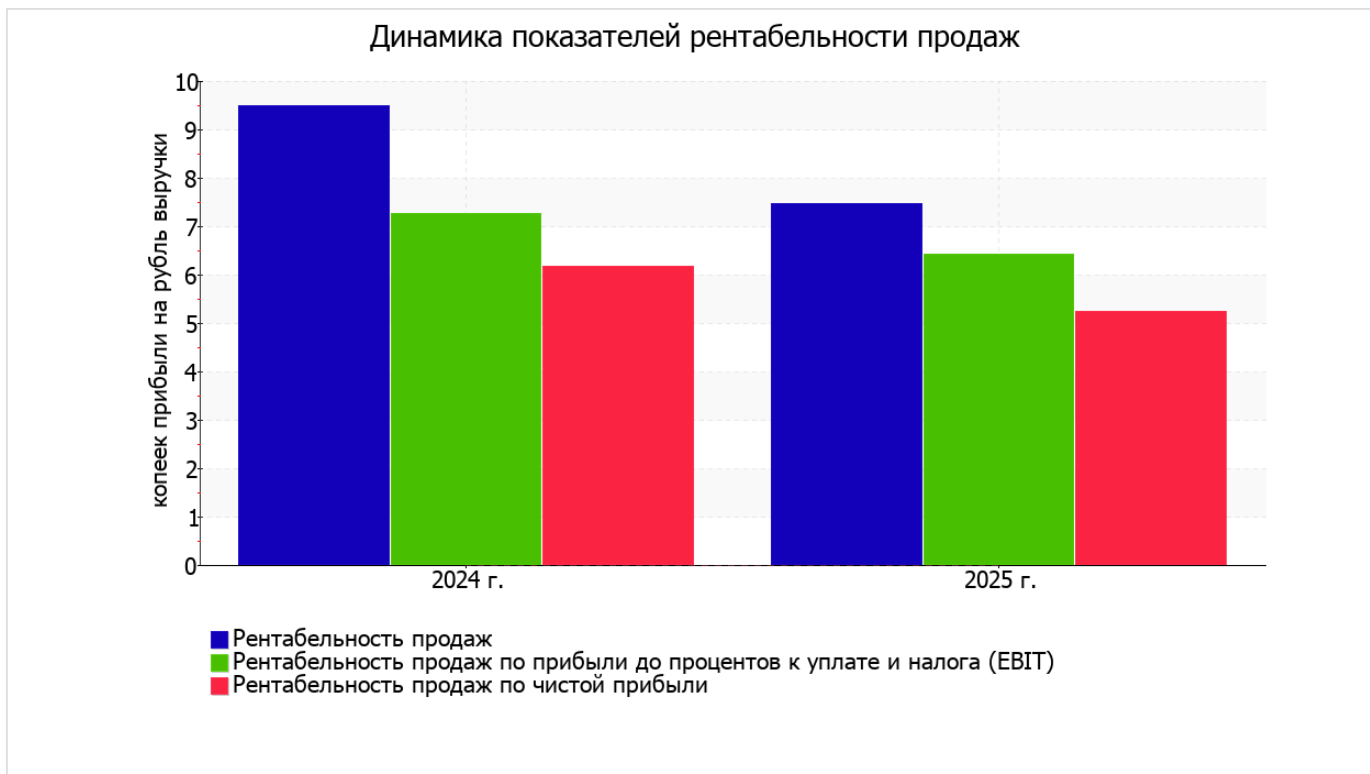
3.2. Анализ рентабельности

Показатели рентабельности	Значения показателя (в %, или в копейках с рубля)		Изменение показателя	
	2024 г.	2025 г.	коп., (гр.3 - гр.2)	± % ((3-2) : 2)
1. Рентабельность продаж (величина прибыли от продаж в каждом рубле выручки). нормальное значение для данной отрасли: 4% и более.	9,5	7,5	-2	-21,2
2. Рентабельность продаж по ЕВІТ (величина прибыли от продаж до уплаты процентов и налогов в каждом рубле выручки).	7,3	6,4	-0,9	-11,4
3. Рентабельность продаж по чистой прибыли (величина чистой прибыли в каждом рубле выручки). нормальное значение для данной отрасли: 2% и более.	6,2	5,2	-1	-15

[За последний период] организация получила прибыль как от продаж, так и в целом от финансово-хозяйственной деятельности, что и обусловило положительные значения всех трех представленных в таблице показателей рентабельности.

Рентабельность продаж за период 01.01–31.12.2025 составила 7,5%. Тем не менее, имеет место падение рентабельности обычных видов деятельности по сравнению с данным показателем за аналогичный период года, предшествующего отчетному, (-2%).

Показатель рентабельности, рассчитанный как отношение прибыли до процентов к уплате и налогообложения (ЕВІТ) к выручке организации, за период 01.01–31.12.2025 составил 6,4%. То есть в каждом рубле выручки организации содержалось 6,4 коп. прибыли до налогообложения и процентов к уплате.



Рентабельность использования вложенного в предпринимательскую деятельность капитала представлена в следующей таблице.

Показатель рентабельности	Значение показателя, %	Расчет показателя
	2025 г.	
Рентабельность собственного капитала (ROE)	34,8	Отношение чистой прибыли к средней величине собственного капитала. нормальное значение для данной отрасли: не менее 13%.
Рентабельность активов (ROA)	9,4	Отношение чистой прибыли к средней стоимости активов. нормальное значение для данной отрасли: 5% и более.
Прибыль на задействованный капитал (ROCE)	41	Отношение прибыли до уплаты процентов и налогов (ЕБИТ) к собственному капиталу и долгосрочным обязательствам.

[За последний период] каждый рубль собственного капитала организации принес **0,348** руб. чистой прибыли.

за период с 01.01.2025 по 31.12.2025 рентабельность активов имеет достаточно хорошее значение (**9,4%**).

3.3. Расчет показателей деловой активности (оборачиваемости)

Далее в таблице рассчитаны показатели оборачиваемости ряда активов, характеризующие скорость возврата вложенных в предпринимательскую деятельность средств, а также показатель оборачиваемости кредиторской задолженности при расчетах с поставщиками и подрядчиками.

Показатель оборачиваемости	Значение в днях	Коэфф. 2025 г.
	2025 г.	
Оборачиваемость оборотных средств (отношение средней величины оборотных активов к средневзвешенной выручке*; нормальное значение для данной отрасли: 180 и менее дн.)	204	1,8
Оборачиваемость запасов (отношение средней стоимости запасов к средневзвешенной себестоимости проданных товаров; нормальное значение для данной отрасли: 24 и менее дн.)	–	–
Оборачиваемость кредиторской задолженности (отношение средней величины кредиторской задолженности к средневзвешенной выручке)	147	2,5
Оборачиваемость активов (отношение средней стоимости активов к средневзвешенной выручке; нормальное значение для данной отрасли: 204 и менее дн.)	204	1,8
Оборачиваемость собственного капитала (отношение средней величины собственного капитала к средневзвешенной выручке)	55	6,7

* Приведен расчет показателя в днях. Значение коэффициента равно отношению 365 к значению показателя в днях.

Оборачиваемость активов за год показывает, что организация получает выручку, равную сумме всех имеющихся активов за 204 календарных дня.

4. Выводы по результатам анализа

Ниже обобщены ключевые финансовые показатели Общество с ограниченной ответственностью "Рик" за год

Среди отрицательных показателей финансового положения и результатов деятельности Общество с ограниченной ответственностью "Рик" можно выделить такие:

- коэффициент автономии имеет неудовлетворительное значение (0,15);
- коэффициент текущей (общей) ликвидности ниже нормального значения;
- значительная отрицательная динамика прибыльности продаж (-2 процентных пункта от рентабельности за аналогичный период года, предшествующего отчетному, равной 9,5%);
- отрицательная динамика изменения собственного капитала организации Общество с ограниченной ответственностью "Рик" при том что, активы организации значительно увеличились (на 79%);
- значительная отрицательная динамика прибыли до процентов к уплате и налогообложения (ЕБИТ) на рубль выручки организации (-0,9 коп. от данного показателя рентабельности за аналогичный период прошлого года (01.01–31.12.2024)).

Показатели финансового положения и результатов деятельности организации, имеющие хорошие значения:

- чистые активы превышают уставный капитал, однако за весь анализируемый период произошло снижение их величины;
- хорошая рентабельность активов (9,4% за 2025 год);
- за 2025 год получена прибыль от продаж (2 573 тыс. руб.), однако наблюдалась ее отрицательная динамика по сравнению с аналогичным периодом прошлого года (-287 тыс. руб.);
- прибыль от финансово-хозяйственной деятельности за период 01.01–31.12.2025 составила 1 803 тыс. руб.

Анализ выявил следующие показатели, имеющие исключительно хорошие значения:

- на 31 декабря 2025 г. коэффициент обеспеченности собственными оборотными средствами демонстрирует исключительно хорошее значение, равное 0,15;
- абсолютная финансовая устойчивость по величине излишка собственных оборотных средств.

Среди показателей финансового положения организации, имеющих критические значения, можно выделить такие:

- коэффициент абсолютной ликвидности существенно ниже нормы;
- коэффициент покрытия инвестиций значительно ниже нормы (доля собственного капитала и долгосрочных обязательств в общей сумме капитала организации составляет 15% (нормальное значение для данной отрасли: 65% и более)).

Как следует из приведенного анализа, основные финансовые показатели укладываются в нормативные значения. При таком финансовом состоянии у Общества с ограниченной ответственностью "Рик" имеются все возможности для эффективной деятельности.