

Пояснительная записка к бухгалтерской отчетности

1. Сведения об организации

Наименование юридического лица:

РЕГИОНАЛЬНАЯ ОБЩЕСТВЕННАЯ ОРГАНИЗАЦИЯ "СОЮЗ ГАГАУЗСКИХ ПРЕДПРИНИМАТЕЛЕЙ"

Идентификационный номер налогоплательщика (ИНН): 7720427293

Код причины постановки на учет (КПП): 772001001

Основным видом деятельности, который является преобладающим и имеет приоритетное значение для организации, является деятельность прочих общественных организаций и некоммерческих организаций, кроме религиозных и политических организаций (ОКВЭД 94.99).

2. Анализ финансового положения

2.1. Структура имущества и источники его формирования

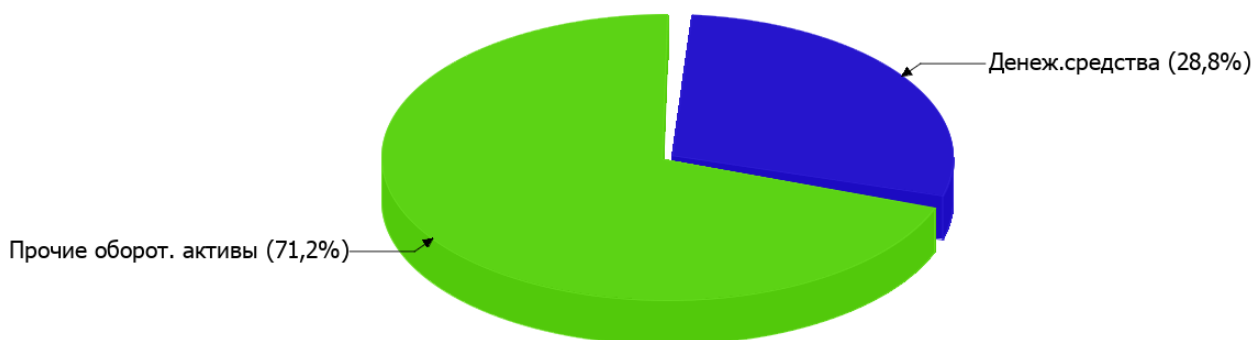
Показатель	Значение показателя				Изменение за анализируемый период	
	в тыс. руб.		в % к валюте баланса		тыс. руб. (гр.3- гр.2)	± % ((гр.3- гр.2) : гр.2)
	31.12.2024	31.12.2025	на начало анализируемого периода (31.12.2024)	на конец анализируемого периода (31.12.2025)		
Актив						
Внеоборотные активы	-	-	-	-	-	-
Оборотные	1 560	1 513	99,9	100	-47	-3
Пассив						
Собственный капитал	-	-	-	-	-	-
Долгосрочные обязательства	-97	-97	-6,2	-6,4	-	↓
Краткосрочные обязательства	1 359	1 359	87,1	89,8	-	-
Валюта баланса	1 561	1 513	100	100	-48	-3,1

* Без доходов будущих периодов, включенных в собственный капитал.

Структура активов организации на 31.12.2025 характеризуется отсутствием внеоборотных средств при 100% текущих активов. Активы организации за весь период несколько уменьшились (на 3,1%).

Наглядно соотношение основных групп активов организации представлено ниже на диаграмме:

Структура активов организации на 31 декабря 2025 г.



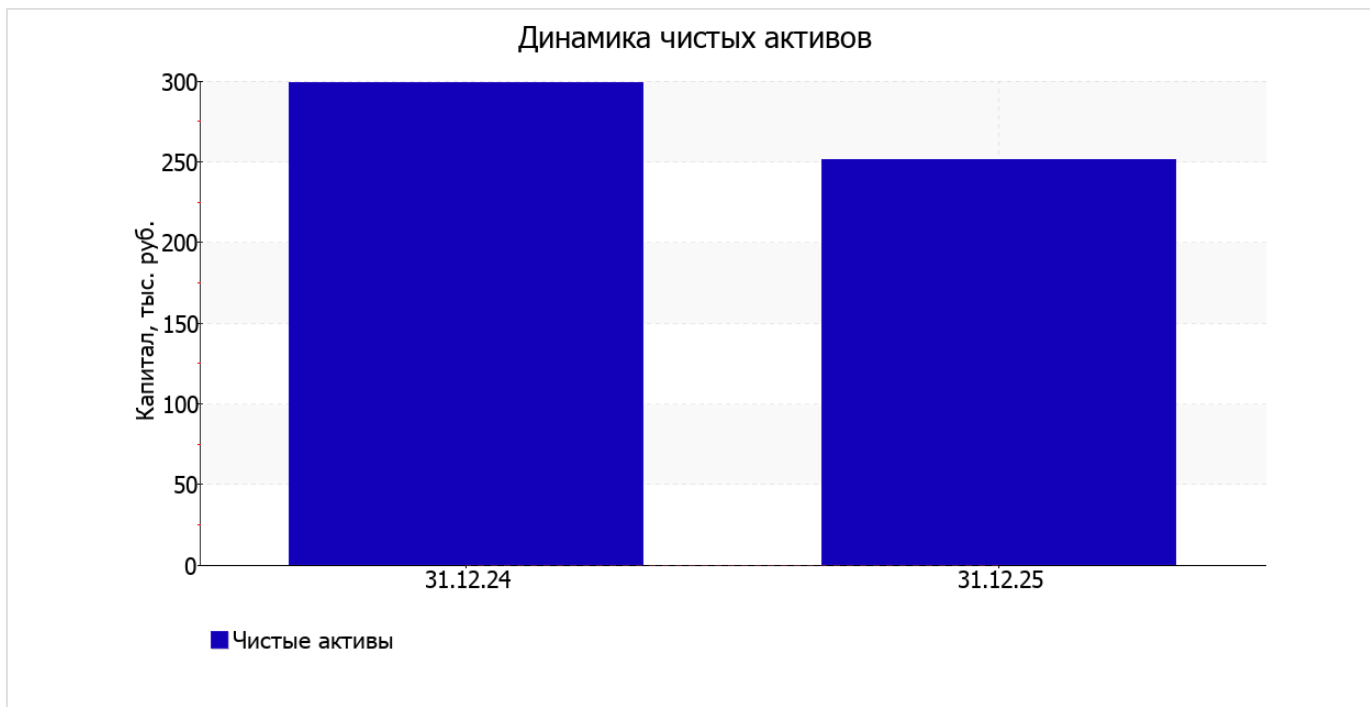
Снижение величины активов организации связано со снижением следующих позиций актива бухгалтерского баланса (в скобках указана доля изменения статьи в общей сумме всех отрицательно изменившихся статей):

- денежные средства и денежные эквиваленты – 29 тыс. руб. (61,7%)
- финансовые и другие оборотные активы – 18 тыс. руб. (38,3%)

2.2. Оценка стоимости чистых активов организации

Показатель	Значение показателя				Изменение	
	в тыс. руб.		в % к валюте баланса		тыс. руб. (гр.3-гр.2)	± % ((гр.3- гр.2) : гр.2)
	31.12.2024	31.12.2025	на начало анализируемого периода (31.12.2024)	на конец анализируемого периода (31.12.2025)		
1. Чистые активы	299	251	19,2	16,6	-48	-16,1

Имеющаяся величина чистых активов положительно характеризует финансовое положение, полностью удовлетворяя требованиям нормативных актов к величине чистых активов организации. Однако необходимо отметить снижение чистых активов на 16,1% в течение анализируемого периода. Несмотря на нормальную относительно уставного капитала величину чистых активов, их дальнейшее снижение может привести к ухудшению данного соотношения. Наглядное изменение чистых активов представлено на следующем графике.



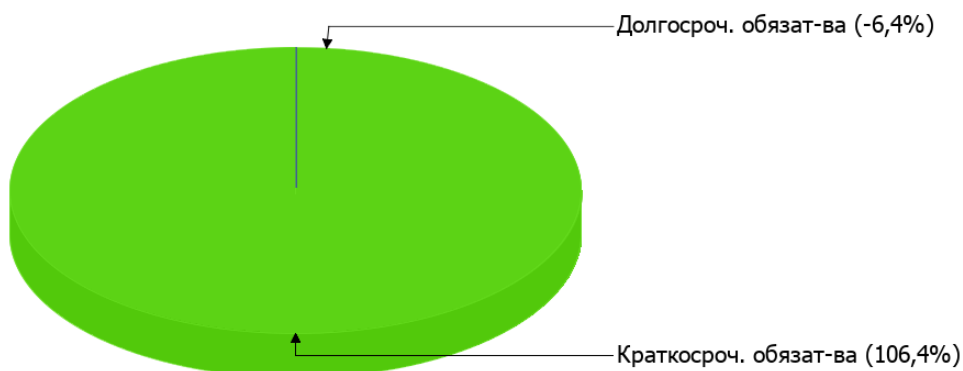
2.3. Анализ финансовой устойчивости организации

2.3.1. Основные показатели финансовой устойчивости организации

Показатель	Значение показателя		Изменение показателя (гр.3-гр.2)	Описание показателя и его нормативное значение
	31.12.2024	31.12.2025		
Коэффициент автономии	0	0	–	Отношение собственного капитала к общей сумме капитала. нормальное значение для данной отрасли: не менее 0,55 (оптимальное 0,65–0,8).
Коэффициент обеспеченности собственными оборотными средствами	0	0	–	Отношение собственных оборотных средств к оборотным активам. нормальное значение: не менее 0,1.
Коэффициент покрытия инвестиций	-0,06	-0,06	–	Отношение собственного капитала и долгосрочных обязательств к общей сумме капитала. нормальное значение: 0,75 и более.
Коэффициент обеспеченности запасов	–	–	–	Отношение собственных оборотных средств к стоимости запасов. нормальное значение: 0,5 и более.
Коэффициент краткосрочной задолженности	1,08	1,08	–	Отношение краткосрочной задолженности к общей сумме задолженности.

Структура капитала организации представлена ниже на диаграмме: Следует отметить, что собственный капитал на диаграмме не отражен, поскольку полностью отсутствует.

Структура капитала организации на 31 декабря 2025 г.



значение коэффициента обеспеченности собственными оборотными средствами на 31.12.2025 равнялось нулю. за весь рассматриваемый период значение коэффициента обеспеченности собственными оборотными средствами не изменилось. коэффициент по состоянию на 31.12.2025 имеет значение, не соответствующее нормативному.

за весь анализируемый период имело место незначительное (снижение менее чем на **0,01**) уменьшение коэффициента покрытия инвестиций – до **-0,06**. Значение коэффициента на 31.12.2025 значительно ниже нормы (доля собственного капитала и долгосрочных обязательств в общей сумме капитала организации составляет **-6%**).

2.4. Ликвидность

Показатель ликвидности	Значение показателя		Изменение показателя (гр.3 - гр.2)	Расчет, рекомендованное значение
	31.12.2024	31.12.2025		
Коэффициент текущей (общей) ликвидности	1,15	1,11	-0,04	Отношение текущих активов к краткосрочным обязательствам. нормальное значение для данной отрасли: 1,9 и более.
Коэффициент абсолютной ликвидности	0,34	0,32	-0,02	Отношение денежных средств и их эквивалентов к краткосрочным обязательствам. нормальное значение для данной отрасли: 0,35 и более.

[На конец периода] коэффициент текущей ликвидности имеет значение ниже нормы (**1,11** против нормативного значения 1,9). Более того следует отметить отрицательную динамику показателя – за весь анализируемый период коэффициент текущей ликвидности снизился на **-0,04**.

Второй коэффициент, характеризующий способность организации погасить всю или часть краткосрочной задолженности за счет денежных средств и их эквивалентов, имеет значение (**0,32**) ниже допустимого предела (норма: 0,35). При этом нужно обратить внимание на имевшее место за весь рассматриваемый период негативное изменение – коэффициент снизился на **-0,02**.

3. Выводы по результатам анализа

Ниже обобщены ключевые финансовые показатели РЕГИОНАЛЬНАЯ ОБЩЕСТВЕННАЯ ОРГАНИЗАЦИЯ "СОЮЗ ГАГАУЗСКИХ ПРЕДПРИНИМАТЕЛЕЙ" за последний год

Анализ выявил следующие отрицательные показатели финансового положения и результатов деятельности организации:

- значение коэффициента обеспеченности собственными оборотными средствами (0) не соответствует нормативному значению;
- коэффициент текущей (общей) ликвидности не укладывается в нормативное значение;
- не укладывается в нормативное значение коэффициент абсолютной ликвидности;
- низкая рентабельность активов (0% за последний год).

В ходе анализа были получены следующие показатели результатов деятельности организации, имеющие нормальные или близкие к нормальным значения:

- финансовый результат от продаж в течение анализируемого периода равен нулю;
- чистая прибыль равна нулю..

Показатели финансового положения организации, имеющие критические значения:

- коэффициент покрытия инвестиций значительно ниже нормы (доля собственного капитала и долгосрочных обязательств в общей сумме капитала организации составляет -6% (нормальное значение: 75% и более);
- критическое финансовое положение по величине собственных оборотных средств.

Положительно характеризующим финансовое положение организации показателем является следующий – чистые активы превышают уставный капитал, однако за весь анализируемый период произошло снижение их величины.

Анализ показывает, что основные финансовые показатели организации не соответствуют общепринятым нормативным значением, что должно найти отражение в планировании деятельности на ближайшую перспективу.