

# Пояснительная записка к бухгалтерской отчетности

## 1. Сведения об организации

Наименование юридического лица:

ОБЩЕСТВО С ОГРАНИЧЕННОЙ ОТВЕТСТВЕННОСТЬЮ "КУЛИГОВСКАЯ И ПАРТНЕРЫ"

Идентификационный номер налогоплательщика (ИНН): 6671035348

Код причины постановки на учет (КПП): 665801001

Основным видом деятельности, который является преобладающим и имеет приоритетное значение для организации, является торговля розничная, осуществляемая непосредственно при помощи информационно-коммуникационной сети интернет (ОКВЭД 47.91.2).

## 2. Анализ финансового положения

### 2.1. Структура имущества и источники его формирования

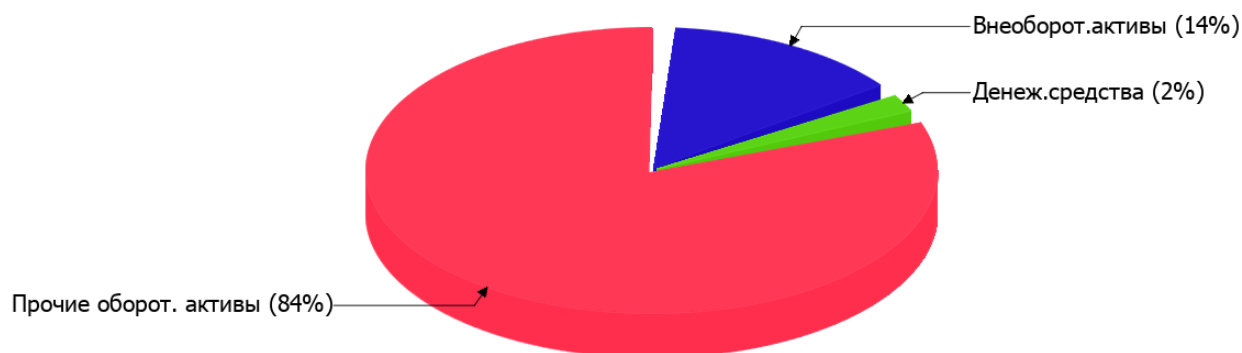
Показатель	Значение показателя				Изменение за анализируемый период	
	в тыс. руб.		в % к валюте баланса		тыс. руб. (гр.3- гр.2)	± % ((гр.3- гр.2) : гр.2)
	31.12.2024	31.12.2025	на начало анализируемого периода (31.12.2024)	на конец анализируемого периода (31.12.2025)		
<b>Актив</b>						
Внеоборотные активы	–	77	–	14	+77	–
Оборотные	626	472	100	86	-154	-24,6
<b>Пассив</b>						
Собственный капитал	442	377	70,6	68,7	-65	-14,7
Долгосрочные обязательства	–	–	–	–	–	–
Краткосрочные обязательства	184	171	29,4	31,1	-13	-7,1
Валюта баланса	626	549	100	100	-77	-12,3

\* Без доходов будущих периодов, включенных в собственный капитал.

Структура активов организации на последний день анализируемого периода (31.12.2025) характеризуется соотношением: 14% внеоборотных активов и 86% текущих. Активы организации за весь период уменьшились на 77 тыс. руб. (на 12,3%). Учитывая уменьшение активов, необходимо отметить, что собственный капитал уменьшился еще в большей степени – на 14,7%. опережающее снижение собственного капитала относительно общего изменения активов является негативным показателем.

На диаграмме ниже наглядно представлено соотношение основных групп активов организации:

## Структура активов организации на 31 декабря 2025 г.



Снижение активов организации связано, в основном, со снижением показателя по строке "финансовые и другие оборотные активы" на **162** тыс. руб. (или **98,8%** вклада в снижение активов).

Одновременно, в пассиве баланса снижение наблюдается по строкам:

- краткосрочные заемные средства – **76** тыс. руб. (**53,9%**)
- капитал и резервы – **65** тыс. руб. (**46,1%**)

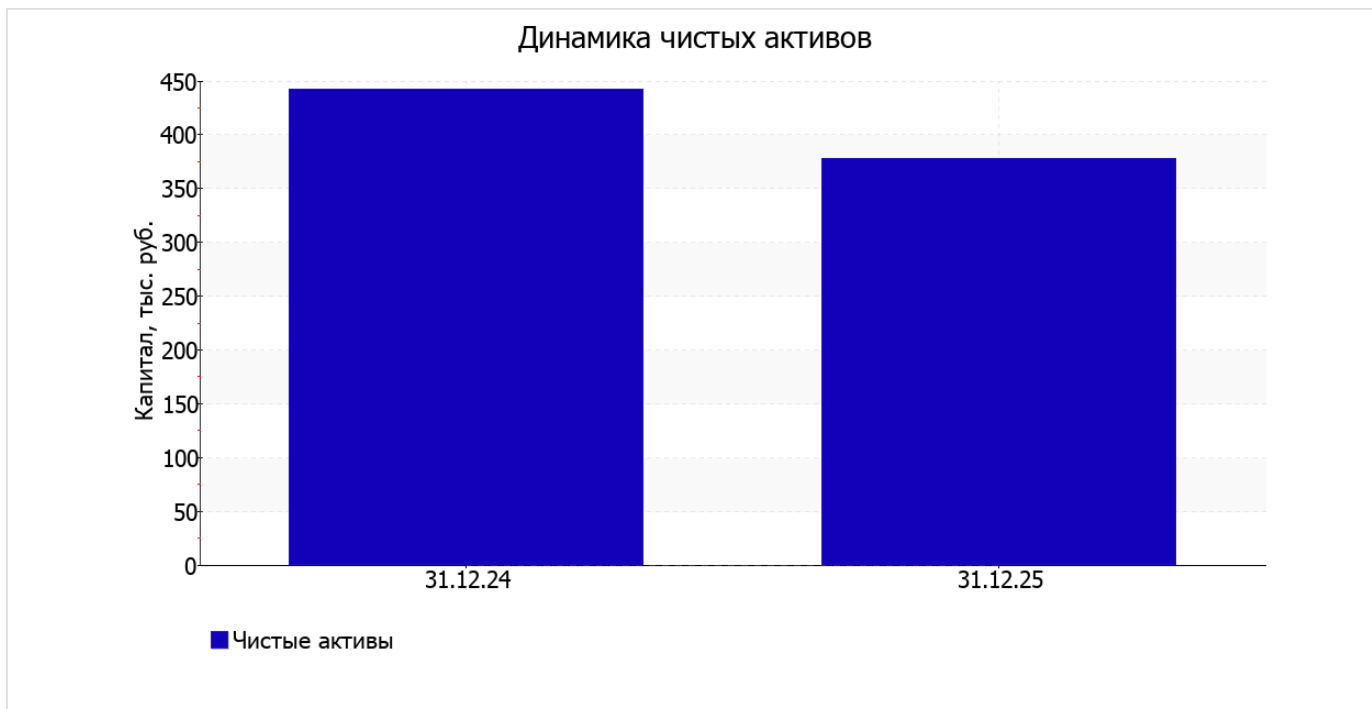
Среди положительно изменившихся статей баланса можно выделить "нематериальные, финансовые и другие внеоборотные активы" в активе и "краткосрочная кредиторская задолженность" в пассиве (**+77** тыс. руб. и **+63** тыс. руб. соответственно).

на 31.12.2025 значение собственного капитала составило **377** тыс. руб. за весь рассматриваемый период собственный капитал организации явно снизился (на **65** тыс. руб., или на **14,7%**).

## 2.2. Оценка стоимости чистых активов организации

Показатель	Значение показателя				Изменение	
	в тыс. руб.		в % к валюте баланса		тыс. руб. (гр.3-гр.2)	± % ((гр.3- гр.2) : гр.2)
	31.12.2024	31.12.2025	на начало анализируемого периода (31.12.2024)	на конец анализируемого периода (31.12.2025)		
1. Чистые активы	442	378	70,6	68,9	-64	-14,5

Имеющаяся величина чистых активов положительно характеризует финансовое положение, полностью удовлетворяя требованиям нормативных актов к величине чистых активов организации. Однако, определив текущее состояние показателя, следует отметить снижение чистых активов на **14,5%** за год. Несмотря на нормальную относительно уставного капитала величину чистых активов, их дальнейшее снижение может привести к ухудшению данного соотношения. Ниже на графике представлено изменение чистых активов организации.



## 2.3. Анализ финансовой устойчивости организации

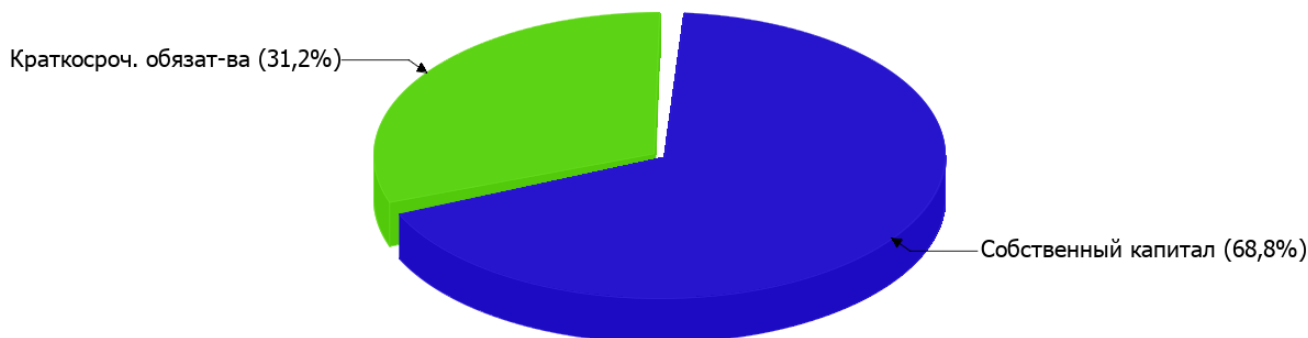
### 2.3.1. Основные показатели финансовой устойчивости организации

Показатель	Значение показателя		Изменение показателя (гр.3-гр.2)	Описание показателя и его нормативное значение
	31.12.2024	31.12.2025		
Коэффициент автономии	0,71	0,69	-0,02	Отношение собственного капитала к общей сумме капитала. нормальное значение: 0,45 и более (оптимальное 0,55-0,7).
Коэффициент обеспеченности собственными оборотными средствами	0,71	0,64	-0,07	Отношение собственных оборотных средств к оборотным активам. нормальное значение: не менее 0,1.
Коэффициент покрытия инвестиций	0,71	0,69	-0,02	Отношение собственного капитала и долгосрочных обязательств к общей сумме капитала. нормальное значение для данной отрасли: 0,7 и более.
Коэффициент обеспеченности запасов	221	–	-221	Отношение собственных оборотных средств к стоимости запасов. нормальное значение: 0,5 и более.
Коэффициент краткосрочной задолженности	1	1	–	Отношение краткосрочной задолженности к общей сумме задолженности.

Коэффициент автономии организации на последний день анализируемого периода (31.12.2025) составил **0,69**. Полученное значение указывает на оптимальное соотношение собственного и заемного капитала (собственный капитал составляет **69%** в общем капитале организации). за весь анализируемый период произошло некоторое уменьшение коэффициента автономии.

Наглядно структура капитала организации представлена ниже на диаграмме: Необходимо отметить, что долгосрочные обязательства на диаграмме не отражены, поскольку полностью отсутствуют.

## Структура капитала организации на 31 декабря 2025 г.



на последний день анализируемого периода коэффициент обеспеченности собственными оборотными средствами равнялся **0,64**. за год отмечено явное снижение коэффициента обеспеченности собственными оборотными средствами на **0,07**. на 31.12.2025 значение коэффициента можно охарактеризовать как вполне соответствующее нормальному.

за год коэффициент покрытия инвестиций несильно снизился (до **0,69**; **-0,02**). Значение коэффициента на 31.12.2025 ниже нормы (доля собственного капитала и долгосрочных обязательств в общей сумме капитала организации составляет только **69%**).

Коэффициент краткосрочной задолженности ОБЩЕСТВО С ОГРАНИЧЕННОЙ ОТВЕТСТВЕННОСТЬЮ "КУЛИГОВСКАЯ И ПАРТНЕРЫ" показывает на отсутствие долгосрочной задолженности при 100% краткосрочной.

## 2.4. Ликвидность

Показатель ликвидности	Значение показателя		Изменение показателя (гр.3 - гр.2)	Расчет, рекомендованное значение
	31.12.2024	31.12.2025		
Коэффициент текущей (общей) ликвидности	3,4	2,76	-0,64	Отношение текущих активов к краткосрочным обязательствам. нормальное значение для данной отрасли: 1,9 и более.
Коэффициент абсолютной ликвидности	0,01	0,06	+0,05	Отношение денежных средств и их эквивалентов к краткосрочным обязательствам. нормальное значение для данной отрасли: 0,2 и более.

[На конец периода] значение коэффициента текущей ликвидности (**2,76**) соответствует норме. В тоже время за весь анализируемый период коэффициент текущей ликвидности снизился на **-0,64**.

Второй коэффициент, характеризующий способность организации погасить всю или часть краткосрочной задолженности за счет денежных средств и их эквивалентов, имеет значение (**0,06**) ниже допустимого предела (норма: 0,2). Несмотря на это следует отметить положительную динамику – в течение анализируемого периода коэффициент абсолютной ликвидности вырос на **0,05**.

## 3. Анализ эффективности деятельности организации

### 3.1. Обзор результатов деятельности

Ниже в таблице приведены основные финансовые результаты деятельности ОБЩЕСТВО С ОГРАНИЧЕННОЙ ОТВЕТСТВЕННОСТЬЮ "КУЛИГОВСКАЯ И ПАРТНЕРЫ" за год и аналогичный период прошлого года.

Из "Отчета о финансовых результатах" следует, что в течение анализируемого периода организация получила прибыль от продаж в размере 1 059 тыс. руб., что равняется 99,7% от выручки.

Показатель	Значение показателя, тыс. руб.
	2025 г.
1. Выручка	1 062
2. Расходы по обычным видам деятельности	3
3. Прибыль (убыток) от продаж (1-2)	1 059
4. Прочие доходы и расходы, кроме процентов к уплате	-1 051
5. ЕВИТ (прибыль до уплаты процентов и налогов) (3+4)	8
6. Проценты к уплате	–
7. Налоги на прибыль (доходы)	-64
8. Чистая прибыль (убыток) (5-6-7)	56

### 3.2. Анализ рентабельности

Показатели рентабельности	Значения показателя (в %, или в копейках с рубля)
	2025 г.
1. Рентабельность продаж (величина прибыли от продаж в каждом рубле выручки). нормальное значение для данной отрасли: не менее 6%.	99,7
2. Рентабельность продаж по ЕВИТ (величина прибыли от продаж до уплаты процентов и налогов в каждом рубле выручки).	0,8
3. Рентабельность продаж по чистой прибыли (величина чистой прибыли в каждом рубле выручки). нормальное значение для данной отрасли: не менее 3%.	5,3

Представленные в таблице показатели рентабельности за последний год имеют положительные значения как следствие прибыльной деятельности ОБЩЕСТВО С ОГРАНИЧЕННОЙ ОТВЕТСТВЕННОСТЬЮ "КУЛИГОВСКАЯ И ПАРТНЕРЫ".

Рентабельность продаж за 2025 год составила 99,7%.

Показатель рентабельности, рассчитанный как отношение прибыли до процентов к уплате и налогообложения (ЕВИТ) к выручке организации, за 2025 год составил 0,8%. Это значит, что в каждом рубле выручки организации содержалось 0,8 коп. прибыли до налогообложения и процентов к уплате.

Рентабельность использования вложенного в предпринимательскую деятельность капитала представлена в следующей таблице.

Показатель рентабельности	Значение показателя, %	Расчет показателя
	2025 г.	
Рентабельность собственного капитала (ROE)	13,7	Отношение чистой прибыли к средней величине собственного капитала. нормальное значение: 20% и более.
Рентабельность активов (ROA)	9,5	Отношение чистой прибыли к средней стоимости активов. нормальное значение для данной отрасли: 10% и более.

Показатель рентабельности	Значение показателя, %	Расчет показателя
	2025 г.	
Прибыль на задействованный капитал (ROCE)	2	Отношение прибыли до уплаты процентов и налогов (ЕВИТ) к собственному капиталу и долгосрочным обязательствам.

[За последний период] каждый рубль собственного капитала организации принес чистую прибыль в размере **0,137** руб.

за период 01.01–31.12.2025 рентабельность активов имеет неудовлетворительное значение (**9,5%**).

### 3.3. Расчет показателей деловой активности (оборачиваемости)

Далее в таблице рассчитаны показатели оборачиваемости ряда активов, характеризующие скорость возврата вложенных в предпринимательскую деятельность средств, а также показатель оборачиваемости кредиторской задолженности при расчетах с поставщиками и подрядчиками.

Показатель оборачиваемости	Значение в днях	Коэфф. 2025 г.
	2025 г.	
Оборачиваемость оборотных средств (отношение средней величины оборотных активов к среднедневной выручке*; нормальное значение для данной отрасли: 108 и менее дн.)	<b>189</b>	1,9
Оборачиваемость запасов (отношение средней стоимости запасов к среднедневной себестоимости проданных товаров; нормальное значение для данной отрасли: не более 47 дн.)	–	–
Оборачиваемость кредиторской задолженности (отношение средней величины кредиторской задолженности к среднедневной выручке)	48	7,6
Оборачиваемость активов (отношение средней стоимости активов к среднедневной выручке; нормальное значение для данной отрасли: 124 и менее дн.)	<b>202</b>	1,8
Оборачиваемость собственного капитала (отношение средней величины собственного капитала к среднедневной выручке)	141	2,6

\* Приведен расчет показателя в днях. Значение коэффициента равно отношению 365 к значению показателя в днях.

Оборачиваемость активов за год показывает, что организация получает выручку, равную сумме всех имеющихся активов за 202 календарных дня.

## 4. Выводы по результатам анализа

Ниже по качественному признаку обобщены важнейшие показатели финансового положения (по состоянию на последний день анализируемого периода (31.12.2025)) и результаты деятельности ОБЩЕСТВО С ОГРАНИЧЕННОЙ ОТВЕТСТВЕННОСТЬЮ "КУЛИГОВСКАЯ И ПАРТНЕРЫ" за последний год.

Среди показателей, исключительно хорошо характеризующих финансовое положение и результаты деятельности организации, можно выделить такие:

- коэффициент автономии имеет оптимальное значение (0,69);
- коэффициент обеспеченности собственными оборотными средствами демонстрирует исключительно хорошее значение – 0,64;
- коэффициент текущей (общей) ликвидности полностью соответствует нормативному значению;
- абсолютная финансовая устойчивость по величине излишка собственных оборотных средств;
- за 2025 год получена прибыль от продаж (1 059 тыс. руб.);
- чистая прибыль за период 01.01–31.12.2025 составила 56 тыс. руб.

Среди отрицательных показателей финансового положения и результатов деятельности организации можно выделить следующие:

- коэффициент абсолютной ликвидности ниже нормального значения;
- недостаточная рентабельность активов (9,5% за 2025 год);
- коэффициент покрытия инвестиций ниже нормы (доля собственного капитала и долгосрочных обязательств составляет только 69% от общего капитала организации).

Положительно финансовое положение организации характеризует следующий показатель – чистые активы превышают уставный капитал, однако за весь анализируемый период произошло снижение их величины.

В ходе анализа был получен лишь один показатель, имеющий критическое значение – отрицательное изменение собственного капитала относительно общего изменения активов организации.

Приведенный анализ свидетельствует о положительном финансовом состоянии ОБЩЕСТВО С ОГРАНИЧЕННОЙ ОТВЕТСТВЕННОСТЬЮ "КУЛИГОВСКАЯ И ПАРТНЕРЫ", возможности отвечать по своим обязательствам. Финансовое состояние организации позволяют использовать не только внутренние ресурсы, но и привлекать заемные средства.