

Пояснительная записка к бухгалтерской отчетности

1. Сведения об организации

Наименование юридического лица:

ОБЩЕСТВО С ОГРАНИЧЕННОЙ ОТВЕТСТВЕННОСТЬЮ "ПРОИЗВОДСТВЕННАЯ КОМПАНИЯ "АЛМАЗ-СЕРВИС"

Идентификационный номер налогоплательщика (ИНН): 7743090864

Код причины постановки на учет (КПП): 504701001

Основным видом деятельности, который является преобладающим и имеет приоритетное значение для организации, является производство инструмента (ОКВЭД 25.73).

2. Анализ финансового положения

2.1. Структура имущества и источники его формирования

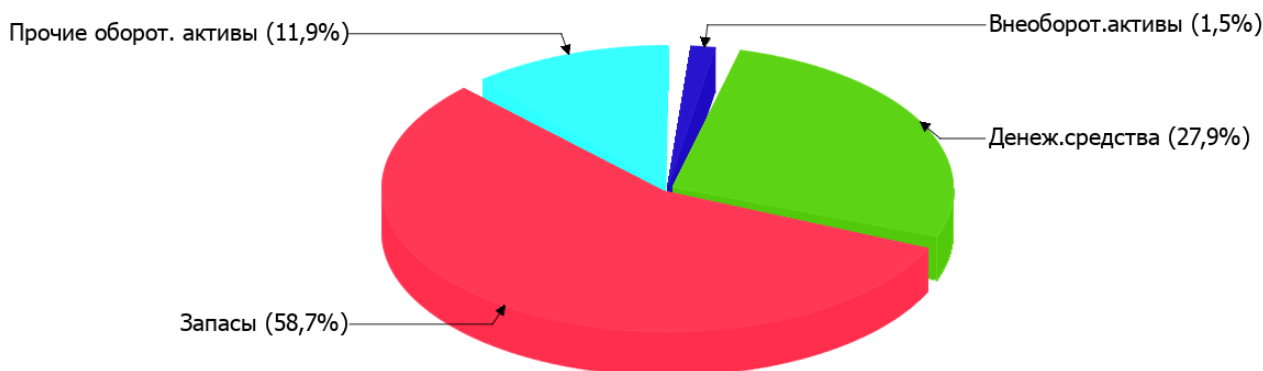
Показатель	Значение показателя				Изменение за анализируемый период	
	в тыс. руб.		в % к валюте баланса		тыс. руб. (гр.3- гр.2)	± % ((гр.3- гр.2) : гр.2)
	31.12.2024	31.12.2025	на начало анализируемого периода (31.12.2024)	на конец анализируемого периода (31.12.2025)		
Актив						
Внеоборотные активы	147	110	2,5	1,5	-37	-25,2
Оборотные	5 732	7 433	97,5	98,5	+1 701	+29,7
Пассив						
Собственный капитал	4 776	5 962	81,2	79	+1 186	+24,8
Долгосрочные обязательства	–	–	–	–	–	–
Краткосрочные обязательства	1 103	1 582	18,8	21	+479	+43,4
Валюта баланса	5 879	7 544	100	100	+1 665	+28,3

* Без доходов будущих периодов, включенных в собственный капитал.

Активы на последний день анализируемого периода характеризуются большой долей (98,5%) текущих активов и незначительным процентом внеоборотных средств. Активы организации за весь период увеличились на 1 665 тыс. руб. (на 28,3%). Учитывая рост активов, необходимо отметить, что собственный капитал увеличился в меньшей степени – на 24,8%. отстающее увеличение собственного капитала относительно общего изменения активов является негативным показателем.

На диаграмме ниже наглядно представлено соотношение основных групп активов организации:

Структура активов организации на 31 декабря 2025 г.



Рост величины активов организации связан с ростом следующих позиций актива бухгалтерского баланса (в скобках указана доля изменения статьи в общей сумме всех положительно изменившихся статей):

- денежные средства и денежные эквиваленты – 1 070 тыс. руб. (62,9%)
- запасы – 316 тыс. руб. (18,6%)
- финансовые и другие оборотные активы – 315 тыс. руб. (18,5%)

Одновременно, в пассиве баланса прирост наблюдается по строкам:

- капитал и резервы – 1 186 тыс. руб. (71,2%)
- краткосрочная кредиторская задолженность – 479 тыс. руб. (28,8%)

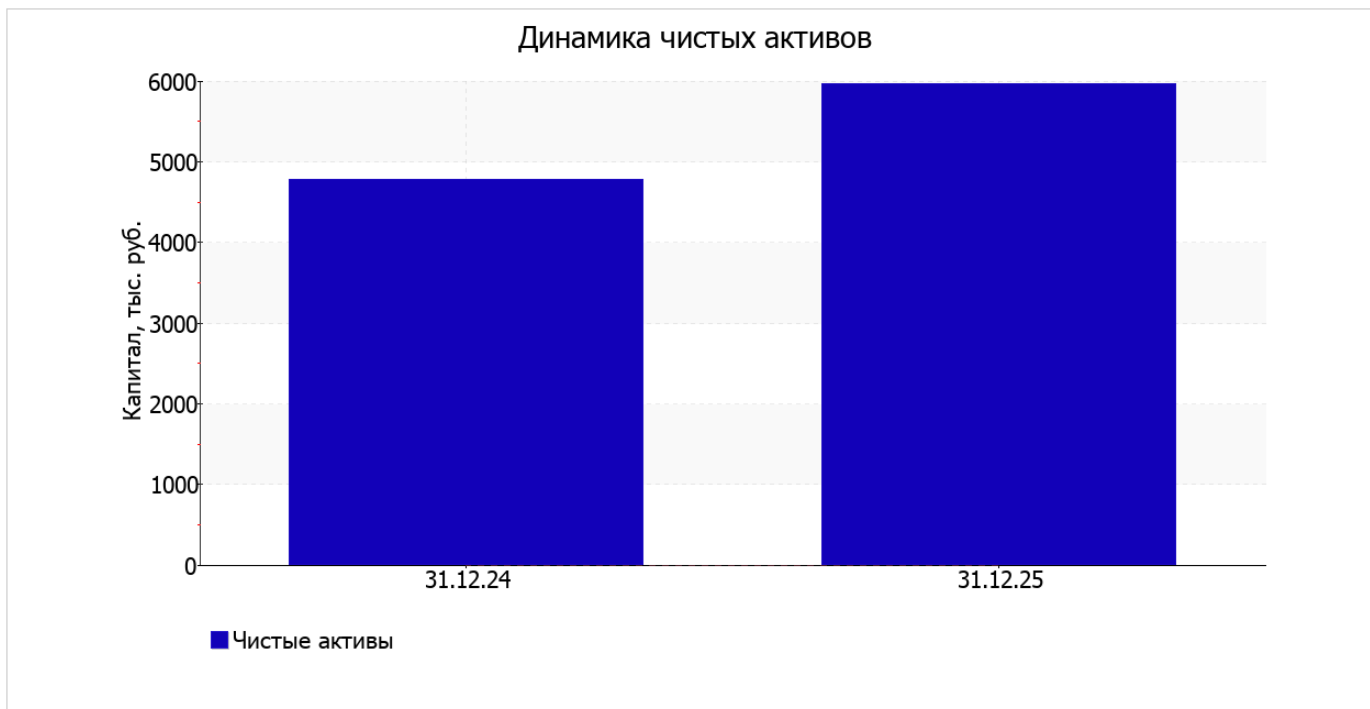
Среди отрицательно изменившихся статей баланса можно выделить "материальные внеоборотные активы" в активе (-37 тыс. руб.).

по состоянию на 31.12.2025 собственный капитал организации составил 5 962,0 тыс. руб. собственный капитал организации сильно вырос за последний год (на 1 186,0 тыс. руб., или на 24,8%).

2.2. Оценка стоимости чистых активов организации

Показатель	Значение показателя				Изменение	
	в тыс. руб.		в % к валюте баланса		тыс. руб. (гр.3-гр.2)	± % ((гр.3-гр.2) : гр.2)
	31.12.2024	31.12.2025	на начало анализируемого периода (31.12.2024)	на конец анализируемого периода (31.12.2025)		
1. Чистые активы	4 776	5 962	81,2	79	+1 186	+24,8

Имеющаяся величина чистых активов положительно характеризует финансовое положение, полностью удовлетворяя требованиям нормативных актов к величине чистых активов организации. К тому же следует отметить увеличение чистых активов на 24,8% за весь рассматриваемый период. Превышение чистых активов над уставным капиталом и в то же время их увеличение за период говорит о хорошем финансовом положении организации по данному признаку. Наглядное изменение чистых активов представлено на следующем графике.



2.3. Анализ финансовой устойчивости организации

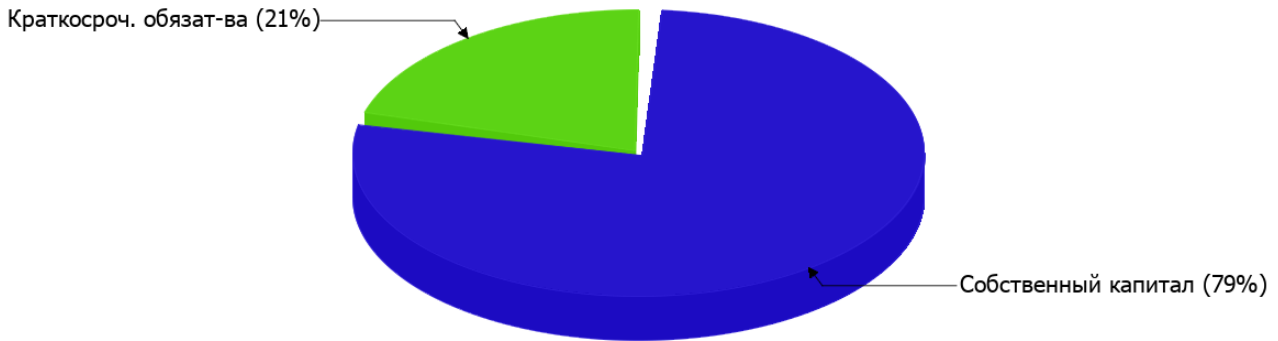
2.3.1. Основные показатели финансовой устойчивости организации

Показатель	Значение показателя		Изменение показателя (гр.3-гр.2)	Описание показателя и его нормативное значение
	31.12.2024	31.12.2025		
Коэффициент автономии	0,81	0,79	-0,02	Отношение собственного капитала к общей сумме капитала. нормальное значение: 0,45 и более (оптимальное 0,55-0,7).
Коэффициент обеспеченности собственными оборотными средствами	0,81	0,79	-0,02	Отношение собственных оборотных средств к оборотным активам. нормальное значение: 0,1 и более.
Коэффициент покрытия инвестиций	0,81	0,79	-0,02	Отношение собственного капитала и долгосрочных обязательств к общей сумме капитала. нормальное значение для данной отрасли: не менее 0,7.
Коэффициент обеспеченности запасов	1,12	1,32	+0,2	Отношение собственных оборотных средств к стоимости запасов. нормальное значение: 0,5 и более.
Коэффициент краткосрочной задолженности	1	1	-	Отношение краткосрочной задолженности к общей сумме задолженности.

Коэффициент автономии организации на 31 декабря 2025 г. составил **0,79**. Полученное значение говорит о неоправданно высокой доли собственного капитала (**79%**) в общем капитале; организация слишком осторожно относится к привлечению заемных денежных средств. коэффициент автономии за последний год слабо снизился.

Ниже на диаграмме наглядно представлено соотношение собственного и заемного капитала организации: Следует отметить, что долгосрочные обязательства на диаграмме не отражены, поскольку полностью отсутствуют.

Структура капитала организации на 31 декабря 2025 г.



коэффициент обеспеченности собственными оборотными средствами за год слабо уменьшился (до **0,79**; **-0,02**). на 31.12.2025 коэффициент демонстрирует очень хорошее значение.

в течение анализируемого периода коэффициент покрытия инвестиций снизился с **0,81** до **0,79** (т. е. **-0,02**). Значение коэффициента на последний день анализируемого периода (31.12.2025) соответствует норме (доля собственного капитала и долгосрочных обязательств в общей сумме капитала организации составляет **79%**).

коэффициент обеспеченности материальных запасов за весь рассматриваемый период ощутимо вырос до **1,32** (**+0,2**). на последний день анализируемого периода (31.12.2025) значение коэффициента обеспеченности материальных запасов можно характеризовать как очень хорошее.

Коэффициент краткосрочной задолженности организации показывает на отсутствие долгосрочной задолженности при 100% краткосрочной.

2.4. Ликвидность

Показатель ликвидности	Значение показателя		Изменение показателя (гр.3 - гр.2)	Расчет, рекомендованное значение
	31.12.2024	31.12.2025		
Коэффициент текущей (общей) ликвидности	5,2	4,7	-0,5	Отношение текущих активов к краткосрочным обязательствам. нормальное значение для данной отрасли: не менее 1,7.
Коэффициент абсолютной ликвидности	0,94	1,33	+0,39	Отношение денежных средств и их эквивалентов к краткосрочным обязательствам. нормальное значение: 0,15 и более.

[На конец периода] коэффициент текущей (общей) ликвидности полностью укладывается в норму (**4,7** при нормативном значении 1,7). Несмотря на это следует отметить, что за год коэффициент текущей ликвидности снизился на **-0,5**.

При норме 0,15 значение коэффициента абсолютной ликвидности составило **1,33**. При этом за весь анализируемый период коэффициент абсолютной ликвидности вырос на **0,39**.

3. Анализ эффективности деятельности организации

3.1. Обзор результатов деятельности

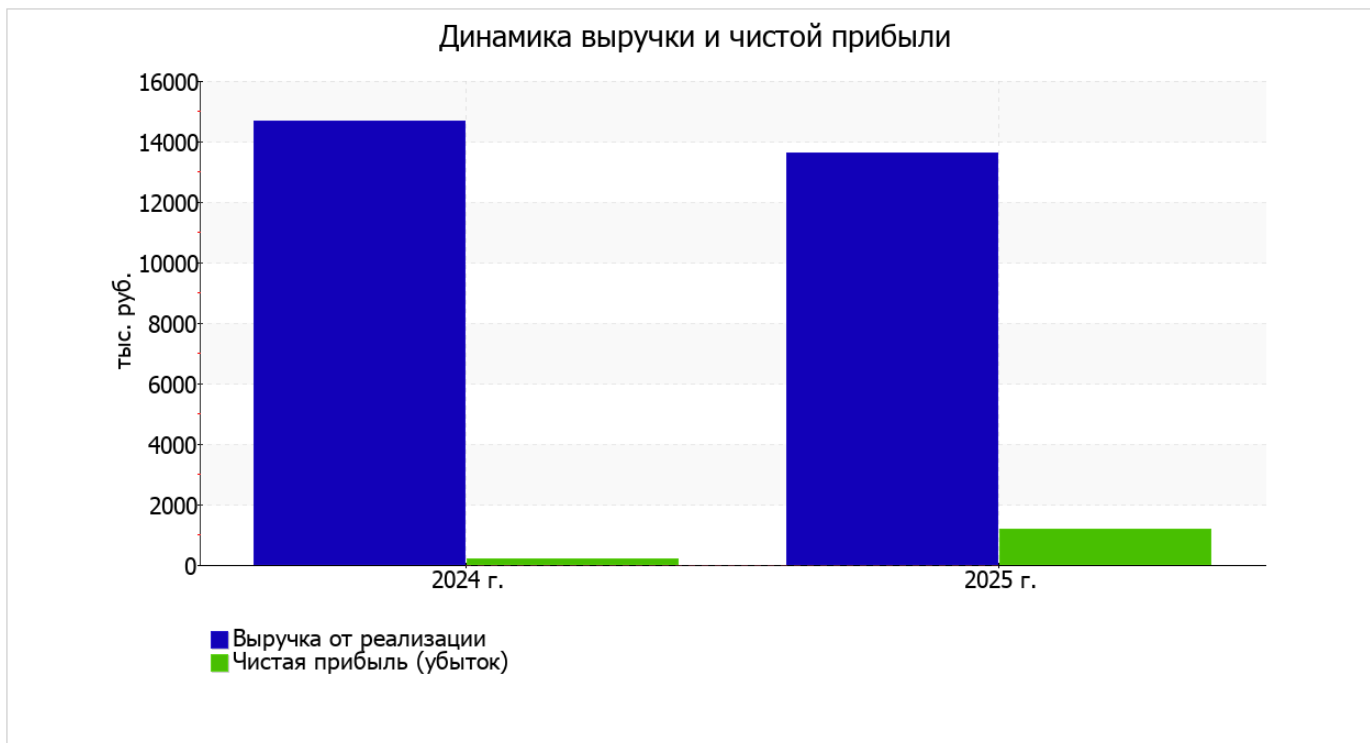
В приведенной ниже таблице обобщены основные финансовые результаты деятельности ОБЩЕСТВО С ОГРАНИЧЕННОЙ ОТВЕТСТВЕННОСТЬЮ "ПРОИЗВОДСТВЕННАЯ КОМПАНИЯ "АЛМАЗ-СЕРВИС" за весь рассматриваемый период и аналогичный период прошлого года.

По данным "Отчета о финансовых результатах" за последний год организация получила прибыль от продаж в размере 1 897 тыс. руб., что равняется 13,9% от выручки. По сравнению с аналогичным периодом прошлого года прибыль от продаж выросла на 1 032 тыс. руб., или на 119,3%.

По сравнению с прошлым периодом в текущем уменьшилась как выручка от продаж, так и расходы по обычной деятельности (на 1 041 и 2 073 тыс. руб. соответственно). Причем в процентном отношении изменение расходов (-15%) опережает изменение выручки (-7,1%)

Показатель	Значение показателя, тыс. руб.		Изменение показателя		Средне- годовая величина, тыс. руб.
	2024 г.	2025 г.	тыс. руб. (гр.3 - гр.2)	± % ((3-2) : 2)	
1. Выручка	14 666	13 625	-1 041	-7,1	14 146
2. Расходы по обычным видам деятельности	13 801	11 728	-2 073	-15	12 765
3. Прибыль (убыток) от продаж (1-2)	865	1 897	+1 032	+119,3	1 381
4. Прочие доходы и расходы, кроме процентов к уплате	-601	-314	+287	↑	-458
5. ЕВТ (прибыль до уплаты процентов и налогов) (3+4)	264	1 583	+1 319	+6 раз	924
6. Проценты к уплате	-	-	-	-	-
7. Налоги на прибыль (доходы)	53	396	+343	+7,5 раза	225
8. Чистая прибыль (убыток) (5-6-7)	211	1 187	+976	+5,6 раза	699

Изменение выручки наглядно представлено ниже на графике.



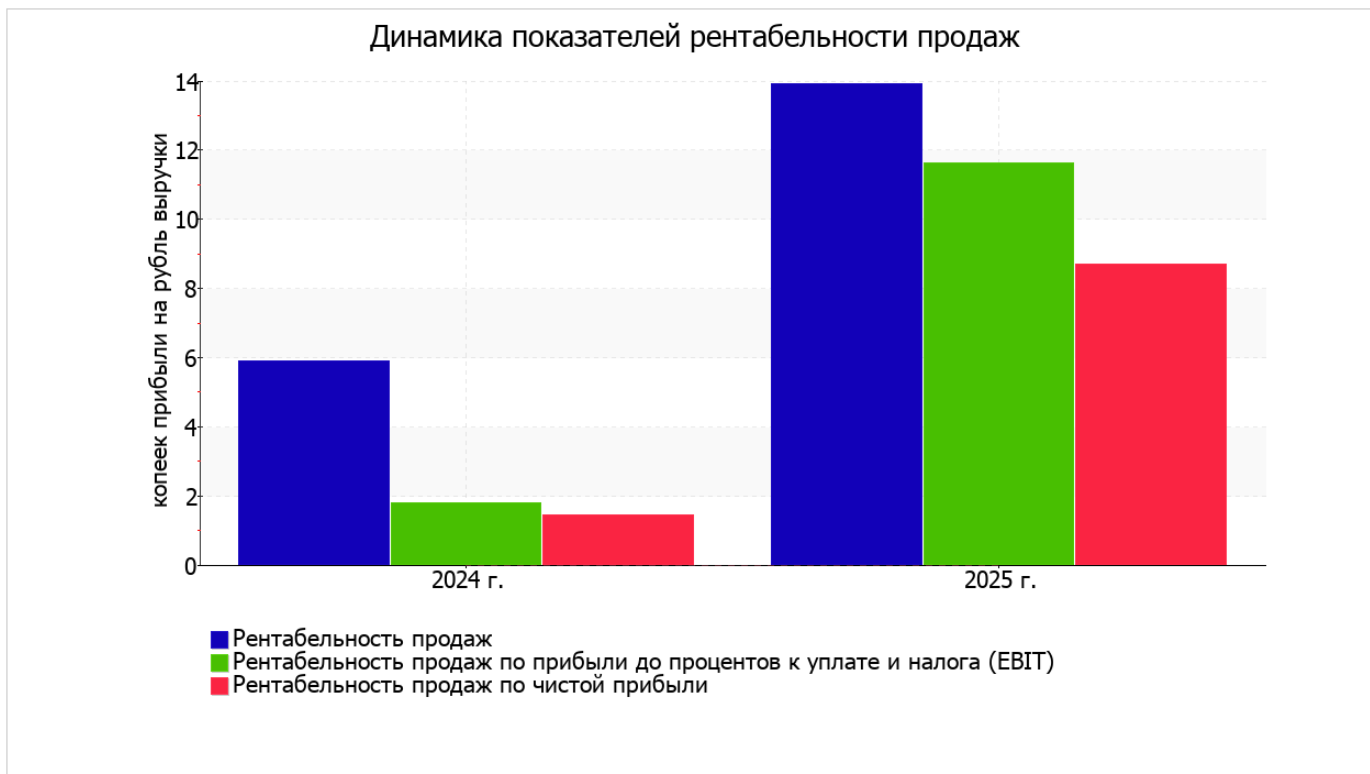
3.2. Анализ рентабельности

Показатели рентабельности	Значения показателя (в %, или в копейках с рубля)		Изменение показателя	
	2024 г.	2025 г.	коп., (гр.3 - гр.2)	± % ((3-2) : 2)
1. Рентабельность продаж (величина прибыли от продаж в каждом рубле выручки). нормальное значение для данной отрасли: 4% и более.	5,9	13,9	+8	+136,1
2. Рентабельность продаж по ЕВІТ (величина прибыли от продаж до уплаты процентов и налогов в каждом рубле выручки).	1,8	11,6	+9,8	+6,5 раза
3. Рентабельность продаж по чистой прибыли (величина чистой прибыли в каждом рубле выручки). нормальное значение для данной отрасли: 3% и более.	1,4	8,7	+7,3	+6,1 раза

Представленные в таблице показатели рентабельности за 2025 год имеют положительные значения как следствие прибыльной деятельности ОБЩЕСТВО С ОГРАНИЧЕННОЙ ОТВЕТСТВЕННОСТЬЮ "ПРОИЗВОДСТВЕННАЯ КОМПАНИЯ "АЛМАЗ-СЕРВИС".

Рентабельность продаж за 2025 год составила **13,9%**. Более того, имеет место положительная динамика рентабельности продаж по сравнению с данным показателем за такой же период прошлого года (+8%).

Рентабельность, рассчитанная как отношение прибыли до налогообложения и процентных расходов (ЕВІТ) к выручке организации, за 2025 год составила **11,6%**. То есть в каждом рубле выручки организации содержалось **11,6 коп.** прибыли до налогообложения и процентов к уплате.



В следующей таблице представлена рентабельность использования вложенного в предпринимательскую деятельность капитала.

Показатель рентабельности	Значение показателя, %	Расчет показателя
	2025 г.	
Рентабельность собственного капитала (ROE)	22,1	Отношение чистой прибыли к средней величине собственного капитала. нормальное значение для данной отрасли: 16% и более.
Рентабельность активов (ROA)	17,7	Отношение чистой прибыли к средней стоимости активов. нормальное значение для данной отрасли: 6% и более.
Прибыль на задействованный капитал (ROCE)	29,5	Отношение прибыли до уплаты процентов и налогов (ЕВИТ) к собственному капиталу и долгосрочным обязательствам.

[За последний период] каждый рубль собственного капитала ОБЩЕСТВО С ОГРАНИЧЕННОЙ ОТВЕТСТВЕННОСТЬЮ "ПРОИЗВОДСТВЕННАЯ КОМПАНИЯ "АЛМАЗ-СЕРВИС" обеспечил 0,221 руб. чистой прибыли.

за 2025 год значение рентабельности активов, равное 17,7%, можно охарактеризовать как исключительно хорошее.

3.3. Расчет показателей деловой активности (оборачиваемости)

В следующей таблице рассчитаны показатели оборачиваемости ряда активов, характеризующие скорость возврата вложенных в предпринимательскую деятельность денежных средств, а также показатель оборачиваемости кредиторской задолженности при расчетах с поставщиками и подрядчиками.

Показатель оборачиваемости	Значение в днях	Коэфф. 2025 г.
	2025 г.	
Оборачиваемость оборотных средств (отношение средней величины оборотных активов к среднедневной выручке*; нормальное значение для данной отрасли: 137 и менее дн.)	176	2,1
Оборачиваемость запасов (отношение средней стоимости запасов к среднедневной себестоимости проданных товаров; нормальное значение для данной отрасли: не более 38 дн.)	–	–
Оборачиваемость кредиторской задолженности (отношение средней величины кредиторской задолженности к среднедневной выручке)	36	10,1
Оборачиваемость активов (отношение средней стоимости активов к среднедневной выручке; нормальное значение для данной отрасли: не более 170 дн.)	180	2
Оборачиваемость собственного капитала (отношение средней величины собственного капитала к среднедневной выручке)	144	2,5

* Приведен расчет показателя в днях. Значение коэффициента равно отношению 365 к значению показателя в днях.

Оборачиваемость активов в течение анализируемого периода показывает, что организация получает выручку, равную сумме всех имеющихся активов за 180 календарных дней.

4. Выводы по результатам анализа

Ниже обобщены ключевые финансовые показатели ОБЩЕСТВО С ОГРАНИЧЕННОЙ ОТВЕТСТВЕННОСТЬЮ "ПРОИЗВОДСТВЕННАЯ КОМПАНИЯ "АЛМАЗ-СЕРВИС" за весь анализируемый период

Приведенные ниже 10 показателей финансового положения и результатов деятельности организации имеют исключительно хорошие значения:

- чистые активы превышают уставный капитал, к тому же они увеличились за анализируемый период;
- значение коэффициента обеспеченности собственными оборотными средствами (0,79) можно характеризовать как полностью укладывающееся в норму;
- коэффициент текущей (общей) ликвидности полностью соответствует нормальному значению;
- коэффициент абсолютной ликвидности полностью соответствует нормативному значению;
- чиста прибыль составляет значительный процент от совокупной стоимости активов организации (17,7% за последний год);
- рост рентабельности продаж (+8 процентных пункта от рентабельности 5,9% за аналогичный период года, предшествующего отчетному);
- абсолютная финансовая устойчивость по величине излишка собственных оборотных средств;
- за последний год получена прибыль от продаж (1 897 тыс. руб.), более того наблюдалась положительная динамика по сравнению с аналогичным периодом прошлого года (+1 032 тыс. руб.);
- прибыль от финансово-хозяйственной деятельности за 2025 год составила 1 187 тыс. руб. (+976 тыс. руб. по сравнению с аналогичным периодом прошлого года);
- рост прибыли до процентов к уплате и налогообложения (ЕВИТ) на рубль выручки организации (+9,8 коп. к 1,8 коп. с рубля выручки за аналогичный период года, предшествующего отчетному).

Следующие 2 показателя финансового положения организации имеют положительные значения:

- коэффициент автономии неоправданно высок (0,79);
- коэффициент покрытия инвестиций имеет нормальное значение (доля собственного капитала и долгосрочных обязательств составляет 79% в общей сумме капитала организации).

Показателем, негативно характеризующим финансовое положение организации, является следующий – отрицательная динамика собственного капитала относительно общего изменения активов организации.

Анализ свидетельствует об очень хорошем финансовом состоянии организации, ее способности отвечать по своим обязательствам перед кредиторами. При данных финансовых показателях ОБЩЕСТВО С ОГРАНИЧЕННОЙ ОТВЕТСТВЕННОСТЬЮ "ПРОИЗВОДСТВЕННАЯ КОМПАНИЯ "АЛМАЗ-СЕРВИС" относится к категории надежных заемщиков и может рассчитывать на получение кредитов.