

Пояснительная записка к бухгалтерской отчетности

1. Сведения об организации

Наименование юридического лица:

ОБЩЕСТВО С ОГРАНИЧЕННОЙ ОТВЕТСТВЕННОСТЬЮ "КЛЕВОЕ МЕСТО"

Идентификационный номер налогоплательщика (ИНН): 4401078629

Код причины постановки на учет (КПП): 440101001

Основным видом деятельности, который является преобладающим и имеет приоритетное значение для организации, является торговля розничная спортивным оборудованием и спортивными товарами в специализированных магазинах (ОКВЭД 47.64).

2. Анализ финансового положения

2.1. Структура имущества и источники его формирования

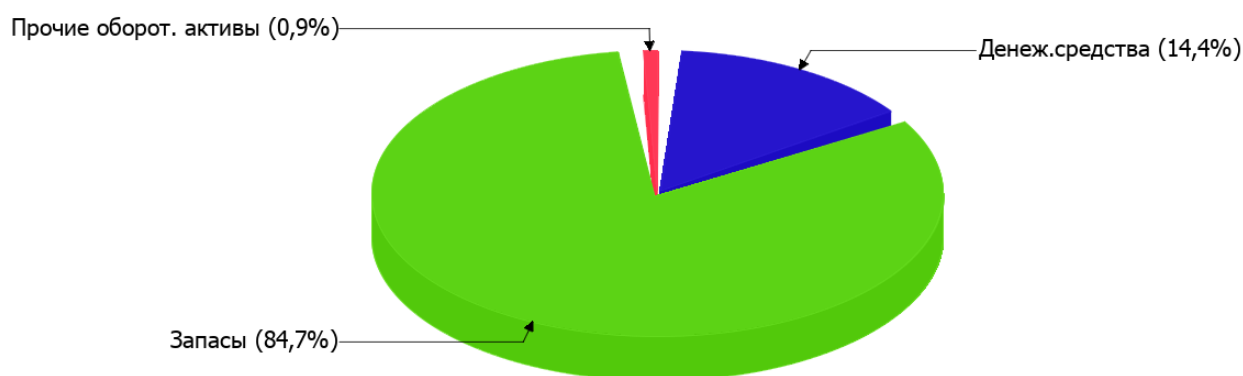
Показатель	Значение показателя				Изменение за анализируемый период	
	в тыс. руб.		в % к валюте баланса		тыс. руб. (гр.3- гр.2)	± % ((гр.3- гр.2) : гр.2)
	31.12.2024	31.12.2025	на начало анализируемого периода (31.12.2024)	на конец анализируемого периода (31.12.2025)		
Актив						
Внеоборотные активы	–	–	–	–	–	–
Оборотные	17 853	19 324	100	100	+1 471	+8,2
Пассив						
Собственный капитал	17 101	19 000	95,8	98,3	+1 899	+11,1
Долгосрочные обязательства	–	–	–	–	–	–
Краткосрочные обязательства	752	324	4,2	1,7	-428	-56,9
Валюта баланса	17 853	19 324	100	100	+1 471	+8,2

* Без доходов будущих периодов, включенных в собственный капитал.

Соотношение основных качественных групп активов организации на последний день анализируемого периода характеризуется отсутствием внеоборотных средств при 100% текущих активов. Активы организации за весь период увеличились на 1 471 тыс. руб. (на 8,2%). Учитывая увеличение активов, необходимо отметить, что собственный капитал увеличился еще в большей степени – на 11,1%. опережающее увеличение собственного капитала относительно общего изменения активов следует рассматривать как положительный фактор.

На диаграмме ниже наглядно представлено соотношение основных групп активов организации:

Структура активов организации на 31 декабря 2025 г.



Рост активов организации связан, в основном, с ростом показателя по строке "денежные средства и денежные эквиваленты" на 1 841 тыс. руб. (или 97,8% вклада в прирост активов).

Одновременно, в пассиве баланса наибольший прирост произошел по строке "капитал и резервы" (+1 899 тыс. руб., или 98,9% вклада в прирост пассивов организации за весь рассматриваемый период).

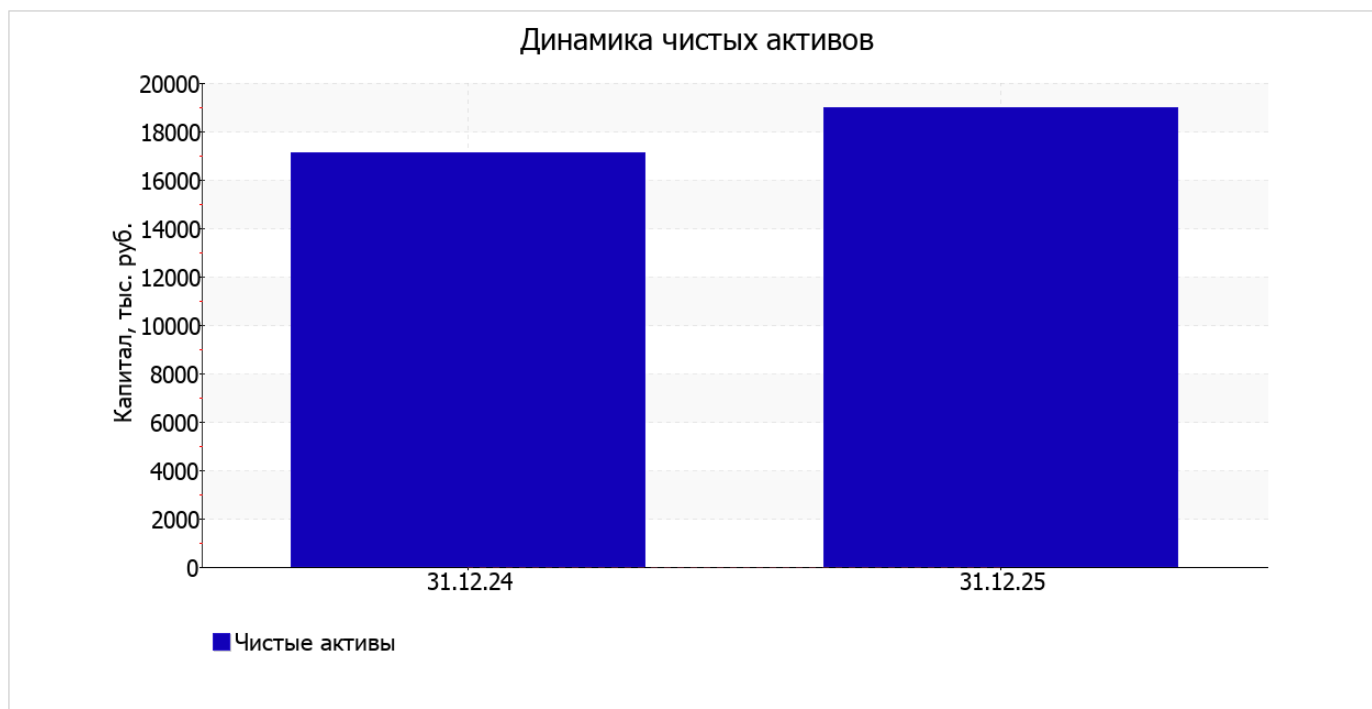
Среди отрицательно изменившихся статей баланса можно выделить "запасы" в активе и "краткосрочные заемные средства" в пассиве (-411 тыс. руб. и -450 тыс. руб. соответственно).

собственный капитал организации за год явно вырос до 19 000,0 тыс. руб. (+1 899,0 тыс. руб.).

2.2. Оценка стоимости чистых активов организации

Показатель	Значение показателя				Изменение	
	в тыс. руб.		в % к валюте баланса		тыс. руб. (гр.3-гр.2)	± % ((гр.3-гр.2) : гр.2)
	31.12.2024	31.12.2025	на начало анализируемого периода (31.12.2024)	на конец анализируемого периода (31.12.2025)		
1. Чистые активы	17 101	19 000	95,8	98,3	+1 899	+11,1

Имеющаяся величина чистых активов положительно характеризует финансовое положение, полностью удовлетворяя требованиям нормативных актов к величине чистых активов организации. К тому же необходимо отметить увеличение чистых активов на 11,1% за последний год. Превышение чистых активов над уставным капиталом и в то же время их увеличение за период говорит о хорошем финансовом положении организации по данному признаку. Ниже на графике представлено изменение чистых активов организации.



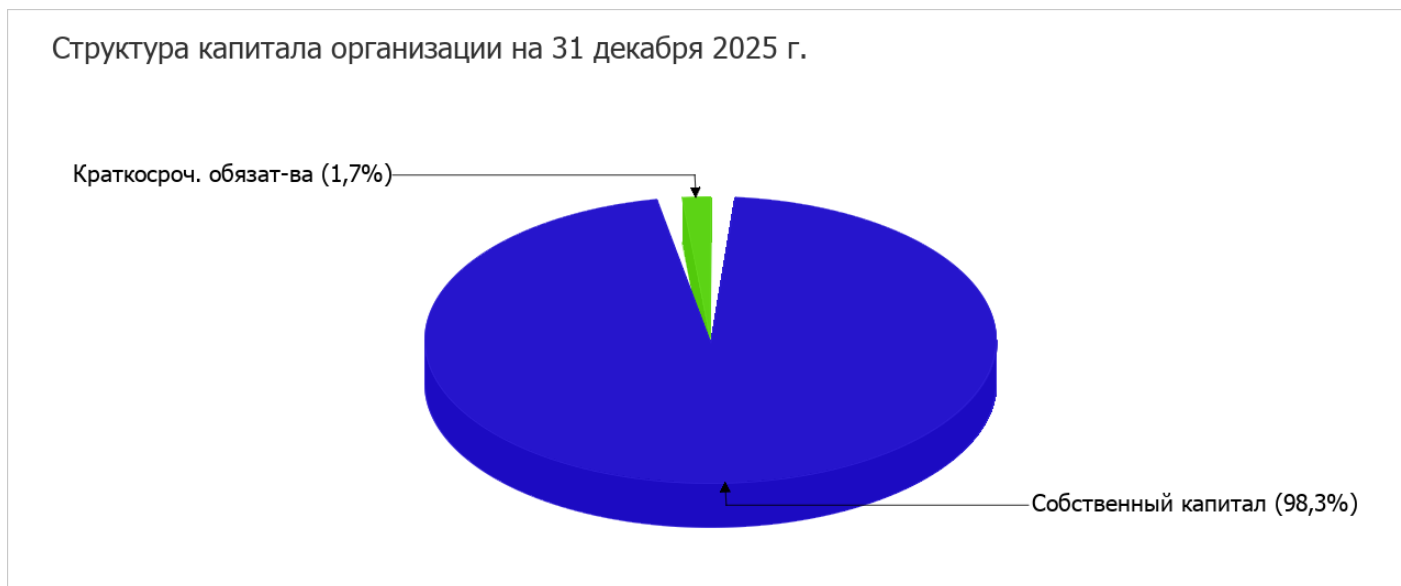
2.3. Анализ финансовой устойчивости организации

2.3.1. Основные показатели финансовой устойчивости организации

Показатель	Значение показателя		Изменение показателя (гр.3-гр.2)	Описание показателя и его нормативное значение
	31.12.2024	31.12.2025		
Коэффициент автономии	0,96	0,98	+0,02	Отношение собственного капитала к общей сумме капитала. нормальное значение: не менее 0,45 (оптимальное 0,55-0,7).
Коэффициент обеспеченности собственными оборотными средствами	0,96	0,98	+0,02	Отношение собственных оборотных средств к оборотным активам. нормальное значение: 0,1 и более.
Коэффициент покрытия инвестиций	0,96	0,98	+0,02	Отношение собственного капитала и долгосрочных обязательств к общей сумме капитала. нормальное значение для данной отрасли: не менее 0,7.
Коэффициент обеспеченности запасов	1,02	1,16	+0,14	Отношение собственных оборотных средств к стоимости запасов. нормальное значение: 0,5 и более.
Коэффициент краткосрочной задолженности	1	1	–	Отношение краткосрочной задолженности к общей сумме задолженности.

Коэффициент автономии организации на 31.12.2025 составил **0,98**. Данный коэффициент характеризует степень зависимости организации от заемного капитала. Полученное здесь значение говорит о слишком осторожном отношении ОБЩЕСТВО С ОГРАНИЧЕННОЙ ОТВЕТСТВЕННОСТЬЮ "КЛЕВОЕ МЕСТО" к привлечению заемных денежных средств (собственный капитал составляет **98%** в общем капитале организации). коэффициент автономии за год увеличился на **0,02**.

Ниже на диаграмме наглядно представлено соотношение собственного и заемного капитала организации: При этом необходимо отметить, что долгосрочные обязательства на диаграмме не отражены, поскольку полностью отсутствуют.



по состоянию на 31.12.2025 коэффициент обеспеченности собственными оборотными средствами равнялся **0,98**. коэффициент обеспеченности собственными оборотными средствами в течение анализируемого периода несильно вырос (на **0,02**). на последний день анализируемого периода значение коэффициента можно характеризовать как очень хорошее.

за весь анализируемый период коэффициент покрытия инвестиций несильно вырос (до **0,98**; **+0,02**). Значение коэффициента на 31 декабря 2025 г. полностью соответствует нормативному значению (доля собственного капитала и долгосрочных обязательств в общей сумме капитала организации составляет **98%**).

на последний день анализируемого периода (31.12.2025) коэффициент обеспеченности материальных запасов составил **1,16**, вместе с тем, на начало анализируемого периода (31.12.2024) коэффициент обеспеченности материальных запасов был меньше – **1,02** (рост составил **0,14**). коэффициент обеспеченности материальных запасов по состоянию на 31.12.2025 демонстрирует вполне соответствующее нормальному значению.

Коэффициент краткосрочной задолженности ОБЩЕСТВО С ОГРАНИЧЕННОЙ ОТВЕТСТВЕННОСТЬЮ "КЛЕВОЕ МЕСТО" показывает на отсутствие долгосрочной задолженности при 100% краткосрочной.

2.4. Ликвидность

Показатель ликвидности	Значение показателя		Изменение показателя (гр.3 - гр.2)	Расчет, рекомендованное значение
	31.12.2024	31.12.2025		
Коэффициент текущей (общей) ликвидности	23,74	59,64	+35,9	Отношение текущих активов к краткосрочным обязательствам. нормальное значение для данной отрасли: 1,9 и более.
Коэффициент абсолютной ликвидности	1,26	8,61	+7,35	Отношение денежных средств и их эквивалентов к краткосрочным обязательствам. нормальное значение для данной отрасли: не менее 0,2.

[На конец периода] значение коэффициента текущей ликвидности (**59,64**) соответствует норме. [За весь период] коэффициент вырос на **35,9**.

При норме 0,2 значение коэффициента абсолютной ликвидности составило **8,61**. При этом за год коэффициент вырос на **7,35**.

3. Анализ эффективности деятельности организации

3.1. Обзор результатов деятельности

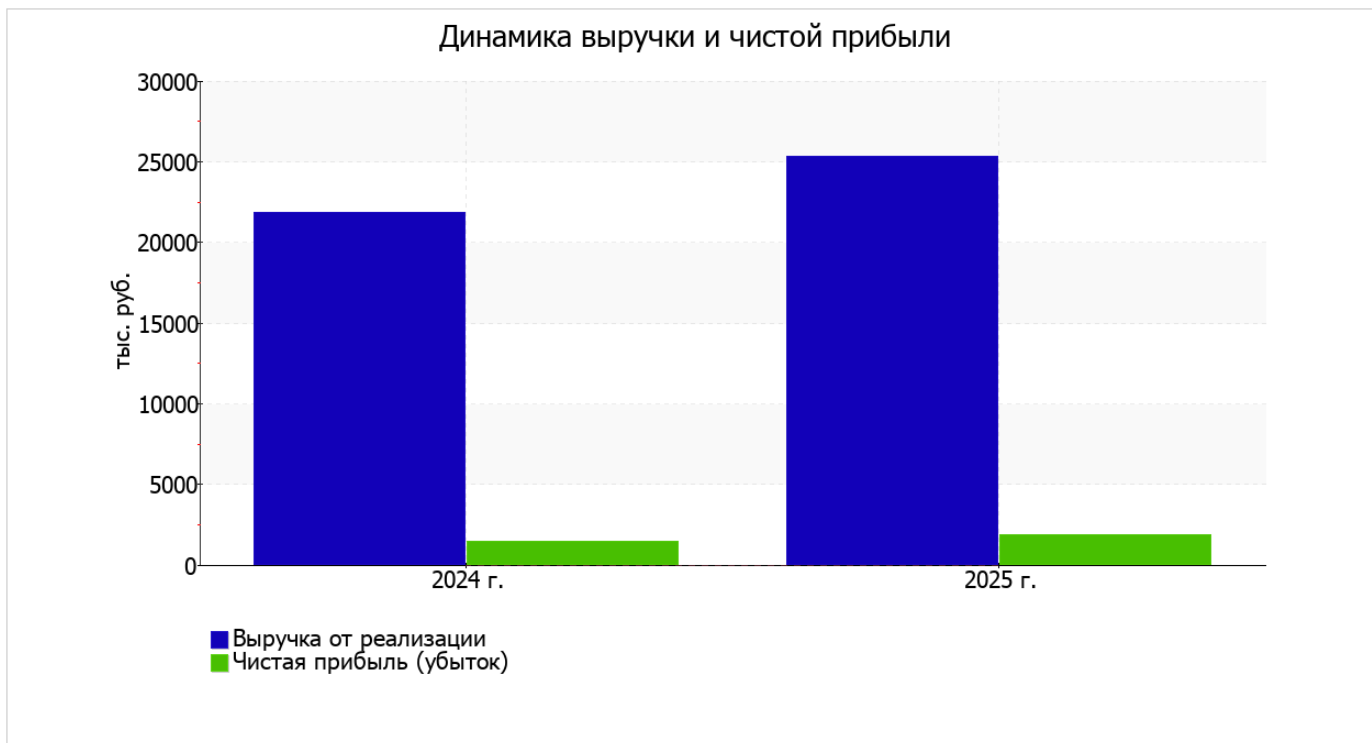
Основные финансовые результаты деятельности ОБЩЕСТВО С ОГРАНИЧЕННОЙ ОТВЕТСТВЕННОСТЬЮ "КЛЕВОЕ МЕСТО" за год приведены ниже в таблице.

Как видно из "Отчета о финансовых результатах", за весь анализируемый период организация получила прибыль от продаж в размере 2 277 тыс. руб., что равняется 9% от выручки. По сравнению с аналогичным периодом прошлого года прибыль от продаж выросла на 526 тыс. руб., или на 30%.

По сравнению с прошлым периодом в текущем выросла как выручка от продаж, так и расходы по обычной деятельности (на 3 462 и 2 936 тыс. руб. соответственно). Причем в процентном отношении изменение выручки (+15,9%) опережает изменение расходов (+14,6%)

Показатель	Значение показателя, тыс. руб.		Изменение показателя		Средне- годовая величина, тыс. руб.
	2024 г.	2025 г.	тыс. руб. (гр.3 - гр.2)	± % ((3-2) : 2)	
1. Выручка	21 837	25 299	+3 462	+15,9	23 568
2. Расходы по обычным видам деятельности	20 086	23 022	+2 936	+14,6	21 554
3. Прибыль (убыток) от продаж (1-2)	1 751	2 277	+526	+30	2 014
4. Прочие доходы и расходы, кроме процентов к уплате	–	–	–	–	–
5. ЕВИТ (прибыль до уплаты процентов и налогов) (3+4)	1 751	2 277	+526	+30	2 014
6. Проценты к уплате	–	–	–	–	–
7. Налоги на прибыль (доходы)	286	378	+92	+32,2	332
8. Чистая прибыль (убыток) (5-6-7)	1 465	1 899	+434	+29,6	1 682

Изменение выручки наглядно представлено ниже на графике.



3.2. Анализ рентабельности

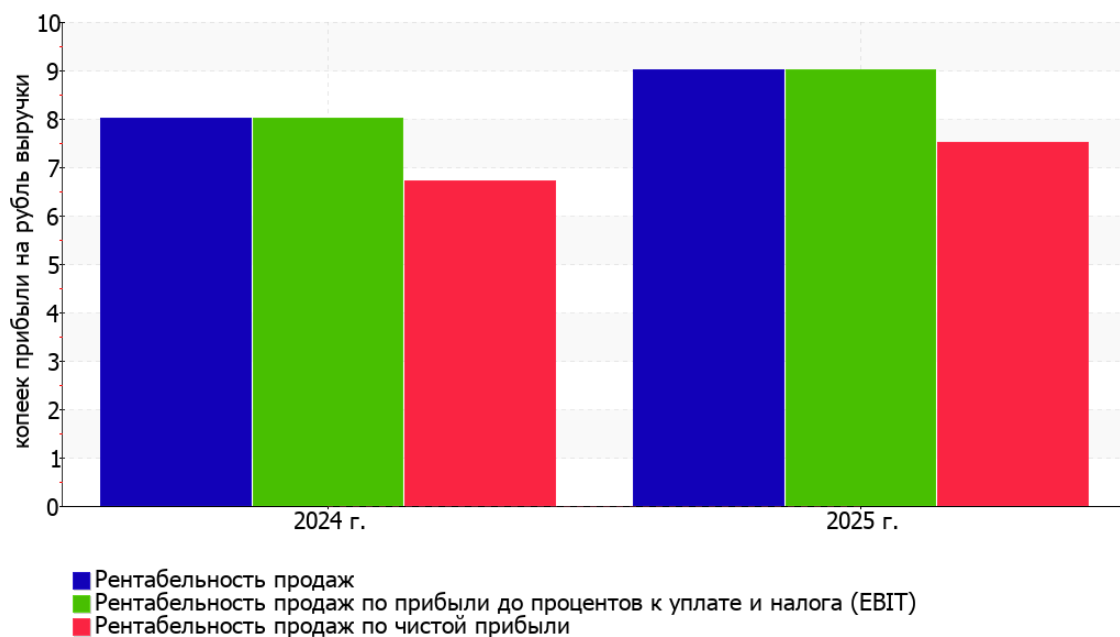
Показатели рентабельности	Значения показателя (в %, или в копейках с рубля)		Изменение показателя	
	2024 г.	2025 г.	коп., (гр.3 - гр.2)	± % ((3-2) : 2)
1. Рентабельность продаж (величина прибыли от продаж в каждом рубле выручки). нормальное значение для данной отрасли: не менее 6%.	8	9	+1	+12,2
2. Рентабельность продаж по ЕВІТ (величина прибыли от продаж до уплаты процентов и налогов в каждом рубле выручки).	8	9	+1	+12,2
3. Рентабельность продаж по чистой прибыли (величина чистой прибыли в каждом рубле выручки). нормальное значение для данной отрасли: не менее 3%.	6,7	7,5	+0,8	+11,9

[За последний период] организация получила прибыль как от продаж, так и в целом от финансово-хозяйственной деятельности, что и обусловило положительные значения всех трех представленных в таблице показателей рентабельности.

Рентабельность продаж за последний год составила 9%. Более того, имеет место рост рентабельности обычных видов деятельности по сравнению с данным показателем за такой же период прошлого года (01.01–31.12.2024) (+1%).

Показатель рентабельности, рассчитанный как отношение прибыли до процентов к уплате и налогообложения (ЕВІТ) к выручке организации, за период с 01.01.2025 по 31.12.2025 составил 9%. Это значит, что в каждом рубле выручки ОБЩЕСТВО С ОГРАНИЧЕННОЙ ОТВЕТСТВЕННОСТЬЮ "КЛЕВОЕ МЕСТО" содержалось 9 коп. прибыли до налогообложения и процентов к уплате.

Динамика показателей рентабельности продаж



В следующей таблице представлена рентабельность использования вложенного в предпринимательскую деятельность капитала.

Показатель рентабельности	Значение показателя, %	Расчет показателя
	2025 г.	
Рентабельность собственного капитала (ROE)	10,5	Отношение чистой прибыли к средней величине собственного капитала. нормальное значение: 20% и более.
Рентабельность активов (ROA)	10,2	Отношение чистой прибыли к средней стоимости активов. нормальное значение для данной отрасли: 10% и более.
Прибыль на задействованный капитал (ROCE)	12,6	Отношение прибыли до уплаты процентов и налогов (ЕБИТ) к собственному капиталу и долгосрочным обязательствам.

[За последний период] каждый рубль собственного капитала организации принес чистую прибыль в размере 0,105 руб.

за период с 01.01.2025 по 31.12.2025 рентабельность активов имеет практически соответствующее норме значение (10,2%).

3.3. Расчет показателей деловой активности (оборачиваемости)

В следующей таблице рассчитаны показатели оборачиваемости ряда активов, характеризующие скорость возврата вложенных в предпринимательскую деятельность средств, а также показатель оборачиваемости кредиторской задолженности при расчетах с поставщиками и подрядчиками.

Показатель оборачиваемости	Значение в днях	Коэфф. 2025 г.
	2025 г.	
Оборачиваемость оборотных средств (отношение средней величины оборотных активов к среднедневной выручке*; нормальное значение для данной отрасли: не более 108 дн.)	268	1,4
Оборачиваемость запасов (отношение средней стоимости запасов к среднедневной себестоимости проданных товаров; нормальное значение для данной отрасли: 47 и менее дн.)	–	–
Оборачиваемость кредиторской задолженности (отношение средней величины кредиторской задолженности к среднедневной выручке)	5	80,8
Оборачиваемость активов (отношение средней стоимости активов к среднедневной выручке; нормальное значение для данной отрасли: не более 124 дн.)	268	1,4
Оборачиваемость собственного капитала (отношение средней величины собственного капитала к среднедневной выручке)	260	1,4

* Приведен расчет показателя в днях. Значение коэффициента равно отношению 365 к значению показателя в днях.

Данные об оборачиваемости активов за год свидетельствуют о том, что организация получает выручку, равную сумме всех имеющихся активов за 268 календарных дней.

4. Выводы по результатам анализа

Ниже по качественному признаку обобщены важнейшие показатели финансового положения (по состоянию на последний день анализируемого периода (31.12.2025)) и результаты деятельности ОБЩЕСТВО С ОГРАНИЧЕННОЙ ОТВЕТСТВЕННОСТЬЮ "КЛЕВОЕ МЕСТО" за весь рассматриваемый период.

Среди показателей, исключительно хорошо характеризующих финансовое положение и результаты деятельности организации, можно выделить такие:

- чистые активы превышают уставный капитал, при этом в течение анализируемого периода наблюдалось увеличение чистых активов;
- по состоянию на 31.12.2025 коэффициент обеспеченности собственными оборотными средствами демонстрирует исключительно хорошее значение – **0,98**;
- коэффициент текущей (общей) ликвидности полностью соответствует нормативному значению;
- полностью соответствует нормативному значению коэффициент абсолютной ликвидности;
- рост рентабельности продаж (**+1** процентных пункта от рентабельности **8%** за аналогичный период прошлого года);
- опережающее увеличение собственного капитала относительно общего изменения активов организации;
- коэффициент покрытия инвестиций имеет хорошее значение (доля собственного капитала и долгосрочных обязательств составляет **98%** от общего капитала организации);
- абсолютная финансовая устойчивость по величине излишка собственных оборотных средств;
- за период с 01.01.2025 по 31.12.2025 получена прибыль от продаж (**2 277** тыс. руб.), причем наблюдалась положительная динамика по сравнению с аналогичным периодом прошлого года (**+526** тыс. руб.);
- чистая прибыль за 2025 год составила **1 899** тыс. руб. (**+434** тыс. руб. по сравнению с аналогичным периодом прошлого года);
- рост прибыли до процентов к уплате и налогообложения (ЕВИТ) на рубль выручки организации (**+1** коп. к **8** коп. с рубля выручки за аналогичный период года, предшествующего отчетному).

Положительно характеризующим финансовое положение организации показателем является следующий – коэффициент автономии неоправданно высок (**0,98**).

Полученные значения показателей свидетельствуют о хорошем финансовом состоянии организации, ее способности как минимум в краткосрочной перспективе отвечать по своим обязательствам. Организации с подобными финансовыми показателями относятся к категории заемщиков с хорошей кредитоспособностью.