

Пояснительная записка к бухгалтерской отчетности

1. Сведения об организации

Наименование юридического лица:

ООО "ДИЗАЙН 112"

Идентификационный номер налогоплательщика (ИНН): 5032282237

Код причины постановки на учет (КПП): 503201001

Основным видом деятельности, который является преобладающим и имеет приоритетное значение для организации, является торговля оптовая бытовой мебелью (ОКВЭД 46.47.1).

2. Анализ финансового положения

2.1. Структура имущества и источники его формирования

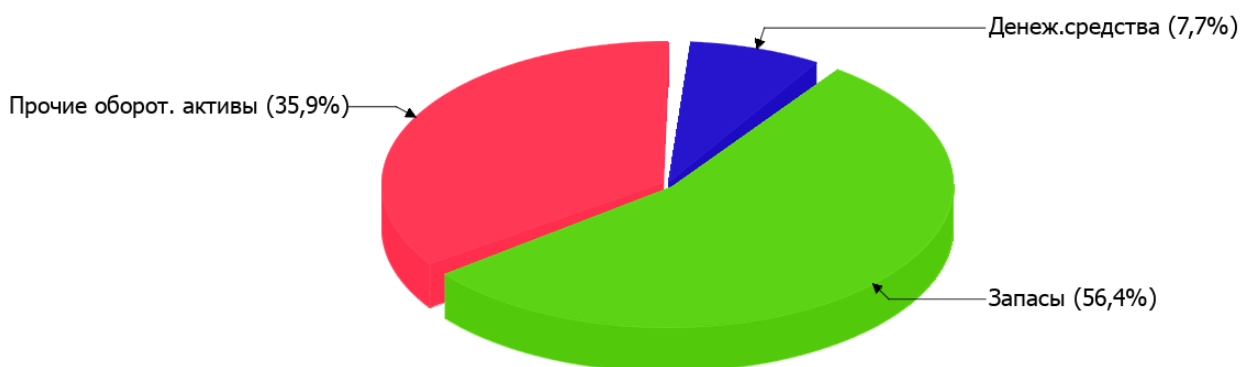
Показатель	Значение показателя				Изменение за анализируемый период	
	в тыс. руб.		в % к валюте баланса		тыс. руб. (гр.3- гр.2)	± % ((гр.3- гр.2) : гр.2)
	31.12.2024	31.12.2025	на начало анализируемого периода (31.12.2024)	на конец анализируемого периода (31.12.2025)		
Актив						
Внеоборотные активы	–	–	–	–	–	–
Оборотные	23 321	13 641	100	100	-9 680	-41,5
Пассив						
Собственный капитал	-8 651	-8 523	-37,1	-62,5	+128	↑
Долгосрочные обязательства	–	–	–	–	–	–
Краткосрочные обязательства	31 973	22 164	137,1	162,5	-9 809	-30,7
Валюта баланса	23 322	13 641	100	100	-9 681	-41,5

* Без доходов будущих периодов, включенных в собственный капитал.

Активы на 31.12.2025 характеризуются отсутствием внеоборотных средств при 100% текущих активов. Активы организации в течение анализируемого периода уменьшились на 9 681 тыс. руб. (на 41,5%). Хотя имело место уменьшение активов, собственный капитал увеличился на 1,5%, что, в целом, свидетельствует о положительной динамике имущественного положения организации.

Наглядно соотношение основных групп активов организации представлено ниже на диаграмме:

Структура активов организации на 31 декабря 2025 г.



Снижение величины активов организации связано со снижением следующих позиций актива бухгалтерского баланса (в скобках указана доля изменения статьи в общей сумме всех отрицательно изменившихся статей):

- финансовые и другие оборотные активы – **5 834** тыс. руб. (**60,3%**)
- запасы – **2 072** тыс. руб. (**21,4%**)
- денежные средства и денежные эквиваленты – **1 774** тыс. руб. (**18,3%**)

Одновременно, в пассиве баланса снижение произошло по строке "краткосрочная кредиторская задолженность" (**-9 809** тыс. руб., или **100%** вклада в снижение пассивов организации за весь анализируемый период).

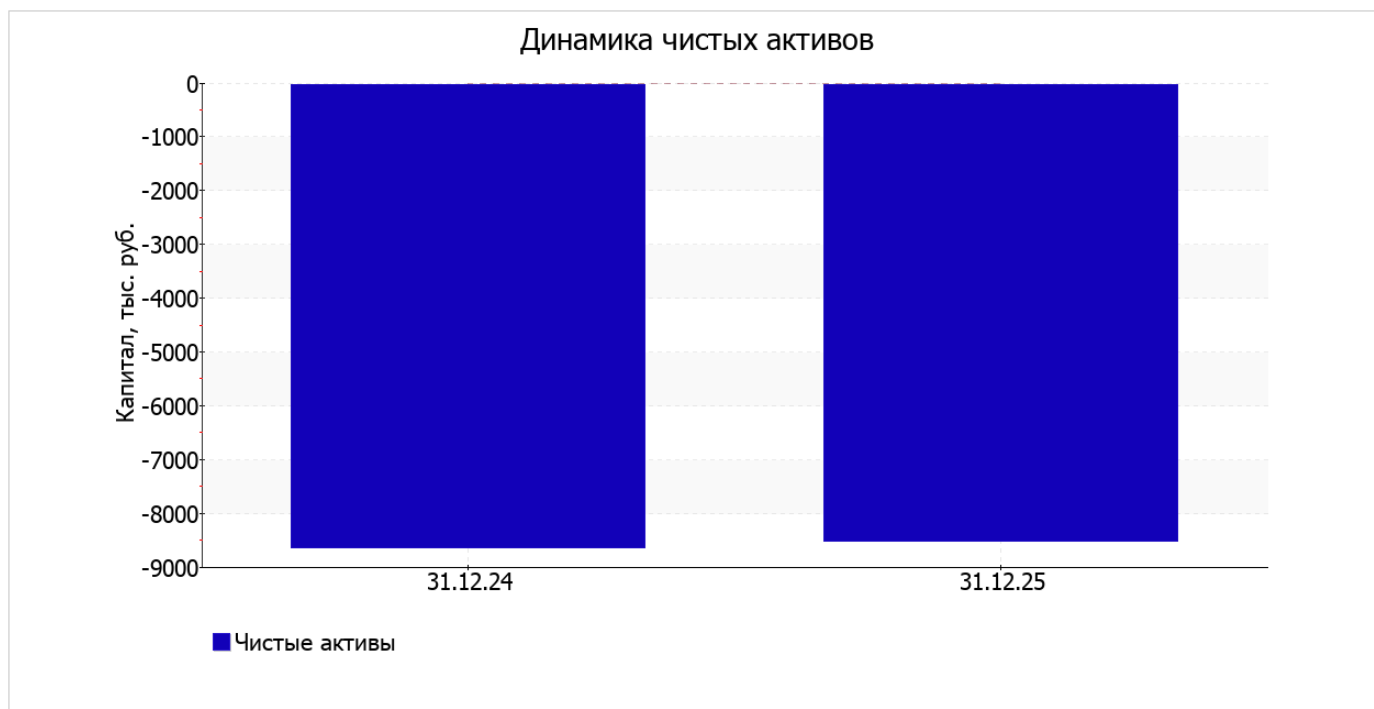
Среди положительно изменившихся статей баланса можно выделить "капитал и резервы" в пассиве (**+128** тыс. руб.).

на 31 декабря 2025 г. собственный капитал организации составил **-8 523,0** тыс. руб. за год собственный капитал организации несущественно вырос.

2.2. Оценка стоимости чистых активов организации

Показатель	Значение показателя				Изменение	
	в тыс. руб.		в % к валюте баланса		тыс. руб. (гр.3-гр.2)	± % ((гр.3- гр.2) : гр.2)
	31.12.2024	31.12.2025	на начало анализируемого периода (31.12.2024)	на конец анализируемого периода (31.12.2025)		
1. Чистые активы	-8 651	-8 523	-37,1	-62,5	+128	↑

[На конец периода] чистые активы ООО "ДИЗАЙН 112" составляют отрицательную величину. Отрицательная величина чистых активов негативно характеризует финансовое положение и не удовлетворяет требованиям нормативных актов к величине чистых активов организации. В случае, если стоимость чистых активов общества останется меньше его уставного капитала по окончании финансового года, следующего за вторым финансовым годом или каждым последующим финансовым годом, по окончании которых стоимость чистых активов общества оказалась меньше его уставного капитала, общество не позднее чем через шесть месяцев после окончания соответствующего финансового года обязано уменьшить уставный капитал до размера, не превышающего стоимости его чистых активов, либо принять решение о ликвидации (п. 4 ст. 30 Федерального закона от 08.02.1998 г. N 14-ФЗ "Об обществах с ограниченной ответственностью"). При этом следует отметить увеличение чистых активов за год. Ниже на графике представлено изменение чистых активов организации.



2.3. Анализ финансовой устойчивости организации

2.3.1. Основные показатели финансовой устойчивости организации

Показатель	Значение показателя		Изменение показателя (гр.3-гр.2)	Описание показателя и его нормативное значение
	31.12.2024	31.12.2025		
Коэффициент автономии	-0,37	-0,62	-0,25	Отношение собственного капитала к общей сумме капитала. нормальное значение: не менее 0,45 (оптимальное 0,55-0,7).
Коэффициент обеспеченности собственными оборотными средствами	-0,37	-0,62	-0,25	Отношение собственных оборотных средств к оборотным активам. нормальное значение: 0,1 и более.
Коэффициент покрытия инвестиций	-0,37	-0,62	-0,25	Отношение собственного капитала и долгосрочных обязательств к общей сумме капитала. нормальное значение для данной отрасли: 0,65 и более.
Коэффициент обеспеченности запасов	-0,89	-1,11	-0,22	Отношение собственных оборотных средств к стоимости запасов. нормальное значение: 0,5 и более.
Коэффициент краткосрочной задолженности	1	1	-	Отношение краткосрочной задолженности к общей сумме задолженности.

Коэффициент автономии организации на 31 декабря 2025 г. составил **-0,62**. Данный коэффициент характеризует степень зависимости организации от заемного капитала. Полученное здесь значение говорит об отсутствии у организации собственного капитала. за последний год отмечено стремительное падение коэффициента автономии – на **0,25**.

на 31 декабря 2025 г. коэффициент обеспеченности собственными оборотными средствами составил **-0,62**. отмечено стремительное уменьшение коэффициента обеспеченности собственными оборотными средствами за год – на **0,25**. коэффициент на последний день анализируемого периода (31.12.2025) имеет критическое значение.

за год коэффициент покрытия инвестиций стремительно снизился на **0,25** и составил **-0,62**. Значение коэффициента на последний день анализируемого периода значительно ниже нормативного значения.

по состоянию на 31.12.2025 коэффициент обеспеченности материальных запасов составил **-1,11**. коэффициент обеспеченности материальных запасов уменьшился за весь рассматриваемый период на **0,22**. на последний день анализируемого периода значение коэффициента обеспеченности материальных запасов является крайне негативным.

Коэффициент краткосрочной задолженности ООО "ДИЗАЙН 112" показывает на отсутствие долгосрочной задолженности при 100% краткосрочной.

2.4. Ликвидность

Показатель ликвидности	Значение показателя		Изменение показателя (гр.3 - гр.2)	Расчет, рекомендованное значение
	31.12.2024	31.12.2025		
Коэффициент текущей (общей) ликвидности	0,73	0,62	-0,11	Отношение текущих активов к краткосрочным обязательствам. нормальное значение: 1,8 и более.
Коэффициент абсолютной ликвидности	0,09	0,05	-0,04	Отношение денежных средств и их эквивалентов к краткосрочным обязательствам. нормальное значение: 0,15 и более.

[На конец периода] коэффициент текущей (общей) ликвидности не укладывается в норму (**0,62** против нормативного значения 1,8). При этом нужно обратить внимание на имевшее место за последний год негативное изменение – коэффициент снизился на **-0,11**.

При норме 0,15 значение коэффициента абсолютной ликвидности составило **0,05**. При этом нужно обратить внимание на имевшее место за последний год негативное изменение – коэффициент снизился на **-0,04**.

3. Анализ эффективности деятельности организации

3.1. Обзор результатов деятельности

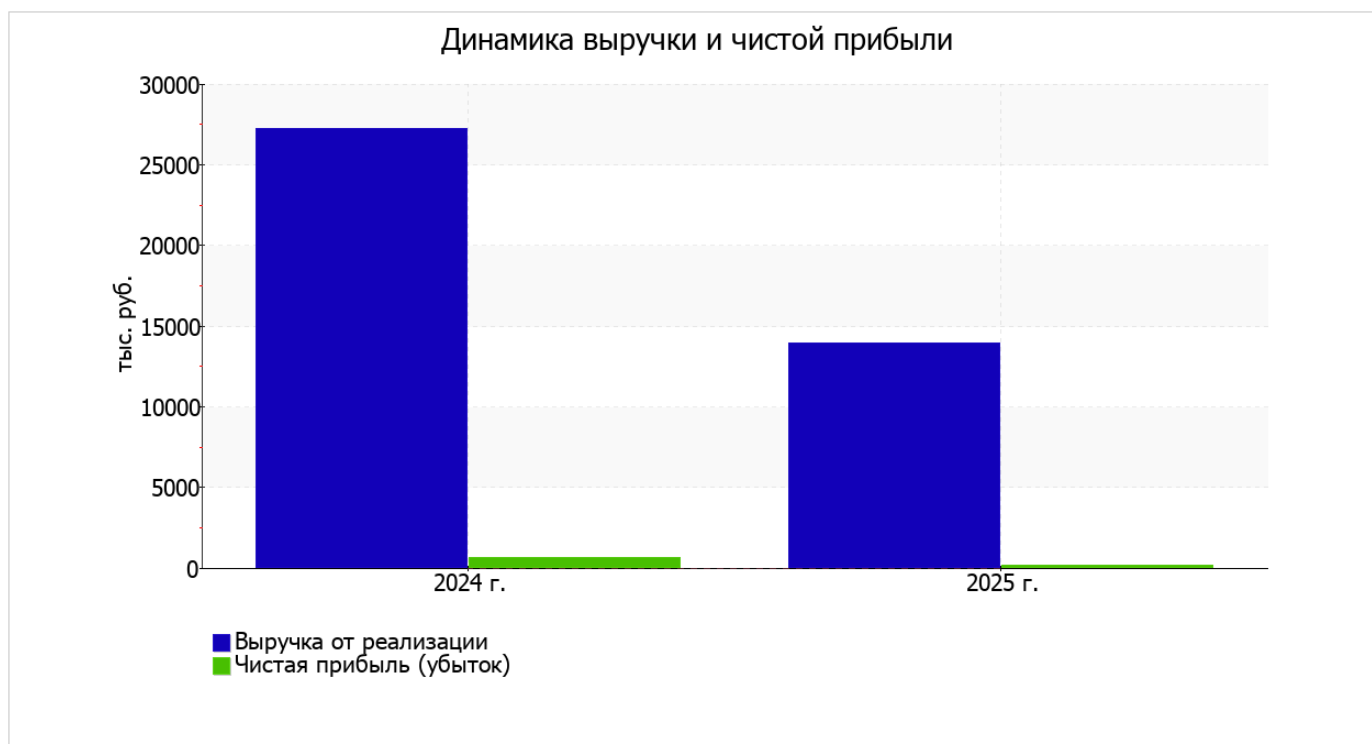
Основные финансовые результаты деятельности ООО "ДИЗАЙН 112" за весь анализируемый период приведены ниже в таблице.

Из "Отчета о финансовых результатах" следует, что за весь рассматриваемый период организация получила прибыль от продаж в размере **230** тыс. руб., что составляет 1,6% от выручки. По сравнению с аналогичным периодом прошлого года прибыль от продаж снизилась на **765** тыс. руб., или на **76,9%**.

По сравнению с прошлым периодом в текущем уменьшилась как выручка от продаж, так и расходы по обычной деятельности (на **13 289** и **12 524** тыс. руб. соответственно). Причем в процентном отношении изменение выручки (**-48,8%**) опережает изменение расходов (**-47,7%**)

Показатель	Значение показателя, тыс. руб.		Изменение показателя		Средне- годовая величина, тыс. руб.
	2024 г.	2025 г.	тыс. руб. (гр.3 - гр.2)	± % ((3-2) : 2)	
1. Выручка	27 250	13 961	-13 289	-48,8	20 606
2. Расходы по обычным видам деятельности	26 255	13 731	-12 524	-47,7	19 993
3. Прибыль (убыток) от продаж (1-2)	995	230	-765	-76,9	613
4. Прочие доходы и расходы, кроме процентов к уплате	-166	-46	+120	↑	-106
5. ЕВІТ (прибыль до уплаты процентов и налогов) (3+4)	829	184	-645	-77,8	507
6. Проценты к уплате	–	–	–	–	–
7. Налоги на прибыль (доходы)	166	46	-120	-72,3	106
8. Чистая прибыль (убыток) (5-6-7)	663	138	-525	-79,2	401

Изменение выручки наглядно представлено ниже на графике.



3.2. Анализ рентабельности

Показатели рентабельности	Значения показателя (в %, или в копейках с рубля)		Изменение показателя	
	2024 г.	2025 г.	коп., (гр.3 - гр.2)	± % ((3-2) : 2)
1. Рентабельность продаж (величина прибыли от продаж в каждом рубле выручки). нормальное значение для данной отрасли: 4% и более.	3,7	1,6	-2,1	-54,9
2. Рентабельность продаж по ЕБИТ (величина прибыли от продаж до уплаты процентов и налогов в каждом рубле выручки).	3	1,3	-1,7	-56,7
3. Рентабельность продаж по чистой прибыли (величина чистой прибыли в каждом рубле выручки). нормальное значение для данной отрасли: 2% и более.	2,4	1	-1,4	-59,4

Представленные в таблице показатели рентабельности за 2025 год имеют положительные значения как следствие прибыльной деятельности ООО "ДИЗАЙН 112".

[За последний период] организация по обычным видам деятельности получила прибыль в размере 1,6 копеек с каждого рубля выручки от реализации. Однако имеет место падение рентабельности обычных видов деятельности по сравнению с данным показателем за аналогичный период прошлого года (01.01–31.12.2024) (-2,1 коп.).

Показатель рентабельности, рассчитанный как отношение прибыли до процентов к уплате и налогообложения (ЕБИТ) к выручке организации, за период с 01.01.2025 по 31.12.2025 составил 1,3%. Это значит, что в каждом рубле выручки ООО "ДИЗАЙН 112" содержалось 1,3 коп. прибыли до налогообложения и процентов к уплате.



В следующей таблице представлена рентабельность использования вложенного в предпринимательскую деятельность капитала.

Показатель рентабельности	Значение показателя, %	Расчет показателя
	2025 г.	
Рентабельность собственного капитала (ROE)	–	Отношение чистой прибыли к средней величине собственного капитала. нормальное значение для данной отрасли: 17% и более.
Рентабельность активов (ROA)	0,7	Отношение чистой прибыли к средней стоимости активов. нормальное значение для данной отрасли: не менее 7%.
Прибыль на задействованный капитал (ROCE)	–	Отношение прибыли до уплаты процентов и налогов (ЕБИТ) к собственному капиталу и долгосрочным обязательствам.

В данном случае показатель рентабельности собственного капитала за 2025 год рассчитан не был, поскольку у организации фактически отсутствовал собственный капитал (в среднем составил отрицательную величину: - 8 523 тыс. руб. на последний день анализируемого периода и -8 651 тыс. руб. на последний день предыдущего года).

за период с 01.01.2025 по 31.12.2025 значение рентабельности активов (0,7%) соответствует норме.

3.3. Расчет показателей деловой активности (оборачиваемости)

В следующей таблице рассчитаны показатели оборачиваемости ряда активов, характеризующие скорость возврата вложенных в предпринимательскую деятельность средств, а также показатель оборачиваемости кредиторской задолженности при расчетах с поставщиками и подрядчиками.

Показатель оборачиваемости	Значение в днях	Коэфф. 2025 г.
	2025 г.	
Оборачиваемость оборотных средств (отношение средней величины оборотных активов к средневзвешенной выручке*; нормальное значение для данной отрасли: 131 и менее дн.)	483	0,8
Оборачиваемость запасов (отношение средней стоимости запасов к средневзвешенной себестоимости проданных товаров; нормальное значение для данной отрасли: 32 и менее дн.)	–	–
Оборачиваемость кредиторской задолженности (отношение средней величины кредиторской задолженности к средневзвешенной выручке)	708	0,5
Оборачиваемость активов (отношение средней стоимости активов к средневзвешенной выручке; нормальное значение для данной отрасли: 142 и менее дн.)	483	0,8
Оборачиваемость собственного капитала (отношение средней величины собственного капитала к средневзвешенной выручке)	–	–

* Приведен расчет показателя в днях. Значение коэффициента равно отношению 365 к значению показателя в днях.

Оборачиваемость активов за весь анализируемый период показывает, что организация получает выручку, равную сумме всех имеющихся активов за 483 календарных дня.

4. Выводы по результатам анализа

Ниже по качественному признаку обобщены важнейшие показатели финансового положения (по состоянию по состоянию на 31.12.2025) и результаты деятельности ООО "ДИЗАЙН 112" за весь рассматриваемый период.

Показатели финансового положения организации, имеющие критические значения:

- полная зависимость организации от заемного капитала (отрицательная величина собственного капитала);
- значение коэффициента обеспеченности собственными оборотными средствами, равное **-0,62**, не удовлетворяет нормативному и находится в области критических значений;
- существенно ниже нормы коэффициент текущей (общей) ликвидности;
- коэффициент абсолютной ликвидности существенно ниже нормативного значения;
- коэффициент покрытия инвестиций значительно ниже нормы (доля собственного капитала и долгосрочных обязательств в общей сумме капитала организации составляет **-62%** (нормальное значение для данной отрасли: 65% и более);
- критическое финансовое положение по величине собственных оборотных средств.

Показатели финансового положения и результатов деятельности организации, имеющие отрицательные значения:

- чистые активы меньше уставного капитала, при этом за период имело место увеличение чистых активов;
- низкая рентабельность активов (**0,7%** за период с 01.01.2025 по 31.12.2025);
- значительное падение рентабельности продаж (**-2,1** процентных пункта от рентабельности за аналогичный период прошлого года (01.01–31.12.2024) равной **3,7%**);
- значительная отрицательная динамика прибыли до процентов к уплате и налогообложения (ЕБИТ) на рубль выручки ООО "ДИЗАЙН 112" (**-1,7** коп. от данного показателя рентабельности за аналогичный период года, предшествующего отчетному).

Показатели финансового положения и результатов деятельности организации, имеющие положительные значения:

- положительная динамика изменения собственного капитала организации при том что, активы ООО "ДИЗАЙН 112" уменьшились на **9 681** тыс. руб. (на **41,5%**);
- прибыль от финансово-хозяйственной деятельности за 2025 год составила **138** тыс. руб.

Показателем, имеющим значение на границе норматива, является следующий – за 2025 год получена прибыль от продаж (**230** тыс. руб.), но наблюдалась ее отрицательная динамика по сравнению с аналогичным периодом прошлого года (-765 тыс. руб.).

Из приведенных выше значений показателей следует, что у организации наблюдается крайне сложная финансовая ситуация, что подразумевает принятие незамедлительных мер по ее оздоровлению.