

# Пояснительная записка к бухгалтерской отчетности

## 1. Сведения об организации

Наименование юридического лица:

ОБЩЕСТВО С ОГРАНИЧЕННОЙ ОТВЕТСТВЕННОСТЬЮ "НИЭЦ ПОЖАРНОЙ БЕЗОПАСНОСТИ"

Идентификационный номер налогоплательщика (ИНН): 9701056343

Код причины постановки на учет (КПП): 770401001

Основным видом деятельности, который является преобладающим и имеет приоритетное значение для организации, является деятельность по обеспечению пожарной безопасности (ОКВЭД 84.25.1).

## 2. Анализ финансового положения

### 2.1. Структура имущества и источники его формирования

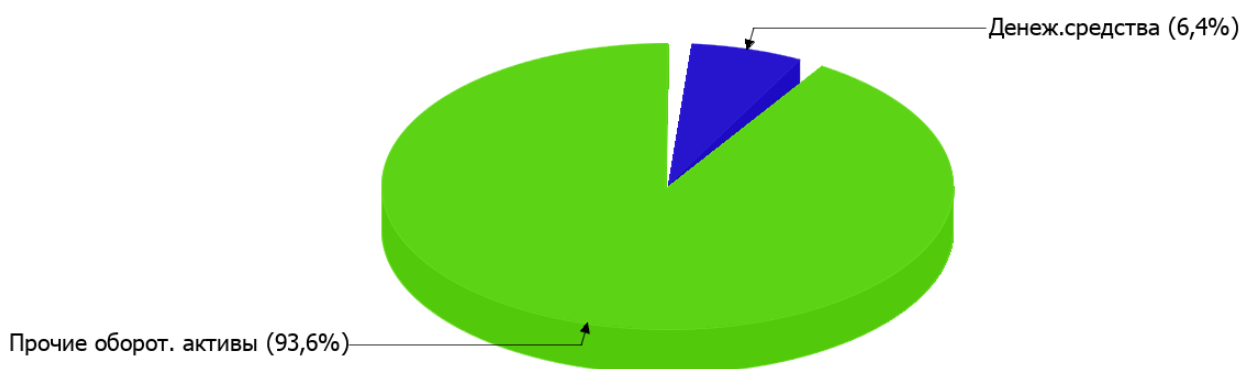
Показатель	Значение показателя				Изменение за анализируемый период	
	в тыс. руб.		в % к валюте баланса		тыс. руб. (гр.3- гр.2)	± % ((гр.3- гр.2) : гр.2)
	31.12.2024	31.12.2025	на начало анализируемого периода (31.12.2024)	на конец анализируемого периода (31.12.2025)		
<b>Актив</b>						
Внеоборотные активы	–	–	–	–	–	–
Оборотные	38 526	10 881	100	100	-27 645	-71,8
<b>Пассив</b>						
Собственный капитал	14 459	792	37,5	7,3	-13 667	-94,5
Долгосрочные обязательства	–	–	–	–	–	–
Краткосрочные обязательства	24 067	10 089	62,5	92,7	-13 978	-58,1
Валюта баланса	38 526	10 881	100	100	-27 645	-71,8

\* Без доходов будущих периодов, включенных в собственный капитал.

Активы на 31 декабря 2025 г. характеризуются отсутствием внеоборотных средств при 100% текущих активов. Активы организации за год значительно уменьшились (на **71,8%**). Учитывая значительное снижение активов, необходимо отметить, что собственный капитал уменьшился еще в большей степени – на **94,5%**. опережающее снижение собственного капитала относительно общего изменения активов является негативным показателем.

Структура активов организации в разрезе основных групп представлена ниже на диаграмме:

## Структура активов организации на 31 декабря 2025 г.



Снижение величины активов организации связано со снижением следующих позиций актива бухгалтерского баланса (в скобках указана доля изменения статьи в общей сумме всех отрицательно изменившихся статей):

- финансовые и другие оборотные активы – **23 052** тыс. руб. (**83,4%**)
- денежные средства и денежные эквиваленты – **4 593** тыс. руб. (**16,6%**)

Одновременно, в пассиве баланса снижение наблюдается по строкам:

- краткосрочная кредиторская задолженность – **13 978** тыс. руб. (**50,6%**)
- капитал и резервы – **13 667** тыс. руб. (**49,4%**)

собственный капитал организации в течение анализируемого периода стремительно уменьшился – с **14 459,0** тыс. руб. до **792** тыс. руб. (т. е. на **13 667,0** тыс. руб., или на **94,5%**).

## 2.2. Оценка стоимости чистых активов организации

Показатель	Значение показателя				Изменение	
	в тыс. руб.		в % к валюте баланса		тыс. руб. (гр.3-гр.2)	± % ((гр.3- гр.2) : гр.2)
	31.12.2024	31.12.2025	на начало анализируемого периода (31.12.2024)	на конец анализируемого периода (31.12.2025)		
1. Чистые активы	14 459	792	37,5	7,3	-13 667	-94,5

Имеющаяся величина чистых активов положительно характеризует финансовое положение, полностью удовлетворяя требованиям нормативных актов к величине чистых активов организации. Однако необходимо отметить снижение чистых активов на **94,5%** за весь анализируемый период. Несмотря на нормальную относительно уставного капитала величину чистых активов, их дальнейшее снижение может привести к ухудшению данного соотношения. Ниже на графике представлено изменение чистых активов организации.



## 2.3. Анализ финансовой устойчивости организации

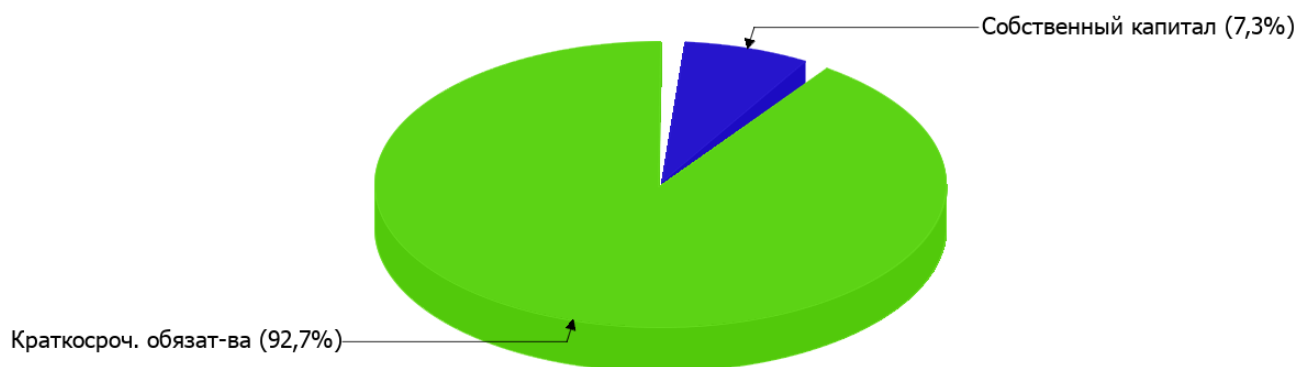
### 2.3.1. Основные показатели финансовой устойчивости организации

Показатель	Значение показателя		Изменение показателя (гр.3-гр.2)	Описание показателя и его нормативное значение
	31.12.2024	31.12.2025		
Коэффициент автономии	0,38	0,07	-0,31	Отношение собственного капитала к общей сумме капитала. нормальное значение для данной отрасли: 0,5 и более (оптимальное 0,6-0,75).
Коэффициент обеспеченности собственными оборотными средствами	0,38	0,07	-0,31	Отношение собственных оборотных средств к оборотным активам. нормальное значение: 0,1 и более.
Коэффициент покрытия инвестиций	0,38	0,07	-0,31	Отношение собственного капитала и долгосрочных обязательств к общей сумме капитала. нормальное значение: 0,75 и более.
Коэффициент обеспеченности запасов	–	–	–	Отношение собственных оборотных средств к стоимости запасов. нормальное значение: 0,5 и более.
Коэффициент краткосрочной задолженности	1	1	–	Отношение краткосрочной задолженности к общей сумме задолженности.

Коэффициент автономии организации на 31.12.2025 составил **0,07**. Полученное значение показывает, что ввиду недостатка собственного капитала (**7%** от общего капитала) организация в значительной степени зависит от кредиторов. за год коэффициент автономии стремительно снизился (**-0,31**).

Наглядно структура капитала организации представлена ниже на диаграмме: Следует отметить, что долгосрочные обязательства не нашли отражение на диаграмме ввиду их отсутствия.

## Структура капитала организации на 31 декабря 2025 г.



за год имело место снижение коэффициента обеспеченности собственными оборотными средствами на **0,31** (до **0,07**). на 31 декабря 2025 г. значение коэффициента не удовлетворяет нормативному значению.

за год коэффициент покрытия инвестиций очень сильно уменьшился – с **0,38** до **0,07** (т. е. на **0,31**). Значение коэффициента на 31 декабря 2025 г. значительно ниже нормы.

Коэффициент краткосрочной задолженности организации показывает на отсутствие долгосрочной задолженности при 100% краткосрочной.

## 2.4. Ликвидность

Показатель ликвидности	Значение показателя		Изменение показателя (гр.3 - гр.2)	Расчет, рекомендованное значение
	31.12.2024	31.12.2025		
Коэффициент текущей (общей) ликвидности	1,6	1,08	-0,52	Отношение текущих активов к краткосрочным обязательствам. нормальное значение для данной отрасли: 1,9 и более.
Коэффициент абсолютной ликвидности	0,22	0,07	-0,15	Отношение денежных средств и их эквивалентов к краткосрочным обязательствам. нормальное значение для данной отрасли: 0,25 и более.

[На конец периода] значение коэффициента текущей ликвидности (**1,08**) не соответствует норме. Более того следует отметить отрицательную динамику показателя – в течение анализируемого периода коэффициент снизился на **-0,52**.

Коэффициент абсолютной ликвидности, как и первый коэффициент, имеет значение ниже нормы (**0,07**). Более того следует отметить отрицательную динамику показателя – в течение анализируемого периода коэффициент снизился на **-0,15**.

## 3. Анализ эффективности деятельности организации

### 3.1. Обзор результатов деятельности

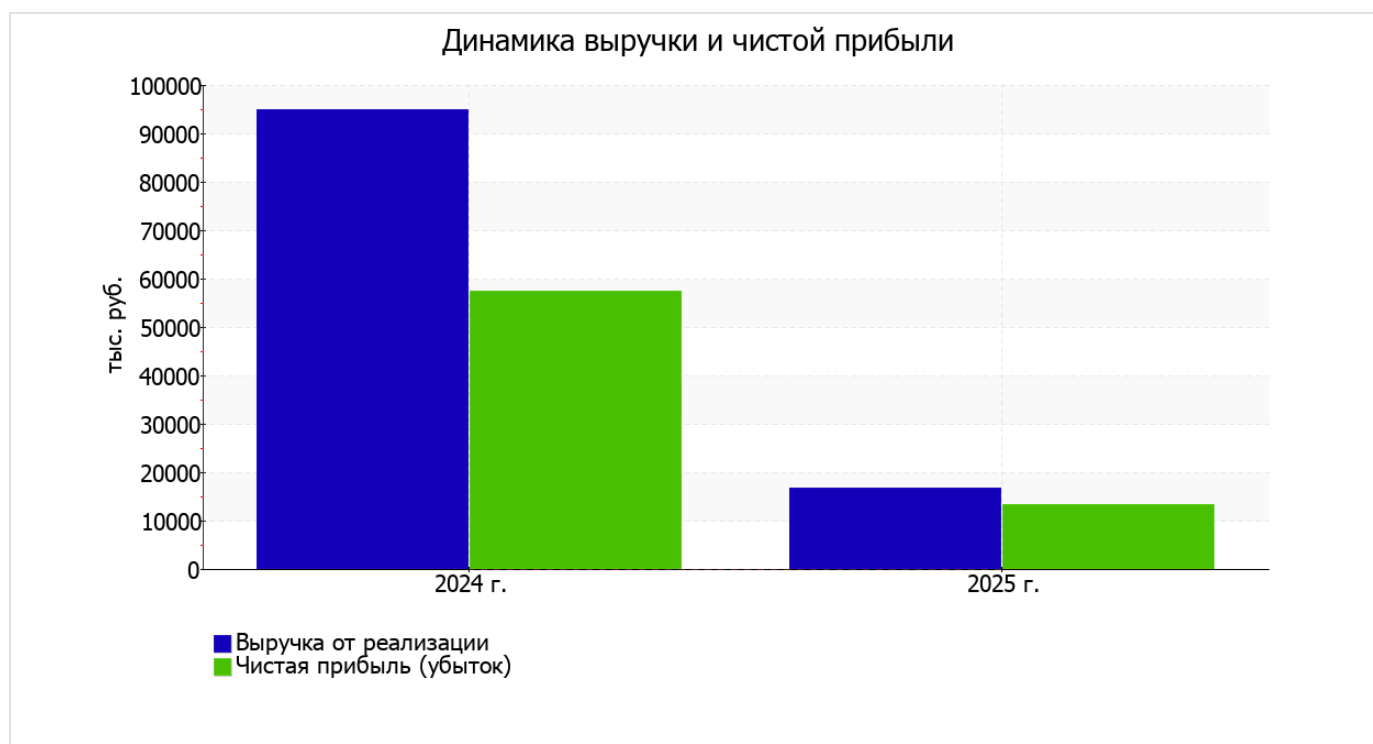
Основные финансовые результаты деятельности ОБЩЕСТВО С ОГРАНИЧЕННОЙ ОТВЕТСТВЕННОСТЬЮ "НИЭЦ ПОЖАРНОЙ БЕЗОПАСНОСТИ" за год приведены ниже в таблице.

Из "Отчета о финансовых результатах" следует, что за последний год организация получила прибыль от продаж в размере 13 642 тыс. руб., что составило 81,6% от выручки. По сравнению с аналогичным периодом прошлого года прибыль от продаж снизилась на 42 156 тыс. руб., или на 75,6%.

По сравнению с прошлым периодом в текущем снизилась как выручка от продаж, так и расходы по обычной деятельности (на 78 222 и 36 066 тыс. руб. соответственно). Причем в процентном отношении изменение расходов (-92,1%) опережает изменение выручки (-82,4%)

Показатель	Значение показателя, тыс. руб.		Изменение показателя		Средне- годовая величина, тыс. руб.
	2024 г.	2025 г.	тыс. руб. (гр.3 - гр.2)	± % ((3-2) : 2)	
1. Выручка	94 940	16 718	-78 222	-82,4	55 829
2. Расходы по обычным видам деятельности	39 142	3 076	-36 066	-92,1	21 109
3. Прибыль (убыток) от продаж (1-2)	55 798	13 642	-42 156	-75,6	34 720
4. Прочие доходы и расходы, кроме процентов к уплате	3 541	-142	-3 683	↓	1 700
5. ЕВІТ (прибыль до уплаты процентов и налогов) (3+4)	59 339	13 500	-45 839	-77,2	36 420
6. Проценты к уплате	-	-	-	-	-
7. Налоги на прибыль (доходы)	1 991	278	-1 713	-86	1 135
8. Чистая прибыль (убыток) (5-6-7)	57 348	13 222	-44 126	-76,9	35 285

Изменение выручки наглядно представлено ниже на графике.



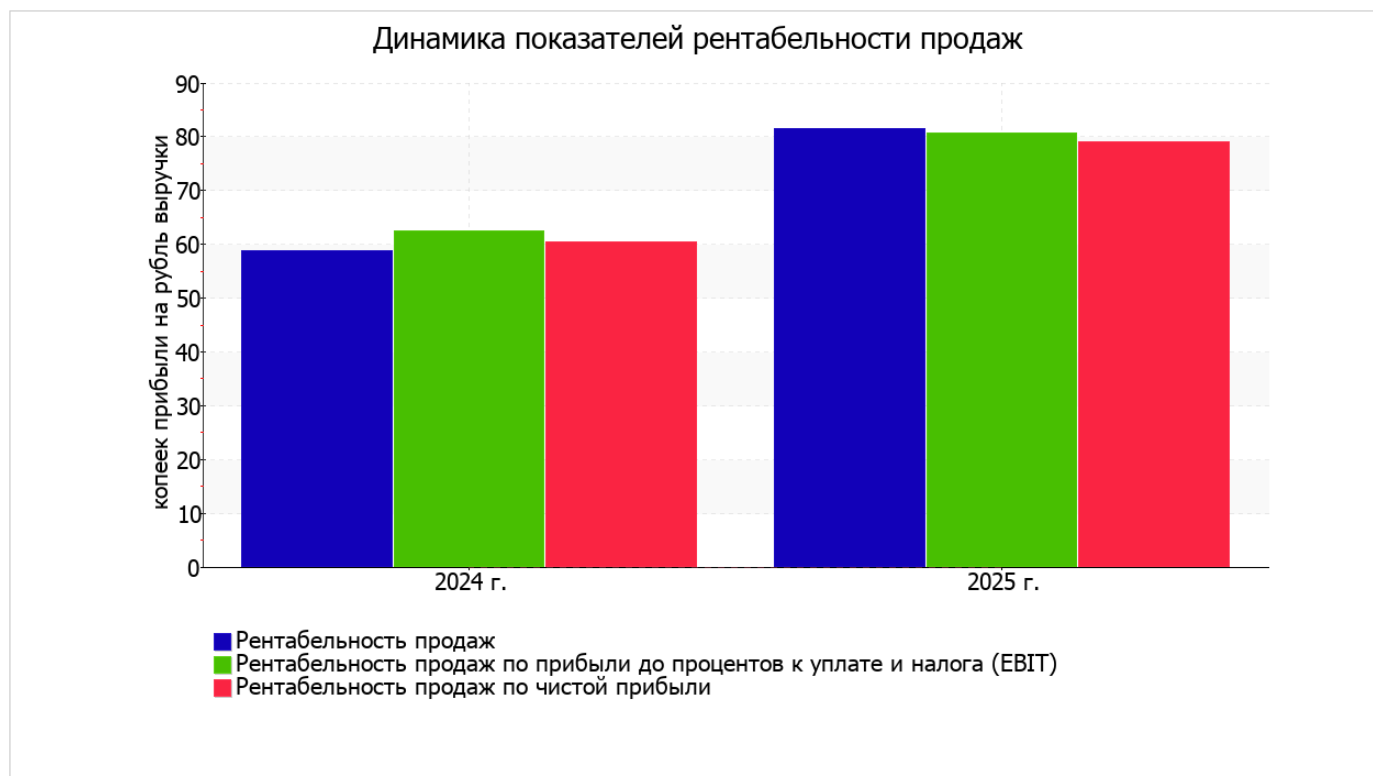
### 3.2. Анализ рентабельности

Показатели рентабельности	Значения показателя (в %, или в копейках с рубля)		Изменение показателя	
	2024 г.	2025 г.	коп., (гр.3 - гр.2)	± % ((3-2) : 2)
1. Рентабельность продаж (величина прибыли от продаж в каждом рубле выручки). нормальное значение для данной отрасли: не менее 11%.	58,8	81,6	+22,8	+38,8
2. Рентабельность продаж по ЕБИТ (величина прибыли от продаж до уплаты процентов и налогов в каждом рубле выручки).	62,5	80,8	+18,3	+29,2
3. Рентабельность продаж по чистой прибыли (величина чистой прибыли в каждом рубле выручки). нормальное значение: 6% и более.	60,4	79,1	+18,7	+30,9

Представленные в таблице показатели рентабельности за последний год имеют положительные значения как следствие прибыльной деятельности ОБЩЕСТВО С ОГРАНИЧЕННОЙ ОТВЕТСТВЕННОСТЬЮ "НИЭЦ ПОЖАРНОЙ БЕЗОПАСНОСТИ".

прибыль от продаж в анализируемом периоде составляет 81,6% от полученной выручки. К тому же имеет место рост рентабельности продаж по сравнению с данным показателем за аналогичный период прошлого года (+22,8%).

Показатель рентабельности, рассчитанный как отношение прибыли до процентов к уплате и налогообложения (ЕБИТ) к выручке организации, за 2025 год составил 80,8%. То есть в каждом рубле выручки организации содержалось 80,8 коп. прибыли до налогообложения и процентов к уплате.



Рентабельность использования вложенного в предпринимательскую деятельность капитала представлена в следующей таблице.

Показатель рентабельности	Значение показателя, %	Расчет показателя
	2025 г.	
Рентабельность собственного капитала (ROE)	173,4	Отношение чистой прибыли к средней величине собственного капитала. нормальное значение: 20% и более.
Рентабельность активов (ROA)	53,5	Отношение чистой прибыли к средней стоимости активов. нормальное значение: не менее 12%.
Прибыль на задействованный капитал (ROCE)	177	Отношение прибыли до уплаты процентов и налогов (ЕВИТ) к собственному капиталу и долгосрочным обязательствам.

[За последний период] каждый рубль собственного капитала организации обеспечил чистую прибыль в размере **1,734** руб.

за последний год значение рентабельности активов, равное **53,5%**, можно характеризовать как очень хорошее.

### 3.3. Расчет показателей деловой активности (оборачиваемости)

Далее в таблице рассчитаны показатели оборачиваемости ряда активов, характеризующие скорость возврата авансированных на осуществление предпринимательской деятельности средств, а также показатель оборачиваемости кредиторской задолженности при расчетах с поставщиками и подрядчиками.

Показатель оборачиваемости	Значение в днях	Коэфф. 2025 г.
	2025 г.	
Оборачиваемость оборотных средств (отношение средней величины оборотных активов к среднедневной выручке*; нормальное значение для данной отрасли: не более 145 дн.)	539	0,7
Оборачиваемость запасов (отношение средней стоимости запасов к среднедневной себестоимости проданных товаров; нормальное значение для данной отрасли: 7 и менее дн.)	–	–
Оборачиваемость кредиторской задолженности (отношение средней величины кредиторской задолженности к среднедневной выручке)	373	1
Оборачиваемость активов (отношение средней стоимости активов к среднедневной выручке; нормальное значение для данной отрасли: 171 и менее дн.)	539	0,7
Оборачиваемость собственного капитала (отношение средней величины собственного капитала к среднедневной выручке)	166	2,2

\* Приведен расчет показателя в днях. Значение коэффициента равно отношению 365 к значению показателя в днях.

Оборачиваемость активов за весь анализируемый период показывает, что организация получает выручку, равную сумме всех имеющихся активов за 539 календарных дней.

## 4. Выводы по результатам анализа

По результатам проведенного анализа выделены и сгруппированы по качественному признаку основные показатели финансового положения (по состоянию на 31 декабря 2025 г.) и результатов деятельности ОБЩЕСТВО С ОГРАНИЧЕННОЙ ОТВЕТСТВЕННОСТЬЮ "НИЭЦ ПОЖАРНОЙ БЕЗОПАСНОСТИ" за весь анализируемый период.

Анализ выявил следующие показатели, исключительно хорошо характеризующие финансовое положение и результаты деятельности организации:

- отличная рентабельность активов (53,5% за последний год);
- рост рентабельности продаж (+22,8 процентных пункта от рентабельности 58,8% за такой же период прошлого года (01.01–31.12.2024));
- абсолютная финансовая устойчивость по величине излишка собственных оборотных средств;
- рост прибыли до процентов к уплате и налогообложения (ЕВИТ) на рубль выручки организации (+18,3 коп. к 62,5 коп. с рубля выручки за аналогичный период прошлого года).

В ходе анализа были получены следующие отрицательные показатели финансового положения организации:

- коэффициент автономии имеет неудовлетворительное значение (0,07);
- значение коэффициента обеспеченности собственными оборотными средствами (0,07) соответствует норме;
- коэффициент текущей (общей) ликвидности не укладывается в нормативное значение;
- коэффициент абсолютной ликвидности не укладывается в нормативное значение.

Среди показателей, положительно характеризующих финансовое положение и результаты деятельности организации, можно выделить такие:

- чистые активы превышают уставный капитал, однако за весь анализируемый период произошло снижение величины чистых активов;
- прибыль от финансово-хозяйственной деятельности за последний год составила 13 222 тыс. руб.

С критической стороны финансовое положение организации характеризуют такие показатели:

- отрицательная динамика собственного капитала относительно общего изменения активов организации;
- коэффициент покрытия инвестиций значительно ниже нормы (доля собственного капитала и долгосрочных обязательств в общей сумме капитала организации составляет 7% (нормальное значение: не менее 75%).

Показателем, имеющим значение на границе норматива, является следующий – за 2025 год получена прибыль от продаж (13 642 тыс. руб.), но наблюдалась ее отрицательная динамика по сравнению с аналогичным периодом прошлого года (-42 156 тыс. руб.).

Согласно проведенному анализу финансовое положение ОБЩЕСТВО С ОГРАНИЧЕННОЙ ОТВЕТСТВЕННОСТЬЮ "НИЭЦ ПОЖАРНОЙ БЕЗОПАСНОСТИ" можно оценить как удовлетворительное – основные показатели укладываются в норматив или близки к нему. Финансовое состояние организации позволяет осуществлять эффективную финансово-хозяйственную деятельность, сохраняя возможность для привлечения необходимых кредитных ресурсов.