

Пояснительная записка к бухгалтерской отчетности

1. Сведения об организации

Наименование юридического лица:

Общество с ограниченной ответственностью "Экса Медиа"

Идентификационный номер налогоплательщика (ИНН): 7816538646

Код причины постановки на учет (КПП): 781001001

Основным видом деятельности, который является преобладающим и имеет приоритетное значение для организации, является деятельность по созданию и использованию баз данных и информационных ресурсов (ОКВЭД 63.11.1).

2. Анализ финансового положения

2.1. Структура имущества и источники его формирования

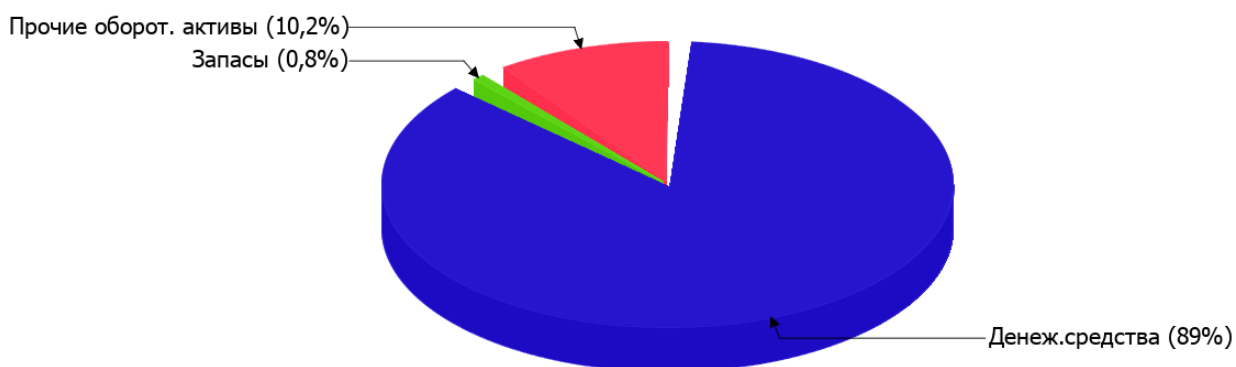
Показатель	Значение показателя				Изменение за анализируемый период	
	в тыс. руб.		в % к валюте баланса		тыс. руб. (гр.3- гр.2)	± % ((гр.3- гр.2) : гр.2)
	31.12.2024	31.12.2025	на начало анализируемого периода (31.12.2024)	на конец анализируемого периода (31.12.2025)		
Актив						
Внеоборотные активы	–	–	–	–	–	–
Оборотные	2 034	1 333	100	100	-701	-34,5
Пассив						
Собственный капитал	1 714	1 045	84,3	78,4	-669	-39
Долгосрочные обязательства	–	–	–	–	–	–
Краткосрочные обязательства	320	288	15,7	21,6	-32	-10
Валюта баланса	2 034	1 333	100	100	-701	-34,5

* Без доходов будущих периодов, включенных в собственный капитал.

Структура активов организации по состоянию на 31.12.2025 характеризуется отсутствием внеоборотных средств при 100% текущих активов. Активы организации за год уменьшились на 701 тыс. руб. (на 34,5%). Учитывая снижение активов, необходимо отметить, что собственный капитал уменьшился еще в большей степени – на 39%. опережающее снижение собственного капитала относительно общего изменения активов – фактор негативный.

На диаграмме ниже наглядно представлено соотношение основных групп активов организации:

Структура активов организации на 31 декабря 2025 г.



Снижение активов организации связано со снижением показателя по строке "денежные средства и денежные эквиваленты" на **716** тыс. руб. (или **100%** вклада в снижение активов).

Одновременно, в пассиве баланса наибольшее снижение произошло по строке "капитал и резервы" (**-669** тыс. руб., или **95,4%** вклада в снижение пассивов организации за весь рассматриваемый период).

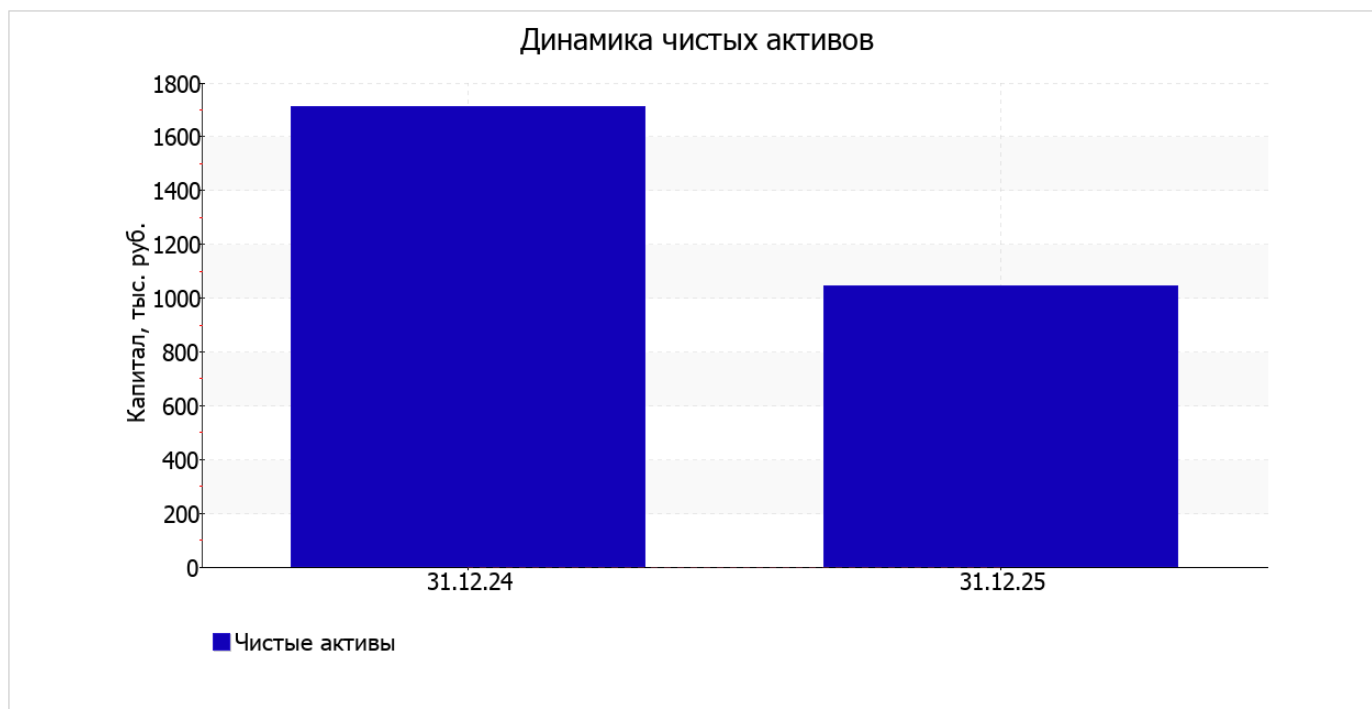
Среди положительно изменившихся статей баланса можно выделить "финансовые и другие оборотные активы" в активе (**+15** тыс. руб.).

собственный капитал организации на 31 декабря 2025 г. равнялся **1 045,0** тыс. руб. собственный капитал организации в течение анализируемого периода существенно уменьшился (на **669** тыс. руб.).

2.2. Оценка стоимости чистых активов организации

Показатель	Значение показателя				Изменение	
	в тыс. руб.		в % к валюте баланса		тыс. руб. (гр.3-гр.2)	± % ((гр.3- гр.2) : гр.2)
	31.12.2024	31.12.2025	на начало анализируемого периода (31.12.2024)	на конец анализируемого периода (31.12.2025)		
1. Чистые активы	1 714	1 045	84,3	78,4	-669	-39

Имеющаяся величина чистых активов положительно характеризует финансовое положение, полностью удовлетворяя требованиям нормативных актов к величине чистых активов организации. При этом необходимо отметить снижение чистых активов на **39%** за весь рассматриваемый период. Несмотря на нормальную относительно уставного капитала величину чистых активов, их дальнейшее снижение может привести к ухудшению данного соотношения. Ниже на графике представлено изменение чистых активов организации.



2.3. Анализ финансовой устойчивости организации

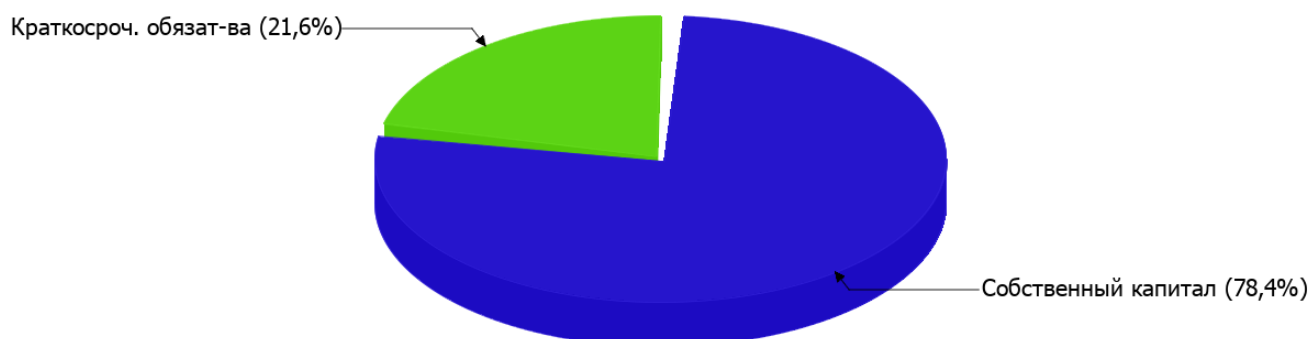
2.3.1. Основные показатели финансовой устойчивости организации

Показатель	Значение показателя		Изменение показателя (гр.3-гр.2)	Описание показателя и его нормативное значение
	31.12.2024	31.12.2025		
Коэффициент автономии	0,84	0,78	-0,06	Отношение собственного капитала к общей сумме капитала. нормальное значение для данной отрасли: не менее 0,5 (оптимальное 0,6-0,7).
Коэффициент обеспеченности собственными оборотными средствами	0,84	0,78	-0,06	Отношение собственных оборотных средств к оборотным активам. нормальное значение: 0,1 и более.
Коэффициент покрытия инвестиций	0,84	0,78	-0,06	Отношение собственного капитала и долгосрочных обязательств к общей сумме капитала. нормальное значение для данной отрасли: не менее 0,7.
Коэффициент обеспеченности запасов	171,4	104,5	-66,9	Отношение собственных оборотных средств к стоимости запасов. нормальное значение: 0,5 и более.
Коэффициент краткосрочной задолженности	1	1	-	Отношение краткосрочной задолженности к общей сумме задолженности.

Коэффициент автономии организации по состоянию на 31.12.2025 составил **0,78**. Полученное значение говорит о неоправданно высокой доле собственного капитала (**78%**) в общем капитале; организация слишком осторожно относится к привлечению заемных денежных средств. за весь анализируемый период коэффициент автономии явно уменьшился (на **0,06**).

Наглядно структура капитала организации представлена ниже на диаграмме: При этом необходимо отметить, что долгосрочные обязательства на диаграмме не отражены, поскольку полностью отсутствуют.

Структура капитала организации на 31 декабря 2025 г.



по состоянию на 31.12.2025 коэффициент обеспеченности собственными оборотными средствами равнялся **0,78**. за весь рассматриваемый период произошло заметное уменьшение коэффициента обеспеченности собственными оборотными средствами, составившее **0,06**. коэффициент на последний день анализируемого периода демонстрирует вполне соответствующее нормальному значению.

в течение анализируемого периода коэффициент покрытия инвестиций явно уменьшился до **0,78 (-0,06)**. Значение коэффициента на 31.12.2025 соответствует нормативному значению (доля собственного капитала и долгосрочных обязательств в общей сумме капитала организации составляет **78%**).

на 31.12.2025 значение коэффициента обеспеченности материальных запасов составило **104,5**. за весь рассматриваемый период коэффициент обеспеченности материальных запасов существенно снизился (на **66,9**). по состоянию на 31.12.2025 коэффициент обеспеченности материальных запасов демонстрирует исключительно хорошее значение.

Коэффициент краткосрочной задолженности Общество с ограниченной ответственностью "Экса Медиа" показывает на отсутствие долгосрочной задолженности при 100% краткосрочной.

2.4. Ликвидность

Показатель ликвидности	Значение показателя		Изменение показателя (гр.3 - гр.2)	Расчет, рекомендованное значение
	31.12.2024	31.12.2025		
Коэффициент текущей (общей) ликвидности	6,36	4,63	-1,73	Отношение текущих активов к краткосрочным обязательствам. нормальное значение для данной отрасли: не менее 1,9.
Коэффициент абсолютной ликвидности	5,95	4,12	-1,83	Отношение денежных средств и их эквивалентов к краткосрочным обязательствам. нормальное значение для данной отрасли: 0,25 и более.

[На конец периода] коэффициент текущей (общей) ликвидности полностью укладывается в норму (**4,63** при нормативном значении 1,9). При этом за весь анализируемый период имело место ухудшение значения показателя – коэффициент снизился на **-1,73**.

Второй коэффициент, характеризующий способность организации погасить всю или часть краткосрочной задолженности за счет денежных средств и их эквивалентов, имеет значение, соответствующее допустимому (**4,12**). В тоже время за последний год коэффициент снизился на **-1,83**.

3. Анализ эффективности деятельности организации

3.1. Обзор результатов деятельности

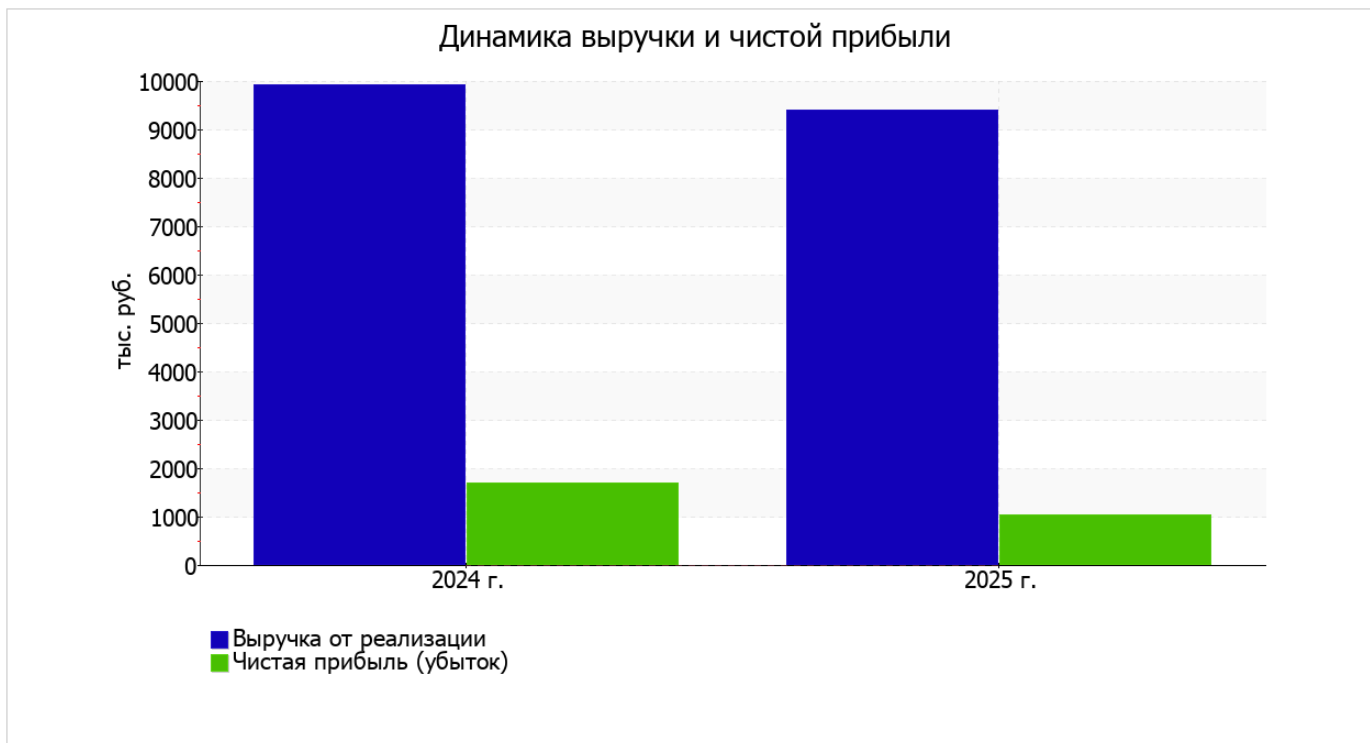
В приведенной ниже таблице обобщены основные финансовые результаты деятельности Общество с ограниченной ответственностью "Экса Медиа" за год и аналогичный период прошлого года.

Из "Отчета о финансовых результатах" следует, что за весь рассматриваемый период организация получила прибыль от продаж в размере 1 277 тыс. руб., что равняется 13,6% от выручки. По сравнению с аналогичным периодом прошлого года прибыль от продаж снизилась на 706 тыс. руб., или на 35,6%.

По сравнению с прошлым периодом в текущем наблюдалось уменьшение выручки от продаж на 509 тыс. руб. при одновременном росте на 197 тыс. руб. расходов по обычной деятельности.

Показатель	Значение показателя, тыс. руб.		Изменение показателя		Средне- годовая величина, тыс. руб.
	2024 г.	2025 г.	тыс. руб. (гр.3 - гр.2)	± % ((3-2) : 2)	
1. Выручка	9 912	9 403	-509	-5,1	9 658
2. Расходы по обычным видам деятельности	7 929	8 126	+197	+2,5	8 028
3. Прибыль (убыток) от продаж (1-2)	1 983	1 277	-706	-35,6	1 630
4. Прочие доходы и расходы, кроме процентов к уплате	-169	-150	+19	↑	-160
5. ЕВГТ (прибыль до уплаты процентов и налогов) (3+4)	1 814	1 127	-687	-37,9	1 471
6. Проценты к уплате	-	-	-	-	-
7. Налоги на прибыль (доходы)	114	94	-20	-17,5	104
8. Чистая прибыль (убыток) (5-6-7)	1 700	1 033	-667	-39,2	1 367

Ниже на графике наглядно представлено изменение выручки и прибыли Общество с ограниченной ответственностью "Экса Медиа" в течение всего анализируемого периода.



3.2. Анализ рентабельности

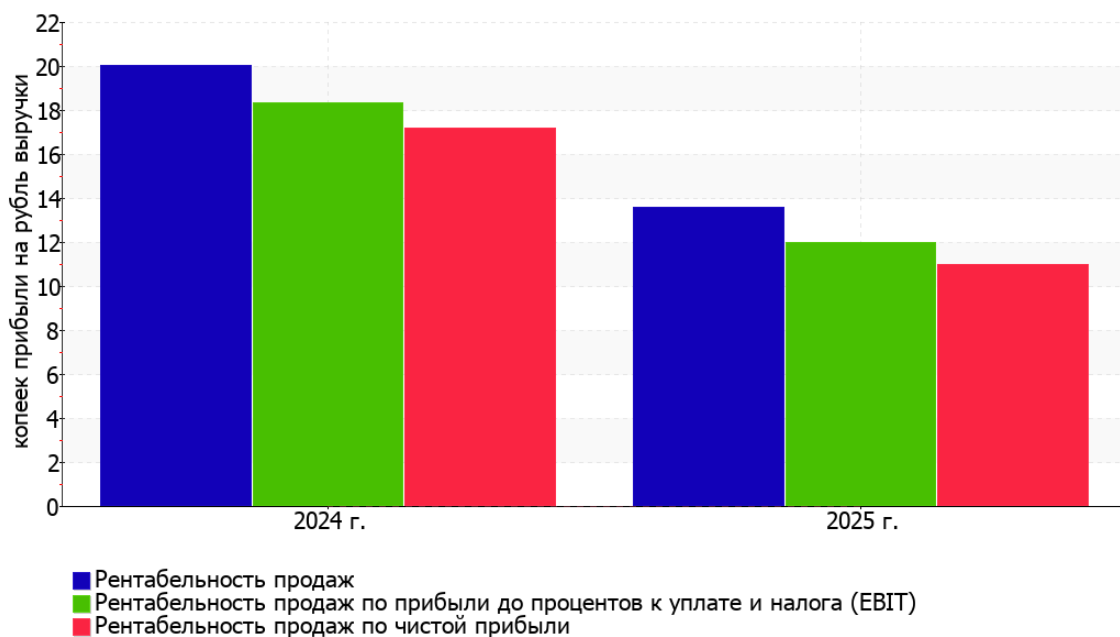
Показатели рентабельности	Значения показателя (в %, или в копейках с рубля)		Изменение показателя	
	2024 г.	2025 г.	коп., (гр.3 - гр.2)	± % ((3-2) : 2)
1. Рентабельность продаж (величина прибыли от продаж в каждом рубле выручки). нормальное значение для данной отрасли: 10% и более.	20	13,6	-6,4	-32,1
2. Рентабельность продаж по ЕВИТ (величина прибыли от продаж до уплаты процентов и налогов в каждом рубле выручки).	18,3	12	-6,3	-34,5
3. Рентабельность продаж по чистой прибыли (величина чистой прибыли в каждом рубле выручки). нормальное значение: не менее 6%.	17,2	11	-6,2	-35,9

[За последний период] организация получила прибыль как от продаж, так и в целом от финансово-хозяйственной деятельности, что и обусловило положительные значения всех трех представленных в таблице показателей рентабельности.

Рентабельность продаж за 2025 год составила 13,6%. Тем не менее, имеет место отрицательная динамика рентабельности продаж по сравнению с данным показателем за аналогичный период года, предшествующего отчетному, (-6,4%).

Рентабельность, рассчитанная как отношение прибыли до налогообложения и процентных расходов (ЕВИТ) к выручке организации, за последний год составила 12%. Это значит, что в каждом рубле выручки Общество с ограниченной ответственностью "Экса Медиа" содержалось 12 коп. прибыли до налогообложения и процентов к уплате.

Динамика показателей рентабельности продаж



Далее в таблице представлены три основных показателя, характеризующие рентабельность использования вложенного в предпринимательскую деятельность капитала.

Показатель рентабельности	Значение показателя, %	Расчет показателя
	2025 г.	
Рентабельность собственного капитала (ROE)	74,9	Отношение чистой прибыли к средней величине собственного капитала. нормальное значение: не менее 20%.
Рентабельность активов (ROA)	61,4	Отношение чистой прибыли к средней стоимости активов. нормальное значение: не менее 12%.
Прибыль на задействованный капитал (ROCE)	81,7	Отношение прибыли до уплаты процентов и налогов (ЕБИТ) к собственному капиталу и долгосрочным обязательствам.

[За последний период] каждый рубль собственного капитала организации обеспечил чистую прибыль в размере 0,749 руб.

рентабельность активов за 2025 год демонстрирует очень хорошее значение, равное 61,4%.

3.3. Расчет показателей деловой активности (оборачиваемости)

Далее в таблице рассчитаны показатели оборачиваемости ряда активов, характеризующие скорость возврата авансированных на осуществление предпринимательской деятельности средств, а также показатель оборачиваемости кредиторской задолженности при расчетах с поставщиками и подрядчиками.

Показатель оборачиваемости	Значение в днях	Коэфф. 2025 г.
	2025 г.	
Оборачиваемость оборотных средств (отношение средней величины оборотных активов к средневзвешенной выручке*; нормальное значение для данной отрасли: 126 и менее дн.)	65	5,6
Оборачиваемость запасов (отношение средней стоимости запасов к средневзвешенной себестоимости проданных товаров; нормальное значение: 4 и менее дн.)	–	–
Оборачиваемость кредиторской задолженности (отношение средней величины кредиторской задолженности к средневзвешенной выручке)	12	30,9
Оборачиваемость активов (отношение средней стоимости активов к средневзвешенной выручке; нормальное значение для данной отрасли: не более 148 дн.)	65	5,6
Оборачиваемость собственного капитала (отношение средней величины собственного капитала к средневзвешенной выручке)	54	6,8

* Приведен расчет показателя в днях. Значение коэффициента равно отношению 365 к значению показателя в днях.

Оборачиваемость активов в течение анализируемого периода показывает, что организация получает выручку, равную сумме всех имеющихся активов за 65 календарных дней.

4. Выводы по результатам анализа

Ниже обобщены ключевые финансовые показатели Общество с ограниченной ответственностью "Экса Медиа" за год

Показатели финансового положения и результатов деятельности организации, имеющие исключительно хорошие значения:

- значение коэффициента обеспеченности собственными оборотными средствами, равное **0,78**, является исключительно хорошим;
- коэффициент текущей (общей) ликвидности полностью соответствует нормальному значению;
- коэффициент абсолютной ликвидности полностью соответствует нормальному значению;
- отличная рентабельность активов (**61,4%** за период с 01.01.2025 по 31.12.2025);
- абсолютная финансовая устойчивость по величине излишка собственных оборотных средств.

Среди положительных показателей финансового положения и результатов деятельности организации можно выделить следующие:

- доля собственного капитала неоправданно высока (**78%**);
- чистые активы превышают уставный капитал, однако за весь анализируемый период произошло снижение их величины;
- коэффициент покрытия инвестиций соответствует норме (доля собственного капитала и долгосрочных обязательств составляет **78%** в общей сумме капитала организации);
- чистая прибыль за последний год составила **1 033** тыс. руб.

Следующие 2 показателя результатов деятельности организации имеют отрицательные значения:

- значительная отрицательная динамика рентабельности продаж (**-6,4** процентных пункта от рентабельности за такой же период прошлого года равной **20%**);
- значительная отрицательная динамика прибыли до процентов к уплате и налогообложения (ЕБИТ) на рубль выручки организации (**-6,3** коп. от аналогичного показателя рентабельности за аналогичный период прошлого года (01.01–31.12.2024)).

Показателем, имеющим значение на границе норматива, является следующий – за последний год получена прибыль от продаж (**1 277** тыс. руб.), но наблюдалась ее отрицательная динамика по сравнению с аналогичным периодом прошлого года (**-706** тыс. руб.).

В ходе анализа был получен следующий показатель, имеющий критическое значение – опережающее снижение собственного капитала относительно общего изменения активов организации.

Анализ свидетельствует об очень хорошем финансовом состоянии организации, ее способности отвечать по своим обязательствам перед кредиторами. При данных финансовых показателях Общество с ограниченной ответственностью "Экса Медиа" относится к категории надежных заемщиков и может рассчитывать на получение кредитов.